

**Сводный доклад  
о результатах мониторинга  
эффективности деятельности  
органов местного  
самоуправления  
городских округов и  
муниципальных районов  
Курганской области  
по итогам 2016 года**

**г. Курган  
2017 год**

## СОДЕРЖАНИЕ

### ВВЕДЕНИЕ

#### 1. ПОКАЗАТЕЛИ ЭФФЕКТИВНОСТИ ДЕЯТЕЛЬНОСТИ ОРГАНОВ МЕСТНОГО САМОУПРАВЛЕНИЯ ГОРОДСКИХ ОКРУГОВ И МУНИЦИПАЛЬНЫХ РАЙОНОВ КУРГАНСКОЙ ОБЛАСТИ ЗА ОТЧЕТНЫЙ ГОД И ИХ ПЛАНИРУЕМЫХ ЗНАЧЕНИЯ НА ТРЕХЛЕТНИЙ ПЕРИОД

1. Число субъектов малого и среднего предпринимательства в расчете на 10 тыс. человек населения.

2. Доля среднесписочной численности работников (без внешних совместителей) малых и средних предприятий в среднесписочной численности работников (без внешних совместителей) всех предприятий и организаций.

3. Объем инвестиций в основной капитал (за исключением бюджетных средств) в расчете на 1 жителя.

4. Доля площади земельных участков, являющихся объектами налогообложения земельным налогом, в общей площади территории городского округа (муниципального района).

5. Доля прибыльных сельскохозяйственных организаций в общем их числе.

6. Доля протяженности автомобильных дорог общего пользования местного значения, не отвечающих нормативным требованиям, в общей протяженности автомобильных дорог общего пользования местного значения.

7. Доля населения, проживающего в населенных пунктах, не имеющих регулярного автобусного и (или) железнодорожного сообщения с административным центром городского округа (муниципального района), в общей численности населения городского округа (муниципального района).

8. Среднемесячная номинальная начисленная заработная плата работников:

1) крупных и средних предприятий и некоммерческих организаций;

2) муниципальных дошкольных образовательных учреждений;

3) муниципальных общеобразовательных учреждений;

4) учителей муниципальных общеобразовательных учреждений;

5) муниципальных учреждений культуры и искусства;

6) муниципальных учреждений физической культуры и спорта.

9. Доля детей в возрасте 1 - 6 лет, получающих дошкольную образовательную услугу и (или) услугу по их содержанию в муниципальных образовательных учреждениях в общей численности детей в возрасте 1 - 6 лет.

10. Доля детей в возрасте 1 - 6 лет, стоящих на учете для определения в муниципальные дошкольные образовательные учреждения, в общей численности детей в возрасте 1 - 6 лет.

11. Доля муниципальных дошкольных образовательных учреждений, здания которых находятся в аварийном состоянии или требуют капитального ремонта, в общем числе муниципальных дошкольных образовательных учреждений.

12. Доля выпускников муниципальных общеобразовательных учреждений, не получивших аттестат о среднем (полном) образовании, в общей численности выпускников муниципальных общеобразовательных учреждений.

13. Доля муниципальных общеобразовательных учреждений, соответствующих современным требованиям обучения, в общем количестве муниципальных общеобразовательных учреждений.

14. Доля муниципальных общеобразовательных учреждений, здания которых находятся в аварийном состоянии или требуют капитального ремонта, в общем количестве муниципальных общеобразовательных учреждений.

15. Доля детей первой и второй групп здоровья в общей численности обучающихся в муниципальных общеобразовательных учреждениях.

16. Доля обучающихся в муниципальных общеобразовательных учреждениях, занимающихся во вторую (третью) смену, в общей численности обучающихся в муниципальных общеобразовательных учреждениях.

17. Расходы бюджета муниципального образования на общее образование в расчете на 1 обучающегося в муниципальных общеобразовательных учреждениях.

18. Доля детей в возрасте 5 - 18 лет, получающих услуги по дополнительному образованию в организациях различной организационно-правовой формы и формы собственности, в общей численности детей данной возрастной группы.

19. Уровень фактической обеспеченности учреждениями культуры от нормативной потребности:

1) клубами и учреждениями клубного типа;

2) библиотеками;

3) парками культуры и отдыха.

20. Доля муниципальных учреждений культуры, здания которых находятся в аварийном состоянии или требуют капитального ремонта, в общем количестве муниципальных учреждений культуры.

21. Доля объектов культурного наследия, находящихся в муниципальной собственности и требующих консервации или реставрации, в общем количестве объектов культурного наследия, находящихся в муниципальной собственности.

22. Доля населения, систематически занимающегося физической культурой и спортом.

23. Доля обучающихся, систематически занимающихся физической культурой и спортом, в общей численности обучающихся.

24. Общая площадь жилых помещений, приходящаяся в среднем на одного жителя, - всего.

25. Площадь земельных участков, предоставленных для строительства в расчете на 10 тыс. человек населения, - всего.

26. Площадь земельных участков, предоставленных для строительства, в отношении которых с даты принятия решения о предоставлении земельного участка или подписания протокола о результатах торгов (конкурсов, аукционов) не было получено разрешение на ввод в эксплуатацию:

1) объектов жилищного строительства - в течение 3 лет;

2) иных объектов капитального строительства - в течение 5 лет.

27. Доля многоквартирных домов, в которых собственники помещений выбрали и реализуют один из способов управления многоквартирными домами, в общем числе многоквартирных домов, в которых собственники помещений должны выбрать способ управления данными домами.

28. Доля организаций коммунального комплекса, осуществляющих производство товаров, оказание услуг по водо-, тепло-, газо-, электроснабжению, водоотведению, очистке сточных вод, утилизации (захоронению) твердых бытовых отходов и использующих объекты коммунальной инфраструктуры на праве частной собственности, по договору аренды или концессии, участие субъекта Российской Федерации и (или) городского округа (муниципального района) в уставном капитале которых составляет не более 25 процентов, в общем числе организаций коммунального комплекса, осуществляющих свою деятельность на территории городского округа (муниципального района).

29. Доля многоквартирных домов, расположенных на земельных участках, в отношении которых осуществлен государственный кадастровый учет.

30. Доля населения, получившего жилые помещения и улучшившего

жилищные условия в отчетном году, в общей численности населения, состоящего на учете в качестве нуждающегося в жилых помещениях.

31. Доля налоговых и неналоговых доходов местного бюджета (за исключением поступлений налоговых доходов по дополнительным нормативам отчислений) в общем объеме собственных доходов бюджета муниципального образования (без учета субвенций).

32. Доля основных фондов организаций муниципальной формы собственности, находящихся в стадии банкротства, в основных фондах организаций муниципальной формы собственности (на конец года по полной учетной стоимости).

33. Объем не завершеного в установленные сроки строительства, осуществляемого за счет средств бюджета городского округа (муниципального района).

34. Доля просроченной кредиторской задолженности по оплате труда (включая начисления на оплату труда) муниципальных учреждений в общем объеме расходов муниципального образования на оплату труда (включая начисления на оплату труда).

35. Расходы бюджета муниципального образования на содержание работников органов местного самоуправления в расчете на одного жителя муниципального образования.

36. Наличие в городском округе (муниципальном районе) утвержденного генерального плана городского округа (схемы территориального планирования муниципального района).

37. Удовлетворенность населения деятельностью органов местного самоуправления городского округа (муниципального района).

38. Среднегодовая численность постоянного населения.

39. Удельная величина потребления энергетических ресурсов в многоквартирных домах:

- 1) электрическая энергия;
- 2) тепловая энергия;
- 3) горячая вода;
- 4) холодная вода;
- 5) природный газ.

40. Удельная величина потребления энергетических ресурсов муниципальными бюджетными учреждениями:

- 1) электрическая энергия;
- 2) тепловая энергия;
- 3) горячая вода;
- 4) холодная вода;
- 5) природный газ.

## II. МОНИТОРИНГ ЭФФЕКТИВНОСТИ ДЕЯТЕЛЬНОСТИ ОРГАНОВ МЕСТНОГО САМОУПРАВЛЕНИЯ ГОРОДСКИХ ОКРУГОВ И МУНИЦИПАЛЬНЫХ РАЙОНОВ КУРГАНСКОЙ ОБЛАСТИ

1. Экономическое развитие.
2. Дошкольное образование.
3. Общее и дополнительное образование.
4. Культура.
5. Физическая культура и спорт.
6. Жилищное строительство и обеспечение граждан жильем.
7. Жилищно-коммунальное хозяйство.
8. Организация муниципального управления.

9. Энергосбережение и повышение энергетической эффективности.

### III. ИТОГИ СОЦИОЛОГИЧЕСКИХ ОПРОСОВ НАСЕЛЕНИЯ

#### IV. РЕЗУЛЬТАТЫ МОНИТОРИНГА ЭФФЕКТИВНОСТИ ДЕЯТЕЛЬНОСТИ ОРГАНОВ МЕСТНОГО САМОУПРАВЛЕНИЯ ГОРОДСКИХ ОКРУГОВ И МУНИЦИПАЛЬНЫХ РАЙОНОВ

4.1. Результаты оценки эффективности деятельности органов местного самоуправления по достигнутому уровню значений показателей в 2016 году.

4.2. Результаты оценки эффективности деятельности органов местного самоуправления по динамике достигнутых значений показателей в 2014-2016 годах.

4.3. Комплексная оценка показателей эффективности деятельности органов местного самоуправления по итогам 2016 года.

#### V. РАСЧЕТ ГРАНТОВ ГОРОДСКИМ ОКРУГАМ И МУНИЦИПАЛЬНЫМ РАЙОНАМ КУРГАНСКОЙ ОБЛАСТИ В ЦЕЛЯХ СОДЕЙСТВИЯ ДОСТИЖЕНИЯ И (ИЛИ) ПООЩРЕНИЯ ДОСТИЖЕНИЯ НАИЛУЧШИХ ЗНАЧЕНИЙ ПОКАЗАТЕЛЕЙ ДЕЯТЕЛЬНОСТИ ОРГАНОВ МЕСТНОГО САМОУПРАВЛЕНИЯ ПО ИТОГАМ 2016 ГОДА

## ВВЕДЕНИЕ

Сводный доклад о результатах мониторинга оценки эффективности деятельности органов местного самоуправления городских округов и муниципальных районов Курганской области по итогам 2016 года подготовлен Департаментом экономического развития Курганской области на основании докладов глав городских округов и муниципальных районов о достигнутых значениях показателей для оценки эффективности деятельности органов местного самоуправления за 2016 год и их планируемых значениях на 2017-2019 годы, результатов опросов населения в муниципальных образованиях, данных Свердловскстата, материалов исполнительных органов государственной власти Курганской области.

В целях проведения комплексного анализа и расчета эффективности деятельности органов местного самоуправления мониторинг осуществлен по следующим направлениям:

1. Экономическое развитие.
2. Дошкольное образование.
3. Общее и дополнительное образование.
4. Культура.
5. Физическая культура и спорт.
6. Жилищное строительство и обеспечение граждан жильем.
7. Жилищно-коммунальное хозяйство.
8. Организация муниципального управления.
9. Энергосбережение и повышение энергетической эффективности.

Оценка эффективности деятельности органов местного самоуправления проводилась по показателям комплексного социально-экономического развития за 2016 год с учетом динамики по отношению к трем предыдущим годам.

**I. ПОКАЗАТЕЛИ ЭФФЕКТИВНОСТИ ДЕЯТЕЛЬНОСТИ  
ОРГАНОВ МЕСТНОГО САМОУПРАВЛЕНИЯ ГОРОДСКИХ  
ОКРУГОВ И МУНИЦИПАЛЬНЫХ РАЙОНОВ КУРГАНСКОЙ  
ОБЛАСТИ ЗА ОТЧЕТНЫЙ ГОД И ИХ ПЛАНИРУЕМЫХ  
ЗНАЧЕНИЯ НА ТРЕХЛЕТНИЙ ПЕРИОД**

**Показатель 1. Число субъектов малого и среднего предпринимательства в расчете на 10 тыс. человек населения, единиц**

| Территории       | Отчет  |        |        | План   |        |        |
|------------------|--------|--------|--------|--------|--------|--------|
|                  | 2014   | 2015   | 2016   | 2017   | 2018   | 2019   |
| Альменевский     | 194,19 | 206,23 | 190,52 | 194,00 | 197,00 | 200,00 |
| Белозерский      | 178,70 | 185,80 | 169,00 | 175,70 | 182,70 | 185,00 |
| Варгашинский     | 212,89 | 201,43 | 209,50 | 211,20 | 212,90 | 214,00 |
| Далматовский     | 250,91 | 256,73 | 276,57 | 287,26 | 288,00 | 289,49 |
| Звериноголовский | 212,50 | 215,19 | 207,75 | 220,00 | 225,00 | 227,00 |
| Каргапольский    | 188,21 | 199,80 | 206,60 | 207,00 | 207,00 | 207,00 |
| Катайский        | 267,66 | 281,74 | 273,15 | 280,00 | 288,06 | 300,00 |
| Кетовский        | 284,07 | 280,40 | 276,40 | 276,40 | 278,00 | 280,00 |
| Куртамышский     | 206,76 | 213,89 | 215,63 | 218,00 | 220,00 | 222,00 |
| Лебяжьеvский     | 188,03 | 211,82 | 219,99 | 221,50 | 223,00 | 224,50 |
| Макушинский      | 186,50 | 220,58 | 225,73 | 229,00 | 229,00 | 229,00 |
| Мишкинский       | 169,73 | 178,06 | 185,13 | 190,00 | 195,00 | 196,00 |
| Мокроусовский    | 176,74 | 174,79 | 186,90 | 190,00 | 195,00 | 198,00 |
| Петуховский      | 242,65 | 243,35 | 235,19 | 236,60 | 237,90 | 239,00 |
| Половинский      | 265,17 | 268,16 | 253,73 | 242,00 | 230,00 | 229,00 |
| Притобольный     | 198,19 | 206,51 | 208,86 | 205,00 | 210,00 | 215,00 |
| Сафакулевский    | 188,43 | 186,99 | 200,11 | 210,50 | 212,10 | 216,30 |
| Целинный         | 185,19 | 198,20 | 200,22 | 170,00 | 175,00 | 176,00 |
| Частоозерский    | 186,11 | 186,60 | 172,96 | 174,06 | 175,00 | 175,50 |
| Шадринский       | 219,43 | 231,47 | 245,20 | 245,50 | 245,70 | 245,90 |
| Шатровский       | 159,72 | 169,30 | 180,36 | 176,70 | 180,08 | 184,42 |
| Шумихинский      | 312,91 | 314,84 | 292,14 | 295,00 | 300,00 | 305,00 |
| Щучанский        | 209,85 | 215,51 | 211,10 | 221,70 | 231,90 | 242,10 |
| Юргамышский      | 168,71 | 164,87 | 166,56 | 173,00 | 175,00 | 177,00 |
| г. Курган        | 401,96 | 398,42 | 398,40 | 400,00 | 401,30 | 402,60 |
| г. Шадринск      | 333,36 | 360,70 | 380,89 | 335,71 | 339,50 | 343,23 |



**Показатель 2. Доля среднесписочной численности работников (без внешних совместителей) малых и средних предприятий в среднесписочной численности работников (без внешних совместителей) всех предприятий и организаций, процентов**

| Территории       | Отчет |       |       | План  |       |       |
|------------------|-------|-------|-------|-------|-------|-------|
|                  | 2014  | 2015  | 2016  | 2017  | 2018  | 2019  |
| Альменевский     | 47,12 | 50,66 | 47,92 | 51,00 | 51,00 | 52,00 |
| Белозерский      | 37,36 | 35,73 | 24,69 | 25,70 | 26,10 | 26,50 |
| Варгашинский     | 32,46 | 31,10 | 32,26 | 32,80 | 33,29 | 33,85 |
| Далматовский     | 37,50 | 37,99 | 41,44 | 41,50 | 41,50 | 41,50 |
| Звериноголовский | 21,90 | 19,73 | 19,74 | 20,00 | 21,00 | 22,00 |
| Каргапольский    | 48,11 | 47,90 | 49,07 | 48,00 | 48,00 | 48,00 |
| Катайский        | 51,74 | 52,37 | 54,72 | 55,13 | 55,65 | 56,16 |
| Кетовский        | 43,81 | 44,00 | 49,69 | 50,00 | 51,00 | 52,00 |
| Куртамьшский     | 36,29 | 36,58 | 38,25 | 40,00 | 43,00 | 45,00 |
| Лебяжьеvский     | 24,86 | 29,27 | 34,19 | 33,00 | 37,14 | 37,84 |
| Макушинский      | 31,12 | 30,33 | 43,56 | 44,30 | 44,50 | 45,00 |
| Мишкинский       | 41,73 | 43,92 | 45,86 | 47,27 | 49,82 | 50,00 |
| Мокроусовский    | 39,59 | 26,72 | 39,93 | 39,00 | 40,00 | 43,00 |
| Петуховский      | 23,63 | 25,05 | 25,28 | 27,95 | 28,07 | 29,50 |
| Половинский      | 28,77 | 29,76 | 30,59 | 29,00 | 29,00 | 29,00 |
| Притобольный     | 35,55 | 36,31 | 30,93 | 32,00 | 34,00 | 36,00 |
| Сафакулевский    | 24,70 | 25,47 | 25,93 | 24,50 | 27,30 | 29,30 |
| Целинный         | 30,51 | 25,70 | 26,66 | 25,54 | 25,47 | 25,56 |
| Частоозерский    | 41,08 | 45,63 | 12,89 | 13,00 | 13,20 | 13,50 |
| Шадринский       | 50,73 | 52,66 | 53,70 | 53,75 | 53,80 | 53,85 |
| Шатровский       | 45,50 | 41,54 | 41,38 | 43,70 | 44,50 | 44,10 |
| Шумихинский      | 37,36 | 41,04 | 36,32 | 38,00 | 40,00 | 42,00 |
| Щучанский        | 26,66 | 26,40 | 28,55 | 25,80 | 25,90 | 26,00 |
| Юргамышский      | 17,65 | 16,64 | 17,10 | 19,00 | 20,00 | 20,00 |
| г. Курган        | 28,88 | 29,95 | 32,00 | 32,40 | 32,40 | 32,40 |
| г. Шадринск      | 16,98 | 17,10 | 18,89 | 16,60 | 16,96 | 17,32 |

**Показатель 3. Объем инвестиций в основной капитал (за исключением бюджетных средств) в расчете на  
1 жителя, рублей**

| Территории       | Отчет     |           |           | План      |           |           |
|------------------|-----------|-----------|-----------|-----------|-----------|-----------|
|                  | 2014      | 2015      | 2016      | 2017      | 2018      | 2019      |
| Альменевский     | 1 493,21  | 1 495,00  | 1 518,00  | 1 520,00  | 1 520,00  | 1 520,00  |
| Белозерский      | 775,80    | 847,40    | 3 254,30  | 1 047,00  | 1 100,00  | 1 150,00  |
| Варгашинский     | 11 225,00 | 7 872,00  | 8 221,00  | 5 615,00  | 16 032,00 | 17 150,00 |
| Далматовский     | 18 718,50 | 22 735,80 | 24 237,60 | 24 000,00 | 24 000,00 | 24 000,00 |
| Звериноголовский | 577,40    | 742,90    | 6 136,10  | 770,00    | 800,00    | 900,00    |
| Каргапольский    | 15 166,30 | 17 574,00 | 8 962,00  | 9 000,00  | 9 100,00  | 9 200,00  |
| Катайский        | 9 078,70  | 1 587,80  | 1 670,40  | 1 915,20  | 2 182,90  | 2 499,50  |
| Кетовский        | 1 415,10  | 3 238,30  | 6 841,40  | 6 900,00  | 7 000,00  | 7 100,00  |
| Куртамышский     | 3 438,60  | 2 397,50  | 4 188,00  | 3 500,00  | 3 800,00  | 4 000,00  |
| Лебяжьеvский     | 3 739,20  | 4 383,17  | 6 113,03  | 4 500,00  | 4 700,00  | 4 900,00  |
| Макушинский      | 1 594,10  | 4 740,00  | 6 415,40  | 6 500,00  | 6 600,00  | 6 700,00  |
| Мишкинский       | 2 963,00  | 2 430,20  | 3 700,60  | 3 100,00  | 3 200,00  | 3 800,00  |
| Мокроусовский    | 280,80    | 780,40    | 635,00    | 690,00    | 760,00    | 840,00    |
| Петуховский      | 1 570,00  | 1 125,30  | 3 949,81  | 2 386,36  | 2 464,18  | 2 521,49  |
| Половинский      | 3 975,60  | 1 690,00  | 4 543,00  | 1 422,00  | 1 846,00  | 2 085,00  |
| Притобольный     | 1 414,90  | 1 808,30  | 1 159,80  | 2 000,00  | 2 061,00  | 2 153,00  |
| Сафакулевский    | 1 231,70  | 9 085,30  | 11 255,66 | 11 308,00 | 11 909,30 | 12 120,09 |
| Целинный         | 2 092,60  | 1 505,50  | 1 221,10  | 1 400,00  | 1 400,00  | 1 450,00  |
| Частоозерский    | 276,80    | 792,70    | 74 338,35 | 9 451,96  | 9 867,17  | 10 456,27 |
| Шадринский       | 14 664,15 | 9 292,20  | 13 675,68 | 15 543,64 | 17 486,59 | 18 652,36 |
| Шатровский       | 2 094,20  | 75 264,30 | 11 087,00 | 12 196,00 | 12 805,80 | 13 445,00 |
| Шумихинский      | 5 399,80  | 3 250,00  | 19 882,70 | 4 000,00  | 4 200,00  | 4 500,00  |
| Щучанский        | 3 521,80  | 3 336,60  | 12 763,80 | 13 516,37 | 13 885,30 | 14 736,84 |
| Юргамышский      | 4 843,90  | 4 118,30  | 10 273,50 | 10 300,00 | 10 500,00 | 10 500,00 |
| г. Курган        | 24 476,50 | 21 270,00 | 38 953,30 | 40 548,00 | 41 465,00 | 42 533,00 |
| г. Шадринск      | 12 139,40 | 6 596,00  | 7 824,00  | 10 880,80 | 10 550,90 | 10 746,90 |

**Показатель 4. Доля площади земельных участков, являющихся объектами налогообложения земельным налогом, в общей площади территории городского округа (муниципального района), процентов**

| Территории       | Отчет |       |       | План   |        |        |
|------------------|-------|-------|-------|--------|--------|--------|
|                  | 2014  | 2015  | 2016  | 2017   | 2018   | 2019   |
| Альменевский     | 81,50 | 86,00 | 86,00 | 92,00  | 94,00  | 94,00  |
| Белозерский      | 71,00 | 72,00 | 73,00 | 74,00  | 74,00  | 74,00  |
| Варгашинский     | 97,00 | 97,30 | 97,40 | 97,50  | 97,60  | 97,70  |
| Далматовский     | 99,50 | 99,50 | 99,50 | 99,50  | 99,50  | 99,50  |
| Звериноголовский | 56,00 | 58,00 | 63,00 | 65,00  | 70,00  | 75,00  |
| Каргапольский    | 86,60 | 86,70 | 87,00 | 87,00  | 87,00  | 87,00  |
| Катайский        | 70,31 | 71,13 | 72,60 | 73,02  | 72,90  | 73,02  |
| Кетовский        | 52,44 | 52,44 | 58,44 | 59,33  | 60,44  | 60,44  |
| Куртамышский     | 39,00 | 66,00 | 78,10 | 95,00  | 100,00 | 100,00 |
| Лебяжьеvский     | 72,76 | 71,83 | 68,07 | 69,00  | 69,50  | 70,00  |
| Макушинский      | 74,00 | 76,00 | 78,00 | 80,00  | 82,00  | 84,00  |
| Мишкинский       | 96,00 | 97,00 | 97,50 | 99,60  | 99,70  | 99,70  |
| Мокроусовский    | 50,30 | 53,90 | 55,10 | 57,50  | 59,20  | 61,50  |
| Петуховский      | 74,50 | 75,10 | 75,10 | 76,00  | 76,50  | 77,00  |
| Половинский      | 81,00 | 83,00 | 83,50 | 84,00  | 84,50  | 85,00  |
| Притобольный     | 98,20 | 98,20 | 98,20 | 98,20  | 98,20  | 98,20  |
| Сафакулевский    | 93,02 | 93,03 | 93,03 | 93,57  | 94,04  | 94,05  |
| Целинный         | 86,00 | 95,00 | 95,00 | 96,00  | 96,00  | 97,00  |
| Частоозерский    | 62,00 | 70,00 | 71,00 | 71,50  | 72,00  | 72,50  |
| Шадринский       | 55,20 | 55,35 | 57,43 | 60,00  | 62,00  | 65,00  |
| Шатровский       | 58,60 | 59,10 | 50,90 | 50,90  | 50,90  | 50,90  |
| Шумихинский      | 77,00 | 80,00 | 86,00 | 100,00 | 100,00 | 100,00 |
| Щучанский        | 78,10 | 83,10 | 83,10 | 83,10  | 83,10  | 83,10  |
| Юргамышский      | 82,30 | 85,70 | 85,80 | 86,00  | 87,00  | 87,00  |
| г. Курган        | 89,10 | 90,30 | 98,40 | 98,40  | 98,40  | 98,50  |
| г. Шадринск      | 77,00 | 78,00 | 79,30 | 80,00  | 81,00  | 81,00  |



**Показатель 6. Доля протяженности автомобильных дорог общего пользования местного значения, не отвечающих нормативным требованиям, в общей протяженности автомобильных дорог общего пользования местного значения, процентов**

| Территории       | Отчет |       |       | План  |       |       |
|------------------|-------|-------|-------|-------|-------|-------|
|                  | 2014  | 2015  | 2016  | 2017  | 2018  | 2019  |
| Альменевский     | 52,70 | 31,30 | 34,10 | 33,00 | 32,00 | 31,00 |
| Белозерский      | 40,00 | 34,60 | 33,30 | 31,50 | 30,00 | 29,00 |
| Варгашинский     | 0,00  | 11,90 | 9,30  | 4,00  | 0,00  | 0,00  |
| Далматовский     | 30,40 | 28,60 | 31,60 | 27,50 | 27,00 | 27,00 |
| Звериноголовский | 55,20 | 47,20 | 45,30 | 45,00 | 44,00 | 42,00 |
| Каргапольский    | 4,00  | 3,54  | 3,50  | 3,50  | 3,50  | 3,50  |
| Катайский        | 25,10 | 29,80 | 25,60 | 23,50 | 22,30 | 21,20 |
| Кетовский        | 26,20 | 17,90 | 20,30 | 22,00 | 22,00 | 22,00 |
| Куртамышский     | 28,80 | 31,90 | 26,40 | 29,00 | 29,00 | 29,00 |
| Лебяжьеvский     | 96,10 | 98,10 | 90,50 | 95,00 | 98,00 | 97,00 |
| Макушинский      | 35,80 | 26,90 | 23,26 | 23,26 | 21,20 | 19,80 |
| Мишкинский       | 43,50 | 39,70 | 41,10 | 36,50 | 35,80 | 35,30 |
| Мокроусовский    | 22,30 | 28,70 | 21,20 | 20,00 | 15,00 | 13,00 |
| Петуховский      | 17,80 | 39,40 | 45,40 | 35,80 | 34,10 | 34,10 |
| Половинский      | 65,20 | 40,30 | 38,50 | 42,00 | 41,00 | 41,00 |
| Притобольный     | 41,70 | 45,70 | 32,00 | 30,00 | 27,00 | 25,00 |
| Сафакулевский    | 48,70 | 40,00 | 31,30 | 23,20 | 19,30 | 17,50 |
| Целинный         | 45,60 | 42,70 | 57,30 | 40,00 | 39,50 | 39,00 |
| Частоозерский    | 77,50 | 77,50 | 77,20 | 73,50 | 70,00 | 68,50 |
| Шадринский       | 14,70 | 11,50 | 11,40 | 11,00 | 10,50 | 10,00 |
| Шатровский       | 45,30 | 30,90 | 49,59 | 29,20 | 28,70 | 25,20 |
| Шумихинский      | 77,50 | 57,60 | 54,90 | 54,50 | 54,00 | 53,50 |
| Щучанский        | 72,20 | 39,10 | 43,30 | 41,40 | 38,90 | 37,70 |
| Юргамышский      | 92,00 | 69,50 | 69,70 | 69,70 | 69,50 | 69,50 |
| г. Курган        | 80,50 | 77,70 | 77,70 | 71,00 | 70,00 | 69,00 |
| г. Шадринск      | 4,90  | 0,00  | 0,00  | 0,00  | 0,00  | 0,00  |



**Показатель 8.1. Среднемесячная номинальная начисленная заработная плата работников крупных и средних предприятий и некоммерческих организаций, рублей**

| Территории       | Отчет     |           |           | План      |           |           |
|------------------|-----------|-----------|-----------|-----------|-----------|-----------|
|                  | 2014      | 2015      | 2016      | 2017      | 2018      | 2019      |
| Альменевский     | 16 250,40 | 16 746,10 | 17 195,30 | 18 700,00 | 19 000,00 | 19 700,00 |
| Белозерский      | 16 530,60 | 16 672,30 | 17 760,30 | 18 115,00 | 18 477,00 | 18 846,00 |
| Варгашинский     | 20 517,60 | 21 561,00 | 22 506,50 | 23 600,00 | 24 700,00 | 25 900,00 |
| Далматовский     | 20 461,60 | 20 902,70 | 22 311,70 | 23 483,00 | 24 657,00 | 25 890,00 |
| Звериноголовский | 15 283,30 | 16 215,40 | 16 744,10 | 17 400,00 | 17 800,00 | 18 000,00 |
| Каргапольский    | 18 957,80 | 19 709,60 | 20 473,80 | 21 300,00 | 22 152,00 | 23 050,00 |
| Катайский        | 17 910,30 | 19 456,90 | 20 072,90 | 20 875,82 | 22 023,90 | 23 345,33 |
| Кетовский        | 19 718,70 | 20 462,30 | 20 934,70 | 22 000,00 | 23 100,00 | 24 200,00 |
| Куртамышский     | 17 156,50 | 17 864,80 | 18 838,20 | 19 500,00 | 20 000,00 | 21 000,00 |
| Лебяжьеvский     | 17 380,30 | 18 016,19 | 19 338,80 | 19 400,00 | 20 000,00 | 21 000,00 |
| Макушинский      | 17 673,20 | 18 907,30 | 20 251,50 | 21 588,00 | 22 883,00 | 24 256,00 |
| Мишкинский       | 17 782,00 | 18 389,30 | 18 411,50 | 19 055,90 | 19 627,57 | 20 216,39 |
| Мокроусовский    | 16 596,20 | 17 238,50 | 17 838,70 | 19 276,90 | 19 854,40 | 21 244,20 |
| Петуховский      | 19 031,90 | 19 825,90 | 20 100,20 | 20 829,10 | 21 245,70 | 21 883,07 |
| Половинский      | 16 739,50 | 17 199,60 | 17 640,00 | 17 993,00 | 18 892,00 | 19 837,00 |
| Притобольный     | 17 164,10 | 17 832,20 | 18 776,70 | 19 340,00 | 19 920,00 | 20 517,00 |
| Сафакулевский    | 14 911,40 | 14 939,10 | 15 891,30 | 16 749,50 | 17 750,00 | 18 500,00 |
| Целинный         | 14 895,30 | 15 824,60 | 16 523,80 | 16 662,00 | 17 495,00 | 18 369,00 |
| Частоозерский    | 15 096,70 | 16 171,80 | 17 069,50 | 17 752,28 | 18 462,37 | 19 200,87 |
| Шадринский       | 15 006,40 | 16 581,60 | 15 548,40 | 16 581,00 | 17 410,00 | 18 281,00 |
| Шатровский       | 17 384,40 | 18 309,10 | 19 468,50 | 20 243,90 | 21 296,60 | 22 275,62 |
| Шумихинский      | 19 989,80 | 20 813,90 | 22 347,60 | 22 512,00 | 23 415,00 | 24 352,00 |
| Щучанский        | 24 550,50 | 25 626,70 | 24 078,10 | 24 198,00 | 24 319,50 | 24 441,00 |
| Юргамышский      | 23 718,80 | 25 520,70 | 28 065,90 | 29 300,00 | 30 000,00 | 30 500,00 |
| г. Курган        | 26 825,90 | 27 799,50 | 29 421,50 | 29 976,00 | 31 441,00 | 32 946,00 |
| г. Шадринск      | 21 300,80 | 22 748,00 | 24 909,00 | 25 785,00 | 26 995,00 | 28 320,00 |

**Показатель 8.2. Среднемесячная номинальная начисленная заработная плата работников муниципальных дошкольных образовательных учреждений, рублей**

| Территории       | Отчет     |           |           | План      |           |           |
|------------------|-----------|-----------|-----------|-----------|-----------|-----------|
|                  | 2014      | 2015      | 2016      | 2017      | 2018      | 2019      |
| Альменевский     | 11 603,30 | 12 140,90 | 11 229,80 | 13 000,00 | 13 500,00 | 14 500,00 |
| Белозерский      | 12 765,10 | 13 430,00 | 14 271,50 | 14 700,00 | 15 400,00 | 15 400,00 |
| Варгашинский     | 13 745,60 | 14 225,60 | 15 243,10 | 15 900,00 | 16 700,00 | 17 500,00 |
| Далматовский     | 12 726,60 | 12 790,30 | 13 456,00 | 13 500,00 | 14 000,00 | 14 500,00 |
| Звериноголовский | 11 948,90 | 12 724,10 | 13 248,00 | 14 500,00 | 15 500,00 | 16 000,00 |
| Каргапольский    | 12 702,10 | 13 924,20 | 14 764,10 | 14 700,00 | 14 700,00 | 14 700,00 |
| Катайский        | 11 830,50 | 12 825,90 | 13 442,90 | 13 980,62 | 14 749,55 | 15 634,52 |
| Кетовский        | 15 017,30 | 15 284,70 | 15 332,90 | 15 640,00 | 15 952,00 | 16 272,00 |
| Куртамьшский     | 12 807,60 | 12 793,50 | 13 477,70 | 15 000,00 | 16 000,00 | 17 600,00 |
| Лебяжьеvский     | 13 871,90 | 15 356,80 | 15 518,70 | 16 000,00 | 18 000,00 | 19 000,00 |
| Макушинский      | 13 551,60 | 13 110,40 | 12 556,30 | 13 965,00 | 13 965,00 | 13 965,00 |
| Мишкинский       | 12 646,40 | 13 255,90 | 13 915,80 | 15 000,00 | 17 000,00 | 17 000,00 |
| Мокроусовский    | 13 995,10 | 14 403,70 | 14 881,60 | 15 280,90 | 15 739,30 | 16 260,00 |
| Петуховский      | 12 175,30 | 11 762,00 | 11 591,40 | 14 000,00 | 16 000,00 | 16 480,00 |
| Половинский      | 12 908,80 | 13 618,70 | 13 769,70 | 14 458,00 | 15 180,00 | 15 939,00 |
| Притобольный     | 11 217,90 | 11 918,90 | 12 685,00 | 14 000,00 | 16 000,00 | 18 000,00 |
| Сафакулевский    | 11 828,40 | 11 635,10 | 12 028,50 | 14 000,00 | 16 000,00 | 16 000,00 |
| Целинный         | 11 958,90 | 13 787,20 | 12 154,20 | 15 000,00 | 15 900,00 | 14 475,00 |
| Частоозерский    | 13 262,80 | 13 377,90 | 14 003,90 | 14 564,01 | 15 146,57 | 15 752,43 |
| Шадринский       | 12 676,30 | 13 341,30 | 13 806,90 | 13 807,00 | 13 809,00 | 13 810,00 |
| Шатровский       | 12 763,50 | 13 517,60 | 14 893,10 | 14 846,00 | 15 663,00 | 16 383,50 |
| Шумихинский      | 13 248,80 | 13 034,60 | 13 283,10 | 14 098,00 | 14 662,00 | 15 248,00 |
| Щучанский        | 11 312,80 | 12 122,40 | 12 501,90 | 12 970,90 | 13 878,90 | 14 850,50 |
| Юргамышский      | 11 992,60 | 13 327,40 | 13 401,30 | 15 700,00 | 16 300,00 | 16 500,00 |
| г. Курган        | 14 582,80 | 14 894,00 | 15 253,00 | 17 719,00 | 19 218,00 | 19 218,00 |
| г. Шадринск      | 13 462,90 | 14 415,60 | 14 687,00 | 15 632,40 | 16 570,00 | 16 570,00 |



**Показатель 8.3. Среднемесячная номинальная начисленная заработная плата работников муниципальных общеобразовательных учреждений, рублей**

| Территории       | Отчет     |           |           | План      |           |           |
|------------------|-----------|-----------|-----------|-----------|-----------|-----------|
|                  | 2014      | 2015      | 2016      | 2017      | 2018      | 2019      |
| Альменевский     | 18 580,10 | 18 787,70 | 17 480,50 | 19 500,00 | 20 000,00 | 20 500,00 |
| Белозерский      | 20 949,10 | 19 797,50 | 18 894,00 | 19 500,00 | 20 100,00 | 21 500,00 |
| Варгашинский     | 20 487,80 | 21 374,50 | 20 116,20 | 21 000,00 | 22 000,00 | 22 700,00 |
| Далматовский     | 20 484,10 | 20 190,00 | 20 084,10 | 20 200,00 | 20 200,00 | 20 200,00 |
| Звериноголовский | 16 911,00 | 17 199,10 | 17 333,20 | 19 600,00 | 21 000,00 | 22 000,00 |
| Каргапольский    | 19 808,70 | 21 080,20 | 20 005,30 | 20 000,00 | 20 000,00 | 20 000,00 |
| Катайский        | 15 687,50 | 16 313,80 | 17 886,60 | 18 602,10 | 19 625,21 | 20 802,72 |
| Кетовский        | 22 581,50 | 22 427,30 | 22 137,90 | 22 580,00 | 23 032,00 | 23 493,00 |
| Куртамышский     | 18 863,20 | 20 603,50 | 19 773,40 | 22 000,00 | 23 000,00 | 25 300,00 |
| Лебяжьеvский     | 18 742,80 | 19 702,00 | 20 345,60 | 22 000,00 | 23 000,00 | 24 000,00 |
| Макушинский      | 16 097,10 | 19 382,20 | 19 132,40 | 19 289,40 | 19 289,40 | 19 289,40 |
| Мишкинский       | 21 655,50 | 21 366,90 | 21 061,00 | 22 462,00 | 25 362,00 | 25 362,00 |
| Мокроусовский    | 16 810,30 | 17 327,50 | 17 451,00 | 17 800,00 | 18 335,00 | 18 700,00 |
| Петуховский      | 16 316,70 | 16 687,40 | 15 684,30 | 16 625,36 | 17 456,63 | 18 154,89 |
| Половинский      | 19 954,10 | 19 030,80 | 18 365,70 | 20 185,20 | 21 194,50 | 22 254,20 |
| Притобольный     | 17 084,80 | 16 706,50 | 17 321,60 | 19 200,00 | 21 300,00 | 23 400,00 |
| Сафакулевский    | 15 217,70 | 14 807,60 | 15 221,40 | 15 635,20 | 16 050,20 | 16 550,20 |
| Целинный         | 16 143,10 | 16 465,86 | 15 432,80 | 16 358,00 | 17 340,00 | 18 380,00 |
| Частоозерский    | 16 978,20 | 17 237,40 | 18 235,20 | 18 964,61 | 19 723,19 | 20 512,12 |
| Шадринский       | 18 906,50 | 19 613,80 | 20 706,00 | 20 707,00 | 20 708,00 | 20 709,00 |
| Шатровский       | 19 520,70 | 20 336,10 | 21 706,00 | 22 186,00 | 23 362,00 | 24 436,65 |
| Шумихинский      | 21 442,10 | 22 487,60 | 23 760,90 | 24 232,00 | 25 200,00 | 26 208,00 |
| Щучанский        | 20 134,10 | 20 898,50 | 20 698,10 | 20 700,00 | 20 700,00 | 20 700,00 |
| Юргамышский      | 18 077,60 | 18 424,30 | 19 002,40 | 21 000,00 | 22 000,00 | 22 500,00 |
| г. Курган        | 21 777,40 | 21 851,00 | 20 376,00 | 20 657,00 | 20 657,00 | 20 657,00 |
| г. Шадринск      | 17 445,20 | 19 178,10 | 19 321,70 | 19 400,00 | 19 892,00 | 19 892,00 |

**Показатель 8.4. Среднемесячная номинальная начисленная заработная плата учителей муниципальных общеобразовательных учреждений, рублей**

| Территории       | Отчет     |           |           | План      |           |           |
|------------------|-----------|-----------|-----------|-----------|-----------|-----------|
|                  | 2014      | 2015      | 2016      | 2017      | 2018      | 2019      |
| Альменевский     | 22 813,00 | 23 446,00 | 23 520,00 | 24 800,00 | 25 500,00 | 26 000,00 |
| Белозерский      | 22 157,40 | 22 490,00 | 22 850,00 | 22 500,00 | 23 500,00 | 24 000,00 |
| Варгашинский     | 22 316,20 | 23 535,00 | 21 947,60 | 22 212,00 | 22 212,00 | 23 000,00 |
| Далматовский     | 22 120,00 | 22 127,00 | 21 934,00 | 22 578,00 | 22 578,00 | 22 578,00 |
| Звериноголовский | 23 120,30 | 23 299,00 | 23 735,00 | 25 900,00 | 27 000,00 | 27 500,00 |
| Каргапольский    | 21 816,10 | 22 246,10 | 22 745,20 | 22 500,00 | 22 500,00 | 22 500,00 |
| Катайский        | 22 078,92 | 22 131,68 | 22 228,12 | 23 117,24 | 24 388,69 | 25 852,00 |
| Кетовский        | 23 062,38 | 22 690,40 | 22 155,20 | 22 155,00 | 22 155,00 | 22 155,00 |
| Куртамышский     | 21 625,90 | 22 200,00 | 22 543,60 | 24 500,00 | 25 700,00 | 26 500,00 |
| Лебяжьеvский     | 23 438,40 | 24 749,00 | 23 528,40 | 25 000,00 | 26 000,00 | 27 000,00 |
| Макушинский      | 21 602,80 | 21 960,00 | 22 031,10 | 22 212,00 | 22 212,00 | 22 212,00 |
| Мишкинский       | 22 764,40 | 22 119,00 | 22 574,00 | 23 753,00 | 26 272,00 | 26 272,00 |
| Мокроусовский    | 22 150,00 | 22 156,00 | 22 190,00 | 22 410,00 | 22 635,00 | 22 860,00 |
| Петуховский      | 21 668,90 | 21 960,40 | 20 236,10 | 23 600,00 | 25 700,00 | 26 471,00 |
| Половинский      | 23 451,60 | 22 439,00 | 22 547,00 | 23 674,40 | 24 858,00 | 26 100,90 |
| Притобольный     | 25 433,70 | 23 486,00 | 23 948,70 | 24 300,00 | 26 700,00 | 29 100,00 |
| Сафакулевский    | 22 156,00 | 21 641,00 | 21 161,80 | 21 200,00 | 21 300,00 | 21 350,00 |
| Целинный         | 22 690,00 | 21 691,00 | 19 709,40 | 19 760,00 | 19 790,00 | 19 850,00 |
| Частоозерский    | 22 042,20 | 22 160,80 | 23 518,60 | 24 459,34 | 25 437,72 | 26 455,23 |
| Шадринский       | 21 821,23 | 22 038,35 | 22 000,00 | 22 001,00 | 22 002,00 | 22 003,00 |
| Шатровский       | 21 553,00 | 20 811,30 | 23 266,00 | 23 300,00 | 24 000,00 | 24 150,00 |
| Шумихинский      | 21 693,90 | 22 456,00 | 22 864,00 | 23 254,00 | 26 700,00 | 27 768,00 |
| Щучанский        | 22 314,00 | 22 192,30 | 22 288,90 | 22 300,00 | 22 350,00 | 22 350,00 |
| Юргамышский      | 23 232,10 | 22 770,60 | 24 050,60 | 24 600,00 | 25 300,00 | 27 000,00 |
| г. Курган        | 21 471,00 | 22 598,00 | 21 940,00 | 22 212,00 | 22 212,00 | 22 212,00 |
| г. Шадринск      | 21 051,00 | 22 542,00 | 22 605,00 | 22 830,00 | 22 830,00 | 22 830,00 |

**Показатель 8.5. Среднемесячная номинальная начисленная заработная плата работников муниципальных учреждений культуры и искусства, рублей**

| Территории       | Отчет     |           |           | План      |           |           |
|------------------|-----------|-----------|-----------|-----------|-----------|-----------|
|                  | 2014      | 2015      | 2016      | 2017      | 2018      | 2019      |
| Альменевский     | 13 638,40 | 13 716,50 | 12 761,00 | 18 925,00 | 22 058,00 | 22 058,00 |
| Белозерский      | 13 772,70 | 13 964,40 | 12 472,40 | 18 925,00 | 22 058,00 | 22 058,00 |
| Варгашинский     | 13 967,00 | 13 984,30 | 14 117,70 | 18 925,00 | 22 058,00 | 23 000,00 |
| Далматовский     | 13 808,60 | 14 171,80 | 14 559,20 | 18 925,00 | 22 058,00 | 22 058,00 |
| Звериноголовский | 13 700,90 | 14 950,00 | 14 060,00 | 18 925,00 | 22 058,00 | 22 058,00 |
| Каргапольский    | 13 372,90 | 13 288,40 | 13 601,60 | 18 925,00 | 22 058,00 | 22 058,00 |
| Катайский        | 13 341,10 | 13 690,40 | 13 592,90 | 18 925,00 | 22 058,00 | 22 058,00 |
| Кетовский        | 13 174,50 | 14 380,20 | 14 472,00 | 18 925,00 | 22 058,00 | 22 058,00 |
| Куртамышский     | 13 783,80 | 13 885,30 | 13 839,10 | 18 925,00 | 22 058,00 | 22 058,00 |
| Лебяжьеvский     | 13 887,20 | 13 521,90 | 13 225,40 | 18 925,00 | 22 058,00 | 22 058,00 |
| Макушинский      | 13 119,30 | 13 458,60 | 13 467,30 | 18 925,00 | 22 058,00 | 22 058,00 |
| Мишкинский       | 13 693,00 | 13 664,10 | 15 588,00 | 18 925,00 | 22 058,00 | 22 058,00 |
| Мокроусовский    | 10 986,80 | 11 717,90 | 12 406,20 | 18 925,00 | 22 058,00 | 22 058,00 |
| Петуховский      | 13 522,80 | 13 772,20 | 13 287,20 | 18 925,00 | 22 058,00 | 22 058,00 |
| Половинский      | 12 818,30 | 13 087,70 | 14 302,70 | 18 925,00 | 22 058,00 | 22 058,00 |
| Притобольный     | 11 025,20 | 13 443,90 | 10 079,50 | 18 925,00 | 22 058,00 | 22 058,00 |
| Сафакулевский    | 14 094,90 | 14 074,70 | 13 503,50 | 18 925,00 | 22 058,00 | 22 058,00 |
| Целинный         | 13 402,00 | 13 402,00 | 13 455,50 | 18 925,00 | 22 058,00 | 22 058,00 |
| Частоозерский    | 13 617,70 | 13 993,50 | 14 224,50 | 18 925,00 | 22 058,00 | 22 058,00 |
| Шадринский       | 13 013,40 | 13 455,00 | 12 978,20 | 18 925,00 | 22 058,00 | 22 058,00 |
| Шатровский       | 13 654,00 | 13 685,00 | 14 766,20 | 18 925,00 | 22 058,00 | 22 058,00 |
| Шумихинский      | 13 621,00 | 13 787,20 | 14 208,60 | 18 925,00 | 22 058,00 | 22 058,00 |
| Щучанский        | 13 885,20 | 15 930,70 | 13 647,90 | 18 925,00 | 22 058,00 | 22 058,00 |
| Юргамышский      | 13 523,20 | 13 610,40 | 12 318,30 | 18 925,00 | 22 058,00 | 22 058,00 |
| г. Курган        | 13 973,10 | 15 208,00 | 15 914,20 | 18 925,00 | 22 058,00 | 22 058,00 |
| г. Шадринск      | 13 774,90 | 14 867,50 | 14 937,80 | 18 925,00 | 22 058,00 | 22 058,00 |

**Показатель 8.6. Среднемесячная номинальная начисленная заработная плата работников муниципальных учреждений физической культуры и спорта, рублей**

| Территории       | Отчет     |           |           | План      |           |           |
|------------------|-----------|-----------|-----------|-----------|-----------|-----------|
|                  | 2014      | 2015      | 2016      | 2017      | 2018      | 2019      |
| Альменевский     | 15 297,00 | 15 853,00 | 14 664,00 | 16 000,00 | 16 000,00 | 16 000,00 |
| Белозерский      | 18 909,00 | 18 916,60 | 19 196,00 | 19 500,00 | 19 800,00 | 20 100,00 |
| Варгашинский     | 15 360,60 | 16 362,50 | 17 797,80 | 17 800,00 | 18 000,00 | 18 000,00 |
| Далматовский     | 15 352,60 | 14 195,00 | 14 253,00 | 14 500,00 | 15 000,00 | 15 500,00 |
| Звериноголовский | 14 301,00 | 17 149,40 | 16 900,00 | 18 000,00 | 19 000,00 | 19 500,00 |
| Каргапольский    | 19 420,40 | 19 457,00 | 21 171,80 | 21 180,00 | 21 180,00 | 21 180,00 |
| Катайский        | 13 213,30 | 13 057,90 | 15 696,60 | 16 324,46 | 17 140,69 | 18 169,13 |
| Кетовский        | 15 680,80 | 15 279,30 | 16 729,00 | 17 000,00 | 18 000,00 | 19 000,00 |
| Куртамышский     | 12 790,60 | 13 736,20 | 17 116,50 | 15 000,00 | 15 500,00 | 19 000,00 |
| Лебяжьеvский     | 18 599,60 | 19 720,20 | 18 900,40 | 19 000,00 | 20 000,00 | 21 000,00 |
| Макушинский *    | 0,00      | 0,00      | 0,00      | 0,00      | 0,00      | 0,00      |
| Мишкинский       | 19 597,40 | 21 263,70 | 24 870,00 | 21 764,00 | 22 147,00 | 22 147,00 |
| Мокроусовский    | 19 417,00 | 18 325,00 | 19 988,50 | 20 189,00 | 20 390,00 | 20 797,00 |
| Петуховский      | 15 226,00 | 15 573,70 | 18 312,68 | 18 862,06 | 19 616,54 | 20 597,37 |
| Половинский      | 15 643,97 | 17 302,00 | 17 946,00 | 18 843,30 | 19 785,50 | 20 774,80 |
| Притобольный     | 14 154,00 | 15 845,70 | 18 161,00 | 16 970,00 | 17 500,00 | 18 500,00 |
| Сафакулевский    | 18 178,00 | 17 130,00 | 18 018,00 | 16 602,15 | 17 100,00 | 17 600,00 |
| Целинный         | 16 178,00 | 17 682,80 | 17 778,90 | 18 000,00 | 18 900,00 | 19 300,00 |
| Частоозерский    | 13 465,50 | 14 320,20 | 13 718,00 | 14 266,72 | 14 837,39 | 15 430,88 |
| Шадринский       | 19 822,00 | 24 736,10 | 25 973,00 | 25 973,00 | 25 973,00 | 25 973,00 |
| Шатровский       | 13 377,80 | 14 577,20 | 16 265,10 | 16 915,60 | 17 166,00 | 17 681,00 |
| Шумихинский      | 13 972,30 | 16 857,10 | 17 479,00 | 18 250,00 | 18 900,00 | 19 656,00 |
| Щучанский        | 20 666,70 | 19 747,90 | 24 452,10 | 24 501,00 | 24 550,00 | 24 600,00 |
| Юргамышский      | 18 629,90 | 19 238,50 | 20 168,00 | 20 200,00 | 20 500,00 | 20 800,00 |
| г. Курган        | 15 554,00 | 17 179,00 | 17 792,00 | 22 578,00 | 22 578,00 | 22 578,00 |
| г. Шадринск      | 13 693,20 | 13 902,30 | 14 997,80 | 14 999,00 | 15 598,90 | 16 222,90 |

\* в Макушинском районе нет муниципальных учреждений физической культуры и спорта

**Показатель 9. Доля детей в возрасте 1 - 6 лет, получающих дошкольную образовательную услугу и (или) услугу по их содержанию в муниципальных образовательных учреждениях в общей численности детей в возрасте 1 - 6 лет, процентов**

| Территории       | Отчет |       |       | План  |       |       |
|------------------|-------|-------|-------|-------|-------|-------|
|                  | 2014  | 2015  | 2016  | 2017  | 2018  | 2019  |
| Альменевский     | 46,20 | 43,40 | 49,20 | 49,50 | 50,00 | 60,00 |
| Белозерский      | 54,50 | 50,60 | 47,90 | 54,00 | 56,00 | 58,00 |
| Варгашинский     | 63,90 | 58,40 | 54,60 | 52,00 | 52,00 | 52,00 |
| Далматовский     | 65,60 | 66,10 | 66,50 | 68,00 | 68,50 | 69,00 |
| Звериноголовский | 62,00 | 62,40 | 59,80 | 61,00 | 62,00 | 63,00 |
| Каргапольский    | 54,40 | 54,20 | 61,20 | 62,00 | 62,00 | 62,00 |
| Катайский        | 77,10 | 74,60 | 75,10 | 77,10 | 77,10 | 77,10 |
| Кетовский        | 55,40 | 54,70 | 55,70 | 58,10 | 58,10 | 58,10 |
| Куртамышский     | 49,80 | 48,20 | 56,30 | 58,00 | 59,10 | 60,00 |
| Лебяжьеvский     | 44,50 | 47,50 | 46,40 | 48,50 | 49,00 | 50,00 |
| Макушинский      | 42,40 | 39,50 | 49,10 | 49,20 | 49,20 | 49,20 |
| Мишкинский       | 67,90 | 58,90 | 62,30 | 65,00 | 67,00 | 69,00 |
| Мокроусовский    | 57,10 | 54,80 | 59,00 | 59,00 | 59,50 | 60,00 |
| Петуховский      | 46,90 | 51,80 | 49,90 | 53,00 | 60,30 | 70,00 |
| Половинский      | 54,80 | 57,00 | 54,10 | 57,00 | 60,00 | 60,00 |
| Притобольный     | 57,90 | 53,80 | 54,90 | 57,00 | 60,00 | 63,00 |
| Сафакулевский    | 57,90 | 60,70 | 50,50 | 60,00 | 62,00 | 65,00 |
| Целинный         | 56,20 | 48,20 | 52,00 | 57,00 | 58,00 | 58,00 |
| Частоозерский    | 62,90 | 58,30 | 62,20 | 62,80 | 63,00 | 63,20 |
| Шадринский       | 49,72 | 46,70 | 51,70 | 58,00 | 59,00 | 60,00 |
| Шатровский       | 57,90 | 60,60 | 58,80 | 60,00 | 60,50 | 60,50 |
| Шумихинский      | 62,30 | 56,90 | 60,40 | 61,00 | 62,00 | 63,00 |
| Щучанский        | 51,30 | 52,50 | 65,70 | 66,90 | 68,20 | 69,40 |
| Юргамышский      | 50,80 | 52,20 | 61,90 | 62,00 | 62,10 | 62,20 |
| г. Курган        | 74,60 | 72,90 | 75,50 | 76,70 | 76,80 | 76,90 |
| г. Шадринск      | 74,40 | 73,20 | 80,30 | 81,00 | 81,50 | 81,50 |

**Показатель 10. Доля детей в возрасте 1 - 6 лет, стоящих на учете для определения в муниципальные дошкольные образовательные учреждения, в общей численности детей в возрасте 1 - 6 лет, процентов**

| Территории       | Отчет |       |       | План  |       |       |
|------------------|-------|-------|-------|-------|-------|-------|
|                  | 2014  | 2015  | 2016  | 2017  | 2018  | 2019  |
| Альменевский     | 20,61 | 7,45  | 8,80  | 5,00  | 3,00  | 3,00  |
| Белозерский      | 9,00  | 6,29  | 5,60  | 1,00  | 0,00  | 0,00  |
| Варгашинский     | 14,91 | 11,24 | 6,90  | 4,50  | 4,50  | 4,50  |
| Далматовский     | 16,57 | 13,96 | 12,60 | 13,00 | 13,00 | 13,00 |
| Звериноголовский | 8,71  | 12,89 | 7,84  | 7,00  | 7,00  | 7,00  |
| Каргапольский    | 17,76 | 14,32 | 12,40 | 9,50  | 9,50  | 9,50  |
| Катайский        | 12,40 | 12,12 | 10,40 | 10,20 | 10,20 | 10,20 |
| Кетовский        | 18,33 | 16,67 | 15,97 | 15,55 | 13,38 | 12,36 |
| Куртамышский     | 28,90 | 19,47 | 14,73 | 13,00 | 13,00 | 13,00 |
| Лебяжьеvский     | 11,76 | 8,00  | 5,03  | 7,00  | 6,50  | 6,00  |
| Макушинский      | 17,00 | 13,76 | 12,80 | 12,40 | 12,00 | 11,70 |
| Мишкинский       | 23,84 | 15,64 | 14,26 | 15,55 | 15,50 | 15,40 |
| Мокроусовский    | 6,63  | 5,61  | 4,15  | 5,00  | 4,90  | 4,80  |
| Петуховский      | 31,07 | 22,78 | 15,14 | 17,20 | 16,30 | 15,50 |
| Половинский      | 4,27  | 3,54  | 5,39  | 2,70  | 2,50  | 2,00  |
| Притобольный     | 6,82  | 5,42  | 5,51  | 5,00  | 5,00  | 5,00  |
| Сафакулевский    | 12,00 | 8,19  | 6,74  | 5,00  | 3,00  | 3,00  |
| Целинный         | 14,15 | 20,11 | 7,21  | 0,00  | 0,00  | 0,00  |
| Частоозерский    | 11,29 | 7,71  | 5,87  | 5,50  | 5,00  | 5,00  |
| Шадринский       | 12,94 | 10,36 | 6,39  | 3,58  | 3,58  | 3,58  |
| Шатровский       | 4,52  | 0,08  | 0,00  | 0,00  | 0,00  | 0,00  |
| Шумихинский      | 21,64 | 20,51 | 15,20 | 18,00 | 18,00 | 18,00 |
| Щучанский        | 23,62 | 23,94 | 20,14 | 21,00 | 19,95 | 18,96 |
| Юргамышский      | 22,73 | 21,19 | 10,34 | 10,20 | 10,00 | 9,80  |
| г. Курган        | 31,70 | 27,27 | 35,60 | 35,80 | 35,90 | 36,00 |
| г. Шадринск      | 26,61 | 27,14 | 24,20 | 22,50 | 21,70 | 18,70 |

**Показатель 11. Доля муниципальных дошкольных образовательных учреждений, здания которых находятся в аварийном состоянии или требуют капитального ремонта, в общем числе муниципальных дошкольных образовательных учреждений, процентов**

| Территории       | 2014  | 2015  | 2016  | 2017  | 2018  | 2019  |
|------------------|-------|-------|-------|-------|-------|-------|
| Альменевский     | 0,00  | 12,50 | 28,60 | 25,00 | 25,00 | 0,00  |
| Белозерский      | 13,30 | 6,70  | 0,00  | 0,00  | 0,00  | 0,00  |
| Варгашинский     | 12,50 | 9,10  | 9,10  | 9,10  | 0,00  | 0,00  |
| Далматовский     | 0,00  | 0,00  | 0,00  | 0,00  | 0,00  | 0,00  |
| Звериноголовский | 50,00 | 0,00  | 33,30 | 0,00  | 0,00  | 0,00  |
| Каргапольский    | 0,00  | 0,00  | 0,00  | 0,00  | 0,00  | 0,00  |
| Катайский        | 5,30  | 11,10 | 9,10  | 0,00  | 0,00  | 0,00  |
| Кетовский        | 0,00  | 0,00  | 0,00  | 0,00  | 0,00  | 0,00  |
| Куртамышский     | 0,00  | 5,90  | 0,00  | 0,00  | 0,00  | 0,00  |
| Лебяжьеvский     | 0,00  | 12,50 | 25,00 | 25,00 | 12,50 | 0,00  |
| Макушинский      | 18,20 | 8,30  | 8,30  | 8,30  | 8,30  | 8,30  |
| Мишкинский       | 0,00  | 0,00  | 25,00 | 12,50 | 0,00  | 12,50 |
| Мокроусовский    | 0,00  | 0,00  | 0,00  | 0,00  | 0,00  | 0,00  |
| Петуховский      | 33,30 | 16,70 | 33,30 | 16,70 | 16,70 | 0,00  |
| Половинский      | 75,00 | 0,00  | 75,00 | 50,00 | 25,00 | 25,00 |
| Притобольный     | 60,00 | 0,00  | 16,70 | 16,70 | 0,00  | 0,00  |
| Сафакулевский    | 0,00  | 0,00  | 0,00  | 0,00  | 0,00  | 0,00  |
| Целинный         | 22,20 | 27,30 | 9,00  | 9,00  | 9,00  | 9,00  |
| Частоозерский    | 20,00 | 0,00  | 0,00  | 0,00  | 0,00  | 0,00  |
| Шадринский       | 5,60  | 11,10 | 0,00  | 41,00 | 40,00 | 33,00 |
| Шатровский       | 0,00  | 0,00  | 7,00  | 7,70  | 0,00  | 0,00  |
| Шумихинский      | 7,10  | 0,00  | 6,70  | 13,30 | 6,70  | 6,70  |
| Щучанский        | 0,00  | 30,80 | 0,00  | 10,00 | 10,00 | 10,00 |
| Юргамышский      | 0,00  | 0,00  | 7,10  | 0,00  | 0,00  | 0,00  |
| г. Курган        | 4,30  | 10,10 | 7,00  | 6,90  | 6,80  | 6,80  |
| г. Шадринск      | 4,20  | 4,20  | 4,00  | 4,00  | 4,00  | 4,00  |

**Показатель 13. Доля выпускников муниципальных общеобразовательных учреждений, не получивших аттестат о среднем (полном) образовании, в общей численности выпускников муниципальных общеобразовательных учреждений, процентов**

| Территории       | 2014  | 2015  | 2016  | 2017  | 2018 | 2019 |
|------------------|-------|-------|-------|-------|------|------|
| Альменевский     | 0,00  | 0,00  | 4,55  | 0,00  | 0,00 | 0,00 |
| Белозерский      | 3,10  | 11,10 | 17,39 | 13,80 | 7,60 | 3,00 |
| Варгашинский     | 0,00  | 0,00  | 0,00  | 0,00  | 0,00 | 0,00 |
| Далматовский     | 2,40  | 0,00  | 2,56  | 1,70  | 1,50 | 1,50 |
| Звериноголовский | 4,10  | 0,00  | 0,00  | 0,00  | 0,00 | 0,00 |
| Каргапольский    | 0,00  | 0,00  | 0,00  | 0,00  | 0,00 | 0,00 |
| Катайский        | 0,00  | 4,20  | 1,45  | 0,00  | 0,00 | 0,00 |
| Кетовский        | 2,30  | 2,20  | 0,68  | 0,68  | 0,68 | 0,68 |
| Куртамышский     | 1,30  | 1,60  | 0,00  | 0,00  | 0,00 | 0,00 |
| Лебяжьевский     | 2,80  | 5,10  | 2,20  | 1,40  | 0,00 | 0,00 |
| Макушинский      | 0,00  | 1,50  | 0,00  | 0,00  | 0,00 | 0,00 |
| Мишкинский       | 0,00  | 2,40  | 0,00  | 0,00  | 0,00 | 0,00 |
| Мокроусовский    | 14,50 | 5,10  | 4,26  | 1,50  | 0,00 | 0,00 |
| Петуховский      | 1,40  | 1,80  | 0,00  | 0,00  | 0,00 | 0,00 |
| Половинский      | 1,39  | 0,00  | 3,70  | 2,00  | 2,00 | 2,00 |
| Притобольный     | 0,00  | 2,20  | 6,38  | 0,00  | 0,00 | 0,00 |
| Сафакулевский    | 0,00  | 1,60  | 0,00  | 0,00  | 0,00 | 0,00 |
| Целинный         | 0,00  | 1,60  | 1,67  | 1,50  | 1,50 | 1,50 |
| Частоозерский    | 0,00  | 0,00  | 0,00  | 0,00  | 0,00 | 0,00 |
| Шадринский       | 0,00  | 3,40  | 1,32  | 0,00  | 0,00 | 0,00 |
| Шатровский       | 0,00  | 2,90  | 0,00  | 2,70  | 2,60 | 2,60 |
| Шумихинский      | 0,00  | 0,00  | 0,00  | 0,00  | 0,00 | 0,00 |
| Щучанский        | 5,10  | 2,70  | 1,75  | 0,00  | 0,00 | 0,00 |
| Юргамышский      | 1,23  | 5,00  | 2,50  | 1,00  | 1,00 | 1,00 |
| г. Курган        | 0,50  | 2,50  | 0,53  | 0,50  | 0,50 | 0,50 |
| г. Шадринск      | 0,70  | 3,40  | 1,33  | 0,70  | 0,70 | 0,70 |



**Показатель 14. Доля муниципальных общеобразовательных учреждений, соответствующих современным требованиям обучения, в общем количестве муниципальных общеобразовательных учреждений, процентов**

| Территории       | 2014   | 2015  | 2016   | 2017   | 2018   | 2019   |
|------------------|--------|-------|--------|--------|--------|--------|
| Альменевский     | 60,00  | 60,00 | 68,00  | 77,00  | 77,00  | 78,00  |
| Белозерский      | 90,00  | 68,20 | 80,00  | 95,00  | 95,00  | 95,00  |
| Варгашинский     | 92,90  | 61,70 | 62,00  | 62,00  | 62,00  | 62,00  |
| Далматовский     | 96,00  | 83,30 | 83,50  | 84,00  | 84,00  | 84,00  |
| Звериноголовский | 83,33  | 44,60 | 44,60  | 92,30  | 92,30  | 92,30  |
| Каргапольский    | 91,00  | 94,60 | 95,00  | 95,00  | 95,00  | 95,00  |
| Катайский        | 72,73  | 74,20 | 70,00  | 70,00  | 70,00  | 70,00  |
| Кетовский        | 67,65  | 64,40 | 83,30  | 85,00  | 85,00  | 85,00  |
| Куртамышский     | 76,00  | 64,70 | 65,00  | 65,00  | 65,00  | 67,00  |
| Лебяжьеvский     | 70,00  | 70,00 | 80,00  | 85,00  | 90,00  | 100,00 |
| Макушинский      | 70,24  | 63,50 | 66,00  | 67,00  | 68,00  | 69,00  |
| Мишкинский       | 81,00  | 77,78 | 77,78  | 77,78  | 77,78  | 77,78  |
| Мокроусовский    | 68,71  | 61,80 | 94,70  | 94,70  | 100,00 | 100,00 |
| Петуховский      | 82,00  | 56,70 | 93,70  | 93,70  | 100,00 | 100,00 |
| Половинский      | 61,43  | 58,70 | 87,00  | 87,00  | 87,00  | 87,00  |
| Притобольный     | 59,00  | 70,70 | 70,00  | 80,00  | 80,00  | 80,00  |
| Сафакулевский    | 83,00  | 83,00 | 90,00  | 90,00  | 95,00  | 95,00  |
| Целинный         | 87,00  | 51,60 | 100,00 | 100,00 | 100,00 | 100,00 |
| Частоозерский    | 60,00  | 60,00 | 80,00  | 80,00  | 100,00 | 100,00 |
| Шадринский       | 79,34  | 66,20 | 71,00  | 71,50  | 72,00  | 72,50  |
| Шатровский       | 92,00  | 92,00 | 92,00  | 92,00  | 92,00  | 92,00  |
| Шумихинский      | 42,00  | 64,00 | 100,00 | 100,00 | 100,00 | 100,00 |
| Щучанский        | 94,74  | 53,00 | 100,00 | 100,00 | 100,00 | 100,00 |
| Юргамышский      | 91,50  | 61,10 | 61,20  | 75,00  | 96,00  | 96,00  |
| г. Курган        | 58,00  | 64,00 | 85,00  | 85,00  | 86,00  | 86,00  |
| г. Шадринск      | 100,00 | 78,70 | 78,70  | 78,70  | 78,70  | 78,70  |

**Показатель 15. Доля муниципальных общеобразовательных учреждений, здания которых находятся в аварийном состоянии или требуют капитального ремонта, в общем количестве муниципальных общеобразовательных учреждений, процентов**

| Территории       | 2014  | 2015  | 2016  | 2017  | 2018  | 2019  |
|------------------|-------|-------|-------|-------|-------|-------|
| Альменевский     | 18,18 | 12,50 | 16,60 | 9,00  | 8,00  | 8,00  |
| Белозерский      | 0,00  | 5,00  | 20,00 | 5,00  | 5,00  | 5,00  |
| Варгашинский     | 11,10 | 6,30  | 6,30  | 6,30  | 6,30  | 6,30  |
| Далматовский     | 6,00  | 6,00  | 6,25  | 6,60  | 6,60  | 6,60  |
| Звериноголовский | 0,00  | 7,70  | 7,70  | 15,40 | 0,00  | 0,00  |
| Каргапольский    | 4,80  | 4,80  | 0,00  | 0,00  | 0,00  | 0,00  |
| Катайский        | 36,36 | 6,70  | 20,00 | 20,00 | 20,00 | 20,00 |
| Кетовский        | 12,90 | 0,00  | 0,00  | 0,00  | 3,30  | 3,30  |
| Куртамышский     | 18,80 | 3,30  | 3,30  | 3,30  | 3,30  | 3,30  |
| Лебяжьеvский     | 16,67 | 5,90  | 27,00 | 27,00 | 18,00 | 9,00  |
| Макушинский      | 11,76 | 5,90  | 17,60 | 18,75 | 6,25  | 6,25  |
| Мишкинский       | 10,00 | 11,10 | 11,10 | 11,10 | 5,60  | 5,60  |
| Мокроусовский    | 4,76  | 4,76  | 2,90  | 0,00  | 0,00  | 0,00  |
| Петуховский      | 0,00  | 0,00  | 26,30 | 0,00  | 0,00  | 0,00  |
| Половинский      | 33,33 | 6,70  | 6,70  | 6,70  | 0,00  | 0,00  |
| Притобольный     | 27,20 | 6,70  | 11,80 | 13,30 | 6,70  | 0,00  |
| Сафакулевский    | 12,00 | 5,90  | 7,10  | 7,10  | 6,80  | 6,30  |
| Целинный         | 10,00 | 0,00  | 0,00  | 0,00  | 0,00  | 0,00  |
| Частоозерский    | 0,00  | 0,00  | 0,00  | 0,00  | 0,00  | 0,00  |
| Шадринский       | 10,71 | 3,60  | 3,60  | 11,50 | 11,50 | 11,50 |
| Шатровский       | 21,40 | 7,10  | 8,00  | 7,10  | 7,00  | 8,00  |
| Шумихинский      | 8,30  | 0,00  | 0,00  | 0,00  | 0,00  | 0,00  |
| Щучанский        | 5,26  | 0,00  | 16,67 | 16,67 | 16,67 | 5,88  |
| Юргамышский      | 5,80  | 5,90  | 7,10  | 7,10  | 0,00  | 0,00  |
| г. Курган        | 6,30  | 8,50  | 6,40  | 6,40  | 6,40  | 6,40  |
| г. Шадринск      | 0,00  | 0,00  | 0,00  | 10,00 | 10,00 | 10,00 |

**Показатель 16. Доля детей первой и второй групп здоровья в общей численности обучающихся в муниципальных общеобразовательных учреждениях, процентов**

| Территории       | 2014  | 2015  | 2016  | 2017  | 2018  | 2019  |
|------------------|-------|-------|-------|-------|-------|-------|
| Альменевский     | 83,30 | 82,80 | 83,00 | 83,50 | 84,00 | 84,50 |
| Белозерский      | 80,00 | 81,50 | 80,00 | 82,50 | 83,00 | 83,00 |
| Варгашинский     | 81,20 | 79,60 | 80,00 | 80,00 | 80,00 | 80,00 |
| Далматовский     | 80,00 | 84,30 | 90,30 | 89,00 | 89,00 | 89,00 |
| Звериноголовский | 75,00 | 79,70 | 74,40 | 80,50 | 81,00 | 81,00 |
| Каргапольский    | 80,00 | 84,90 | 89,90 | 89,00 | 89,00 | 89,00 |
| Катайский        | 90,00 | 83,00 | 90,10 | 89,50 | 89,90 | 89,90 |
| Кетовский        | 88,70 | 84,40 | 88,20 | 88,30 | 88,40 | 88,50 |
| Куртамьшский     | 64,70 | 82,00 | 82,00 | 82,20 | 83,50 | 83,50 |
| Лебяжьеvский     | 89,50 | 90,20 | 80,00 | 83,00 | 85,00 | 87,00 |
| Макушинский      | 92,10 | 86,50 | 87,00 | 87,50 | 88,00 | 88,50 |
| Мишкинский       | 74,30 | 74,10 | 74,50 | 75,00 | 75,50 | 76,00 |
| Мокроусовский    | 67,20 | 76,70 | 80,38 | 83,00 | 85,00 | 88,00 |
| Петуховский      | 74,20 | 80,00 | 80,00 | 90,00 | 90,00 | 90,00 |
| Половинский      | 82,60 | 82,90 | 81,00 | 83,00 | 84,00 | 85,00 |
| Притобольный     | 86,00 | 85,00 | 85,00 | 86,00 | 86,50 | 87,00 |
| Сафакулевский    | 76,10 | 83,20 | 82,50 | 84,50 | 85,00 | 85,00 |
| Целинный         | 87,00 | 87,30 | 94,00 | 88,50 | 89,00 | 89,00 |
| Частоозерский    | 80,60 | 81,90 | 82,00 | 83,00 | 83,50 | 84,00 |
| Шадринский       | 82,40 | 82,00 | 82,00 | 83,00 | 83,50 | 83,60 |
| Шатровский       | 86,50 | 85,60 | 97,20 | 97,25 | 97,30 | 98,00 |
| Шумихинский      | 93,00 | 83,00 | 83,00 | 84,00 | 84,50 | 84,50 |
| Щучанский        | 84,00 | 84,90 | 84,97 | 85,00 | 86,00 | 87,00 |
| Юргамышский      | 91,30 | 82,00 | 82,00 | 83,00 | 83,50 | 83,50 |
| г. Курган        | 70,20 | 82,00 | 84,70 | 83,00 | 83,50 | 83,50 |
| г. Шадринск      | 79,50 | 83,90 | 84,20 | 84,50 | 85,00 | 85,00 |

**Показатель 17. Доля обучающихся в муниципальных общеобразовательных учреждениях, занимающихся во вторую (третью) смену, в общей численности обучающихся в муниципальных общеобразовательных учреждениях, процентов**

| Территории       | 2014  | 2015  | 2016  | 2017  | 2018  | 2019  |
|------------------|-------|-------|-------|-------|-------|-------|
| Альменевский     | 0,00  | 0,00  | 0,00  | 0,00  | 0,00  | 0,00  |
| Белозерский      | 16,70 | 15,60 | 13,70 | 11,00 | 11,00 | 11,00 |
| Варгашинский     | 9,00  | 9,00  | 9,00  | 8,00  | 7,00  | 7,00  |
| Далматовский     | 0,00  | 0,00  | 0,00  | 0,00  | 0,00  | 0,00  |
| Звериноголовский | 9,40  | 8,50  | 8,00  | 7,00  | 7,00  | 7,00  |
| Каргапольский    | 4,30  | 4,20  | 4,20  | 4,30  | 4,30  | 4,30  |
| Катайский        | 17,01 | 21,20 | 20,04 | 21,74 | 21,74 | 21,74 |
| Кетовский        | 17,56 | 17,00 | 16,30 | 17,00 | 17,50 | 17,50 |
| Куртамышский     | 26,90 | 26,80 | 29,00 | 28,00 | 28,00 | 28,00 |
| Лебяжьеvский     | 9,70  | 9,09  | 9,90  | 8,00  | 8,00  | 7,00  |
| Макушинский      | 17,80 | 16,60 | 14,20 | 14,10 | 14,00 | 13,90 |
| Мишкинский       | 0,40  | 0,00  | 0,00  | 0,00  | 0,00  | 0,00  |
| Мокроусовский    | 6,20  | 4,80  | 5,20  | 4,50  | 4,50  | 0,00  |
| Петуховский      | 14,00 | 10,80 | 12,20 | 12,20 | 12,20 | 12,20 |
| Половинский      | 14,70 | 12,30 | 13,70 | 13,00 | 13,00 | 10,00 |
| Притобольный     | 3,80  | 7,20  | 9,20  | 10,31 | 0,00  | 0,00  |
| Сафакулевский    | 10,90 | 10,50 | 30,00 | 30,00 | 30,00 | 30,00 |
| Целинный         | 8,20  | 8,20  | 1,70  | 1,50  | 1,50  | 1,50  |
| Частоозерский    | 0,00  | 6,38  | 4,75  | 0,00  | 0,00  | 0,00  |
| Шадринский       | 3,20  | 3,20  | 3,37  | 3,37  | 3,37  | 3,37  |
| Шатровский       | 0,00  | 0,00  | 0,00  | 0,00  | 0,00  | 0,00  |
| Шумихинский      | 17,20 | 20,00 | 22,40 | 20,00 | 20,00 | 20,00 |
| Щучанский        | 12,20 | 6,90  | 8,78  | 8,94  | 8,94  | 8,94  |
| Юргамышский      | 7,70  | 9,20  | 10,20 | 3,40  | 3,40  | 3,40  |
| г. Курган        | 28,50 | 25,70 | 28,30 | 25,20 | 25,20 | 25,10 |
| г. Шадринск      | 36,10 | 35,00 | 35,30 | 35,30 | 35,80 | 36,00 |

**Показатель 18. Расходы бюджета муниципального образования на общее образование в расчете на 1 обучающегося в муниципальных общеобразовательных учреждениях, тыс. рублей**

| Территории       | 2014   | 2015  | 2016   | 2017   | 2018   | 2019   |
|------------------|--------|-------|--------|--------|--------|--------|
| Альменевский     | 90,20  | 94,20 | 103,00 | 105,00 | 105,00 | 105,00 |
| Белозерский      | 60,80  | 81,80 | 108,40 | 90,00  | 90,00  | 90,00  |
| Варгашинский     | 67,70  | 68,40 | 68,40  | 75,00  | 80,00  | 80,00  |
| Далматовский     | 67,00  | 59,80 | 82,70  | 80,00  | 79,00  | 79,00  |
| Звериноголовский | 91,80  | 87,10 | 96,33  | 75,00  | 78,00  | 80,00  |
| Каргапольский    | 56,90  | 59,05 | 65,00  | 65,00  | 65,00  | 65,00  |
| Катайский        | 59,79  | 57,48 | 61,48  | 50,10  | 51,39  | 49,03  |
| Кетовский        | 55,87  | 55,80 | 57,72  | 60,95  | 63,00  | 65,00  |
| Куртамышский     | 64,00  | 64,90 | 65,80  | 70,00  | 72,00  | 75,00  |
| Лебяжьеvский     | 96,70  | 85,40 | 96,00  | 100,00 | 100,00 | 100,00 |
| Макушинский      | 83,90  | 86,40 | 86,40  | 94,00  | 94,00  | 94,00  |
| Мишкинский       | 71,20  | 63,00 | 62,60  | 83,30  | 83,50  | 83,50  |
| Мокроусовский    | 87,90  | 89,90 | 98,08  | 82,40  | 90,00  | 92,00  |
| Петуховский      | 97,90  | 83,20 | 77,53  | 88,30  | 90,60  | 93,78  |
| Половинский      | 90,00  | 86,70 | 94,00  | 90,00  | 90,00  | 92,00  |
| Притобольный     | 95,30  | 90,97 | 91,09  | 94,00  | 100,00 | 104,00 |
| Сафакулевский    | 103,80 | 90,97 | 98,55  | 100,00 | 100,00 | 100,00 |
| Целинный         | 87,30  | 77,70 | 94,00  | 90,00  | 89,00  | 87,00  |
| Частоозерский    | 74,00  | 72,53 | 73,46  | 87,00  | 88,00  | 89,00  |
| Шадринский       | 90,40  | 94,60 | 105,32 | 105,32 | 105,32 | 105,32 |
| Шатровский       | 74,50  | 77,00 | 78,39  | 78,40  | 78,50  | 78,55  |
| Шумихинский      | 53,60  | 50,10 | 48,40  | 54,50  | 54,50  | 54,50  |
| Щучанский        | 65,30  | 58,00 | 55,06  | 53,41  | 52,07  | 50,77  |
| Юргамышский      | 74,50  | 75,20 | 75,20  | 76,00  | 77,00  | 77,00  |
| г. Курган        | 38,00  | 38,24 | 41,50  | 41,50  | 41,60  | 41,70  |
| г. Шадринск      | 34,20  | 34,50 | 42,60  | 41,68  | 41,70  | 41,75  |

**Показатель 19. Доля детей в возрасте 5 - 18 лет, получающих услуги по дополнительному образованию в организациях различной организационно-правовой формы и формы собственности, в общей численности детей данной возрастной группы, процентов**

| Территории       | 2014  | 2015  | 2016  | 2017  | 2018  | 2019  |
|------------------|-------|-------|-------|-------|-------|-------|
| Альменевский     | 91,00 | 54,00 | 59,00 | 66,00 | 68,00 | 69,00 |
| Белозерский      | 81,00 | 85,00 | 86,00 | 86,00 | 86,00 | 86,00 |
| Варгашинский     | 73,00 | 73,00 | 73,00 | 73,00 | 73,00 | 73,00 |
| Далматовский     | 93,50 | 93,70 | 93,80 | 94,00 | 94,20 | 94,30 |
| Звериноголовский | 59,20 | 59,80 | 64,00 | 70,00 | 75,00 | 75,00 |
| Каргапольский    | 74,50 | 74,90 | 75,10 | 75,00 | 75,00 | 75,00 |
| Катайский        | 58,99 | 59,18 | 60,16 | 60,08 | 60,03 | 59,97 |
| Кетовский        | 62,50 | 71,50 | 72,00 | 72,00 | 73,00 | 74,00 |
| Куртамышский     | 90,50 | 90,70 | 93,60 | 93,60 | 93,60 | 93,80 |
| Лебяжьеvский     | 83,70 | 89,72 | 95,00 | 95,50 | 96,00 | 96,50 |
| Макушинский      | 73,80 | 74,00 | 74,30 | 74,50 | 75,00 | 75,30 |
| Мишкинский       | 65,20 | 66,20 | 71,50 | 75,00 | 75,50 | 76,00 |
| Мокроусовский    | 87,00 | 85,00 | 83,00 | 85,00 | 85,00 | 85,00 |
| Петуховский      | 82,70 | 84,00 | 69,00 | 67,00 | 69,00 | 70,00 |
| Половинский      | 87,00 | 87,00 | 88,60 | 90,00 | 90,00 | 90,00 |
| Притобольный     | 62,00 | 55,00 | 60,00 | 65,00 | 65,00 | 65,00 |
| Сафакулевский    | 91,00 | 91,00 | 91,00 | 91,00 | 91,00 | 91,00 |
| Целинный         | 74,10 | 79,90 | 69,80 | 79,00 | 79,00 | 79,00 |
| Частоозерский    | 60,37 | 71,71 | 64,21 | 65,30 | 66,00 | 66,50 |
| Шадринский       | 93,50 | 95,00 | 95,00 | 95,00 | 95,00 | 95,00 |
| Шатровский       | 77,20 | 78,00 | 72,00 | 72,00 | 72,00 | 67,00 |
| Шумихинский      | 89,00 | 89,00 | 63,00 | 92,00 | 92,50 | 93,00 |
| Щучанский        | 68,00 | 53,48 | 65,76 | 66,80 | 67,84 | 68,89 |
| Юргамышский      | 31,00 | 24,30 | 31,20 | 32,00 | 33,00 | 33,00 |
| г. Курган        | 78,00 | 78,50 | 78,50 | 79,00 | 79,00 | 79,00 |
| г. Шадринск      | 61,60 | 63,50 | 66,10 | 53,40 | 54,50 | 54,80 |









**Показатель 21. Доля муниципальных учреждений культуры, здания которых находятся в аварийном состоянии или требуют капитального ремонта, в общем количестве муниципальных учреждений культуры, процентов**

| Территории       | 2014  | 2015  | 2016  | 2017  | 2018  | 2019  |
|------------------|-------|-------|-------|-------|-------|-------|
| Альменевский     | 35,80 | 35,80 | 35,80 | 35,80 | 35,80 | 34,00 |
| Белозерский      | 60,00 | 60,00 | 60,00 | 60,00 | 60,00 | 60,00 |
| Варгашинский     | 64,00 | 60,00 | 58,00 | 58,00 | 56,00 | 55,00 |
| Далматовский     | 4,60  | 4,50  | 4,50  | 4,60  | 4,40  | 4,40  |
| Звериноголовский | 20,00 | 20,00 | 20,00 | 5,00  | 5,00  | 5,00  |
| Каргапольский    | 0,00  | 0,00  | 0,00  | 0,00  | 0,00  | 0,00  |
| Катайский        | 28,07 | 22,81 | 23,21 | 23,21 | 23,21 | 21,43 |
| Кетовский        | 28,00 | 18,50 | 15,00 | 14,50 | 14,00 | 13,00 |
| Куртамышский     | 25,30 | 24,60 | 25,00 | 25,00 | 25,00 | 24,00 |
| Лебяжьеvский     | 57,00 | 61,00 | 63,00 | 58,00 | 55,00 | 52,00 |
| Макушинский      | 50,00 | 50,00 | 50,00 | 50,00 | 50,00 | 50,00 |
| Мишкинский       | 8,82  | 13,64 | 18,90 | 25,00 | 25,00 | 25,00 |
| Мокроусовский    | 30,00 | 30,00 | 25,00 | 20,00 | 15,00 | 10,00 |
| Петуховский      | 38,00 | 42,90 | 43,80 | 38,00 | 38,00 | 38,00 |
| Половинский      | 65,00 | 65,00 | 65,00 | 65,00 | 50,00 | 50,00 |
| Притобольный     | 26,90 | 26,90 | 26,90 | 26,90 | 26,90 | 26,90 |
| Сафакулевский    | 60,00 | 60,00 | 60,00 | 58,00 | 55,00 | 55,00 |
| Целинный         | 16,60 | 16,00 | 4,00  | 4,00  | 4,00  | 4,00  |
| Частоозерский    | 28,60 | 22,20 | 22,20 | 22,20 | 22,20 | 22,20 |
| Шадринский       | 1,70  | 5,00  | 5,00  | 3,75  | 2,50  | 2,50  |
| Шатровский       | 10,00 | 8,20  | 8,20  | 8,20  | 8,20  | 6,10  |
| Шумихинский      | 18,20 | 18,20 | 26,90 | 18,20 | 18,20 | 18,20 |
| Щучанский        | 40,00 | 28,30 | 27,50 | 27,50 | 27,50 | 27,50 |
| Юргамышский      | 14,60 | 4,80  | 2,40  | 2,40  | 2,40  | 0,00  |
| г. Курган        | 15,00 | 12,80 | 11,70 | 10,30 | 10,30 | 10,30 |
| г. Шадринск      | 10,50 | 10,50 | 12,50 | 12,50 | 12,50 | 12,50 |



**Показатель 23. Доля населения, систематически занимающегося физической культурой и спортом, процентов**

| Территории       | 2014  | 2015  | 2016  | 2017  | 2018  | 2019  |
|------------------|-------|-------|-------|-------|-------|-------|
| Альменевский     | 30,10 | 32,30 | 33,90 | 37,00 | 37,00 | 39,50 |
| Белозерский      | 26,90 | 27,20 | 27,40 | 30,00 | 37,00 | 39,50 |
| Варгашинский     | 27,20 | 29,60 | 32,90 | 36,00 | 37,00 | 39,50 |
| Далматовский     | 34,40 | 40,80 | 45,00 | 46,00 | 46,00 | 46,00 |
| Звериноголовский | 24,80 | 26,60 | 27,50 | 36,00 | 37,00 | 39,00 |
| Каргапольский    | 30,50 | 30,80 | 36,90 | 36,00 | 37,00 | 39,50 |
| Катайский        | 33,10 | 34,30 | 38,20 | 36,00 | 37,00 | 39,50 |
| Кетовский        | 30,20 | 31,30 | 35,70 | 37,00 | 38,20 | 39,50 |
| Куртамышский     | 26,60 | 27,90 | 31,60 | 36,00 | 37,00 | 39,50 |
| Лебяжьеvский     | 19,70 | 31,43 | 38,00 | 38,00 | 40,00 | 40,50 |
| Макушинский      | 32,50 | 31,40 | 34,00 | 36,00 | 37,00 | 39,50 |
| Мишкинский       | 25,90 | 26,20 | 33,70 | 36,00 | 37,00 | 39,50 |
| Мокроусовский    | 22,20 | 24,60 | 26,90 | 36,00 | 37,00 | 39,50 |
| Петуховский      | 25,10 | 26,20 | 24,40 | 36,00 | 37,00 | 39,50 |
| Половинский      | 26,50 | 27,40 | 31,10 | 36,00 | 37,00 | 37,00 |
| Притобольный     | 24,70 | 25,20 | 25,40 | 36,00 | 37,00 | 39,50 |
| Сафакулевский    | 22,10 | 20,90 | 33,00 | 36,00 | 37,00 | 39,50 |
| Целинный         | 20,00 | 30,20 | 36,00 | 36,00 | 37,00 | 39,00 |
| Частоозерский    | 32,70 | 34,00 | 34,00 | 36,00 | 37,00 | 39,50 |
| Шадринский       | 31,40 | 32,00 | 34,20 | 36,00 | 37,00 | 39,50 |
| Шатровский       | 27,20 | 27,50 | 28,80 | 36,00 | 37,00 | 39,50 |
| Шумихинский      | 26,70 | 27,20 | 27,50 | 36,00 | 37,00 | 39,50 |
| Щучанский        | 23,60 | 25,69 | 28,00 | 36,00 | 37,00 | 39,50 |
| Юргамышский      | 20,10 | 28,90 | 33,20 | 36,00 | 37,00 | 39,50 |
| г. Курган        | 28,10 | 30,10 | 36,20 | 37,00 | 38,00 | 39,50 |
| г. Шадринск      | 35,40 | 35,90 | 36,20 | 36,50 | 38,20 | 39,50 |

**Показатель 23-1. Доля обучающихся, систематически занимающихся физической культурой и спортом, в общей численности обучающихся, процентов**

| Территории       | 2014  | 2015  | 2016  | 2017  | 2018  | 2019  |
|------------------|-------|-------|-------|-------|-------|-------|
| Альменевский     | 51,15 | 50,41 | 57,22 | 68,00 | 72,00 | 76,00 |
| Белозерский      | 35,26 | 33,61 | 36,14 | 68,00 | 72,00 | 76,00 |
| Варгашинский     | 51,29 | 46,77 | 49,34 | 68,00 | 72,00 | 76,00 |
| Далматовский     | 76,84 | 70,20 | 82,17 | 83,00 | 84,00 | 84,50 |
| Звериноголовский | 73,20 | 73,56 | 84,12 | 84,50 | 85,00 | 85,50 |
| Каргапольский    | 38,00 | 38,75 | 38,80 | 68,00 | 72,00 | 76,00 |
| Катайский        | 33,89 | 30,31 | 36,07 | 68,00 | 72,00 | 76,00 |
| Кетовский        | 53,48 | 51,60 | 63,53 | 68,00 | 72,00 | 76,00 |
| Куртамьшский     | 57,35 | 54,57 | 61,90 | 68,00 | 72,00 | 76,00 |
| Лебяжьеvский     | 43,37 | 45,57 | 53,30 | 68,00 | 72,00 | 76,00 |
| Макушинский      | 46,80 | 44,00 | 51,59 | 68,00 | 72,00 | 76,00 |
| Мишкинский       | 63,67 | 54,97 | 66,43 | 68,00 | 72,00 | 76,00 |
| Мокроусовский    | 38,18 | 33,63 | 45,02 | 68,00 | 72,00 | 76,00 |
| Петуховский      | 59,61 | 55,76 | 62,17 | 68,00 | 72,00 | 76,00 |
| Половинский      | 76,05 | 63,75 | 87,28 | 87,50 | 88,00 | 88,50 |
| Притобольный     | 60,42 | 58,11 | 63,01 | 68,00 | 72,00 | 76,00 |
| Сафакулевский    | 56,55 | 46,99 | 57,98 | 68,00 | 72,00 | 76,00 |
| Целинный         | 56,41 | 54,07 | 58,20 | 68,00 | 72,00 | 76,00 |
| Частоозерский    | 93,45 | 54,53 | 94,93 | 95,00 | 95,50 | 95,80 |
| Шадринский       | 86,54 | 60,96 | 45,08 | 68,00 | 72,00 | 76,00 |
| Шатровский       | 66,11 | 58,53 | 64,66 | 68,00 | 72,00 | 76,00 |
| Шумихинский      | 57,38 | 57,99 | 65,26 | 68,00 | 72,00 | 76,00 |
| Щучанский        | 43,15 | 48,38 | 56,93 | 68,00 | 72,00 | 76,00 |
| Юргамышский      | 49,07 | 48,79 | 52,59 | 68,00 | 72,00 | 76,00 |
| г. Курган        | 25,26 | 25,12 | 28,96 | 68,00 | 72,00 | 76,00 |
| г. Шадринск      | 32,33 | 23,99 | 39,76 | 60,00 | 68,00 | 76,00 |

**Показатель 24. Общая площадь жилых помещений, приходящая в среднем на одного жителя,  
- всего, кв. метров**

| Территории       | 2014  | 2015  | 2016  | 2017  | 2018  | 2019  |
|------------------|-------|-------|-------|-------|-------|-------|
| Альменевский     | 22,50 | 23,40 | 23,90 | 24,00 | 24,20 | 24,60 |
| Белозерский      | 26,40 | 26,50 | 26,60 | 27,00 | 27,00 | 27,20 |
| Варгашинский     | 23,60 | 23,90 | 23,90 | 24,10 | 24,30 | 24,50 |
| Далматовский     | 27,40 | 28,10 | 28,90 | 29,00 | 29,20 | 29,30 |
| Звериноголовский | 24,90 | 25,70 | 26,40 | 26,60 | 26,80 | 27,00 |
| Каргапольский    | 23,40 | 23,80 | 23,90 | 24,00 | 24,20 | 24,30 |
| Катайский        | 25,20 | 25,70 | 26,10 | 26,63 | 27,10 | 27,10 |
| Кетовский        | 18,60 | 19,20 | 19,90 | 20,30 | 20,70 | 21,20 |
| Куртамьшский     | 23,20 | 23,60 | 24,20 | 24,30 | 24,40 | 24,40 |
| Лебяжьеvский     | 25,70 | 26,50 | 26,80 | 28,00 | 29,50 | 30,00 |
| Макушинский      | 24,30 | 24,80 | 25,20 | 25,60 | 26,10 | 26,40 |
| Мишкинский       | 26,90 | 27,40 | 27,70 | 28,10 | 28,90 | 30,00 |
| Мокроусовский    | 21,40 | 21,90 | 22,10 | 22,60 | 23,50 | 24,40 |
| Петуховский      | 22,30 | 23,10 | 23,40 | 24,00 | 24,20 | 24,50 |
| Половинский      | 25,40 | 25,30 | 25,40 | 25,50 | 25,60 | 25,70 |
| Притобольный     | 25,70 | 26,20 | 26,50 | 26,60 | 26,80 | 26,90 |
| Сафакулевский    | 26,30 | 27,50 | 28,40 | 29,50 | 29,80 | 29,90 |
| Целинный         | 23,90 | 24,20 | 24,60 | 24,70 | 24,90 | 25,00 |
| Частоозерский    | 24,30 | 24,70 | 24,90 | 25,20 | 25,40 | 25,60 |
| Шадринский       | 23,30 | 23,90 | 24,20 | 24,40 | 24,60 | 24,90 |
| Шатровский       | 29,80 | 30,60 | 31,10 | 31,40 | 31,90 | 31,90 |
| Шумихинский      | 24,00 | 25,00 | 25,50 | 25,50 | 25,70 | 25,90 |
| Щучанский        | 25,00 | 25,90 | 27,60 | 27,80 | 28,10 | 28,81 |
| Юргамышский      | 21,70 | 22,10 | 22,50 | 23,00 | 23,00 | 23,00 |
| г. Курган        | 23,61 | 24,10 | 24,70 | 25,10 | 25,50 | 25,90 |
| г. Шадринск      | 21,20 | 22,70 | 23,20 | 22,90 | 23,20 | 23,70 |

**Показатель: 24.1 Общая площадь жилых помещений, введенная в действие за один год, кв. метров**

|                  | 2014 | 2015 | 2016 | 2017 | 2018 | 2019 |
|------------------|------|------|------|------|------|------|
| Альменевский     | 0,40 | 0,24 | 0,13 | 0,20 | 0,25 | 0,25 |
| Белозерский      | 0,20 | 0,18 | 0,09 | 0,20 | 0,20 | 0,20 |
| Варгашинский     | 0,32 | 0,15 | 0,18 | 0,18 | 0,18 | 0,19 |
| Далматовский     | 0,36 | 0,47 | 0,36 | 0,25 | 0,27 | 0,29 |
| Звериноголовский | 0,16 | 0,13 | 0,07 | 0,18 | 0,20 | 0,25 |
| Каргапольский    | 0,25 | 0,25 | 0,17 | 0,18 | 0,20 | 0,21 |
| Катайский        | 0,41 | 0,21 | 0,22 | 0,23 | 0,26 | 0,27 |
| Кетовский        | 0,95 | 0,80 | 0,91 | 0,93 | 0,96 | 0,99 |
| Куртамышский     | 0,22 | 0,20 | 0,25 | 0,30 | 0,35 | 0,35 |
| Лебяжьевский     | 0,14 | 0,11 | 0,16 | 0,17 | 0,18 | 0,19 |
| Макушинский      | 0,29 | 0,16 | 0,15 | 0,17 | 0,18 | 0,19 |
| Мишкинский       | 0,33 | 0,18 | 0,15 | 0,17 | 0,19 | 0,21 |
| Мокроусовский    | 0,24 | 0,19 | 0,09 | 0,12 | 0,18 | 0,20 |
| Петуховский      | 0,19 | 0,55 | 0,13 | 0,15 | 0,16 | 0,17 |
| Половинский      | 0,07 | 0,11 | 0,07 | 0,16 | 0,18 | 0,20 |
| Притобольный     | 0,13 | 0,15 | 0,19 | 0,20 | 0,20 | 0,20 |
| Сафакулевский    | 0,36 | 0,36 | 0,17 | 0,30 | 0,33 | 0,33 |
| Целинный         | 0,11 | 0,08 | 0,06 | 0,30 | 0,40 | 0,50 |
| Частоозерский    | 0,78 | 0,42 | 0,28 | 0,30 | 0,32 | 0,34 |
| Шадринский       | 0,28 | 0,25 | 0,29 | 0,30 | 0,31 | 0,32 |
| Шатровский       | 0,35 | 0,08 | 0,10 | 0,23 | 0,37 | 0,37 |
| Шумихинский      | 0,51 | 0,44 | 0,31 | 0,45 | 0,45 | 0,45 |
| Щучанский        | 0,29 | 0,19 | 0,69 | 0,20 | 0,21 | 0,22 |
| Юргамышский      | 0,41 | 0,17 | 0,24 | 0,49 | 0,65 | 0,65 |
| г. Курган        | 0,56 | 0,39 | 0,40 | 0,40 | 0,40 | 0,41 |
| г. Шадринск      | 0,35 | 0,28 | 0,29 | 0,33 | 0,33 | 0,33 |

**Показатель: 25. Площадь земельных участков, предоставленных для строительства в расчете на 10 тыс. человек населения, - всего, гектаров**

|                  | 2014  | 2015  | 2016  | 2017  | 2018  | 2019  |
|------------------|-------|-------|-------|-------|-------|-------|
| Альменевский     | 4,62  | 2,86  | 5,07  | 3,00  | 3,00  | 3,00  |
| Белозерский      | 22,98 | 2,20  | 2,78  | 2,50  | 2,50  | 2,50  |
| Варгашинский     | 16,48 | 7,75  | 4,10  | 1,00  | 2,00  | 2,50  |
| Далматовский     | 31,20 | 6,50  | 4,03  | 4,80  | 4,80  | 4,80  |
| Звериноголовский | 0,57  | 1,48  | 1,30  | 1,60  | 1,70  | 1,75  |
| Каргапольский    | 3,83  | 10,40 | 8,90  | 9,00  | 9,00  | 9,00  |
| Катайский        | 14,28 | 7,25  | 12,93 | 13,03 | 13,32 | 13,32 |
| Кетовский        | 14,48 | 16,24 | 10,88 | 10,88 | 11,22 | 11,88 |
| Куртамышский     | 19,30 | 7,15  | 6,00  | 7,30  | 7,40  | 7,50  |
| Лебяжьеvский     | 1,24  | 1,47  | 0,07  | 0,75  | 0,85  | 1,00  |
| Макушинский      | 1,69  | 3,53  | 0,16  | 2,00  | 2,00  | 2,00  |
| Мишкинский       | 3,70  | 4,83  | 9,00  | 2,80  | 2,95  | 3,00  |
| Мокроусовский    | 5,50  | 3,00  | 4,10  | 5,80  | 6,00  | 6,20  |
| Петуховский      | 5,48  | 16,13 | 0,62  | 0,62  | 0,62  | 0,62  |
| Половинский      | 0,65  | 1,50  | 0,48  | 1,00  | 2,00  | 2,00  |
| Притобольный     | 1,40  | 9,06  | 12,30 | 4,00  | 4,00  | 4,00  |
| Сафакулевский    | 6,70  | 1,80  | 3,10  | 3,10  | 3,20  | 3,20  |
| Целинный         | 2,40  | 2,40  | 2,83  | 2,80  | 2,85  | 2,90  |
| Частоозерский    | 11,60 | 6,85  | 6,24  | 6,80  | 6,90  | 7,00  |
| Шадринский       | 5,37  | 3,78  | 5,12  | 5,15  | 5,15  | 5,15  |
| Шатровский       | 5,02  | 10,53 | 0,90  | 3,00  | 4,90  | 5,10  |
| Шумихинский      | 3,60  | 4,00  | 4,00  | 6,00  | 6,50  | 7,00  |
| Щучанский        | 20,14 | 21,66 | 7,99  | 8,20  | 8,50  | 8,74  |
| Юргамышский      | 42,51 | 15,05 | 23,90 | 20,00 | 20,00 | 20,00 |
| г. Курган        | 3,74  | 1,17  | 2,12  | 2,20  | 2,20  | 2,20  |
| г. Шадринск      | 3,16  | 1,54  | 2,56  | 2,65  | 2,67  | 2,69  |



**Показатель: 25.1 Площадь земельных участков, предоставленных для жилищного строительства, индивидуального строительства и комплексного освоения в целях жилищного строительства, гектаров**

| Территории       | 2014  | 2015  | 2016  | 2017  | 2018  | 2019  |
|------------------|-------|-------|-------|-------|-------|-------|
| Альменевский     | 3,44  | 2,70  | 5,07  | 2,70  | 2,70  | 2,70  |
| Белозерский      | 1,54  | 2,10  | 1,65  | 2,50  | 2,50  | 2,50  |
| Варгашинский     | 0,73  | 2,35  | 0,93  | 0,80  | 0,50  | 0,50  |
| Далматовский     | 4,10  | 4,50  | 3,91  | 4,00  | 4,00  | 4,00  |
| Звериноголовский | 0,52  | 1,48  | 1,30  | 1,60  | 1,70  | 1,75  |
| Каргапольский    | 2,80  | 3,00  | 1,53  | 1,53  | 1,53  | 1,53  |
| Катайский        | 5,02  | 4,13  | 6,87  | 6,98  | 7,01  | 7,01  |
| Кетовский        | 11,15 | 15,81 | 10,69 | 10,80 | 11,00 | 11,20 |
| Куртамышский     | 5,69  | 3,07  | 4,62  | 4,70  | 4,80  | 4,90  |
| Лебяжьеvский     | 1,24  | 0,82  | 0,07  | 0,60  | 0,80  | 0,90  |
| Макушинский      | 1,08  | 1,50  | 0,16  | 2,00  | 2,00  | 2,00  |
| Мишкинский       | 2,20  | 3,95  | 8,79  | 2,60  | 2,80  | 2,80  |
| Мокроусовский    | 5,50  | 3,00  | 4,10  | 5,80  | 6,00  | 6,20  |
| Петуховский      | 1,75  | 0,48  | 0,48  | 0,48  | 0,48  | 0,48  |
| Половинский      | 0,65  | 1,50  | 0,48  | 1,00  | 2,00  | 2,00  |
| Притобольный     | 1,30  | 0,58  | 2,67  | 2,10  | 2,20  | 2,20  |
| Сафакулевский    | 6,70  | 1,80  | 3,10  | 3,10  | 3,20  | 3,20  |
| Целинный         | 2,40  | 3,23  | 2,83  | 2,80  | 2,80  | 2,85  |
| Частоозерский    | 11,42 | 6,81  | 6,09  | 6,30  | 6,80  | 7,00  |
| Шадринский       | 5,02  | 3,78  | 5,12  | 5,15  | 5,15  | 5,15  |
| Шатровский       | 3,71  | 8,92  | 0,70  | 1,90  | 3,70  | 3,90  |
| Шумихинский      | 3,50  | 3,90  | 4,00  | 6,00  | 6,50  | 7,00  |
| Щучанский        | 2,00  | 21,66 | 7,99  | 8,20  | 8,50  | 8,74  |
| Юргамышский      | 12,11 | 8,04  | 6,07  | 6,07  | 6,07  | 6,07  |
| г. Курган        | 2,05  | 0,91  | 1,91  | 1,91  | 1,91  | 1,91  |
| г. Шадринск      | 2,74  | 1,49  | 2,15  | 2,39  | 2,40  | 2,42  |











**Показатель 30. Доля населения, получившего жилые помещения и улучшившего жилищные условия в отчетном году, в общей численности населения, состоящего на учете в качестве нуждающегося в жилых помещениях, процентов**

| Территории       | 2014   | 2015  | 2016   | 2017   | 2018   | 2019   |
|------------------|--------|-------|--------|--------|--------|--------|
| Альменевский     | 21,00  | 22,30 | 22,50  | 23,00  | 23,00  | 23,00  |
| Белозерский      | 27,00  | 28,00 | 15,00  | 28,00  | 28,00  | 28,00  |
| Варгашинский     | 13,20  | 15,60 | 16,80  | 16,10  | 16,50  | 16,50  |
| Далматовский     | 11,20  | 4,80  | 7,70   | 3,80   | 3,80   | 3,80   |
| Звериноголовский | 26,00  | 44,00 | 25,00  | 48,00  | 50,00  | 50,00  |
| Каргапольский    | 62,20  | 70,00 | 80,00  | 80,00  | 80,00  | 80,00  |
| Катайский        | 20,70  | 26,40 | 31,50  | 31,60  | 32,00  | 30,30  |
| Кетовский        | 28,10  | 21,80 | 19,10  | 19,50  | 20,00  | 20,50  |
| Куртамышский     | 100,00 | 91,00 | 100,00 | 100,00 | 100,00 | 100,00 |
| Лебяжьеvский     | 6,40   | 16,40 | 8,80   | 8,80   | 8,00   | 8,00   |
| Макушинский      | 17,00  | 18,20 | 5,40   | 10,80  | 12,00  | 14,00  |
| Мишкинский       | 24,40  | 5,80  | 3,73   | 7,80   | 9,00   | 4,00   |
| Мокроусовский    | 26,20  | 12,80 | 2,40   | 13,60  | 14,00  | 16,00  |
| Петуховский      | 2,80   | 18,00 | 3,30   | 7,00   | 9,00   | 9,00   |
| Половинский      | 21,00  | 25,00 | 14,30  | 18,00  | 18,00  | 20,00  |
| Притобольный     | 14,60  | 10,10 | 11,20  | 15,00  | 15,00  | 15,00  |
| Сафакулевский    | 21,05  | 20,30 | 10,00  | 15,90  | 20,00  | 20,00  |
| Целинный         | 0,00   | 6,90  | 7,00   | 7,50   | 7,60   | 7,70   |
| Частоозерский    | 44,23  | 28,30 | 26,19  | 26,44  | 26,80  | 27,20  |
| Шадринский       | 39,20  | 41,70 | 56,70  | 60,00  | 70,00  | 80,00  |
| Шатровский       | 32,50  | 27,90 | 26,50  | 28,70  | 28,90  | 28,90  |
| Шумихинский      | 6,00   | 12,20 | 7,40   | 9,00   | 10,00  | 11,00  |
| Щучанский        | 5,90   | 5,90  | 7,31   | 7,50   | 8,00   | 8,50   |
| Юргамышский      | 18,30  | 3,90  | 14,87  | 6,00   | 7,00   | 7,00   |
| г. Курган        | 2,58   | 2,84  | 3,00   | 3,00   | 3,00   | 3,00   |
| г. Шадринск      | 4,60   | 4,60  | 2,51   | 2,50   | 2,50   | 2,50   |

**Показатель 31. Доля налоговых и неналоговых доходов местного бюджета (за исключением поступлений налоговых доходов по дополнительным нормативам отчислений) в общем объеме собственных доходов бюджета муниципального образования (без учета субвенций), процентов**

| Территории       | 2014  | 2015  | 2016  | 2017  | 2018  | 2019  |
|------------------|-------|-------|-------|-------|-------|-------|
| Альменевский     | 11,50 | 18,80 | 18,30 | 21,50 | 21,50 | 21,50 |
| Белозерский      | 18,50 | 20,10 | 15,50 | 22,00 | 28,90 | 29,50 |
| Варгашинский     | 22,50 | 24,70 | 20,80 | 26,70 | 26,70 | 26,70 |
| Далматовский     | 21,90 | 34,10 | 28,70 | 57,40 | 68,30 | 68,90 |
| Звериноголовский | 20,30 | 22,10 | 26,60 | 24,90 | 25,00 | 25,00 |
| Каргапольский    | 23,20 | 26,70 | 26,90 | 35,00 | 35,00 | 35,00 |
| Катайский        | 19,80 | 27,60 | 25,40 | 41,80 | 51,60 | 52,20 |
| Кетовский        | 30,00 | 38,90 | 38,60 | 48,30 | 49,10 | 50,00 |
| Куртамышский     | 21,20 | 25,50 | 29,90 | 21,70 | 44,77 | 45,85 |
| Лебяжьеvский     | 20,30 | 16,80 | 19,40 | 23,50 | 25,00 | 26,00 |
| Макушинский      | 18,50 | 23,80 | 25,90 | 29,10 | 37,70 | 38,40 |
| Мишкинский       | 17,90 | 25,00 | 25,40 | 23,30 | 38,10 | 38,70 |
| Мокроусовский    | 11,40 | 17,20 | 19,30 | 24,90 | 22,50 | 22,50 |
| Петуховский      | 20,40 | 27,30 | 33,00 | 21,00 | 48,90 | 49,70 |
| Половинский      | 19,40 | 21,40 | 24,30 | 28,70 | 36,80 | 37,40 |
| Притобольный     | 17,40 | 23,30 | 26,80 | 30,50 | 30,50 | 30,50 |
| Сафакулевский    | 17,00 | 20,40 | 23,00 | 15,40 | 21,50 | 21,50 |
| Целинный         | 20,60 | 19,57 | 23,80 | 28,70 | 28,70 | 28,70 |
| Частоозерский    | 10,70 | 18,80 | 24,00 | 26,20 | 35,10 | 35,80 |
| Шадринский       | 12,50 | 24,20 | 24,40 | 19,10 | 19,50 | 20,00 |
| Шатровский       | 22,70 | 29,00 | 29,10 | 33,90 | 36,00 | 34,60 |
| Шумихинский      | 23,30 | 32,70 | 40,10 | 47,40 | 48,00 | 48,00 |
| Щучанский        | 50,30 | 37,70 | 22,50 | 49,60 | 61,29 | 61,79 |
| Юргамышский      | 28,10 | 28,30 | 31,80 | 52,90 | 63,40 | 63,40 |
| г. Курган        | 79,30 | 70,30 | 66,90 | 77,50 | 97,40 | 97,40 |
| г. Шадринск      | 43,90 | 46,30 | 45,90 | 44,30 | 44,30 | 44,30 |



**Показатель 32. Доля основных фондов организаций муниципальной формы собственности, находящихся в стадии банкротства, в основных фондах организаций муниципальной формы собственности (на конец года по полной учетной стоимости), процентов**

| Территории       | 2014  | 2015  | 2016  | 2017 | 2018 | 2019 |
|------------------|-------|-------|-------|------|------|------|
| Альменевский     | 0,00  | 0,00  | 0,00  | 0,00 | 0,00 | 0,00 |
| Белозерский      | 0,00  | 0,00  | 0,00  | 0,00 | 0,00 | 0,00 |
| Варгашинский     | 0,00  | 0,00  | 0,00  | 0,00 | 0,00 | 0,00 |
| Далматовский     | 0,00  | 0,00  | 0,00  | 0,00 | 0,00 | 0,00 |
| Звериноголовский | 0,50  | 0,00  | 0,00  | 0,00 | 0,00 | 0,00 |
| Каргапольский    | 0,00  | 0,00  | 0,00  | 0,00 | 0,00 | 0,00 |
| Катайский        | 6,87  | 5,83  | 5,68  | 5,68 | 5,68 | 5,68 |
| Кетовский        | 0,00  | 0,00  | 0,00  | 0,00 | 0,00 | 0,00 |
| Куртамьшский     | 0,00  | 0,00  | 0,00  | 0,00 | 0,00 | 0,00 |
| Лебяжьеvский     | 0,00  | 0,00  | 0,00  | 0,00 | 0,00 | 0,00 |
| Макушинский      | 0,00  | 0,00  | 0,00  | 0,00 | 0,00 | 0,00 |
| Мишкинский       | 0,00  | 0,00  | 0,00  | 0,00 | 0,00 | 0,00 |
| Мокроусовский    | 0,00  | 0,00  | 0,00  | 0,00 | 0,00 | 0,00 |
| Петуховский      | 0,00  | 0,00  | 0,00  | 0,00 | 0,00 | 0,00 |
| Половинский      | 56,30 | 56,30 | 56,30 | 0,00 | 0,00 | 0,00 |
| Притобольный     | 0,00  | 0,00  | 0,00  | 0,00 | 0,00 | 0,00 |
| Сафакулевский    | 0,00  | 0,00  | 0,00  | 0,00 | 0,00 | 0,00 |
| Целинный         | 0,00  | 0,00  | 0,00  | 0,00 | 0,00 | 0,00 |
| Частоозерский    | 0,00  | 5,71  | 5,64  | 0,00 | 0,00 | 0,00 |
| Шадринский       | 0,00  | 0,00  | 0,00  | 0,00 | 0,00 | 0,00 |
| Шатровский       | 0,00  | 0,00  | 0,00  | 0,00 | 0,00 | 0,00 |
| Шумихинский      | 0,00  | 0,00  | 0,00  | 0,00 | 0,00 | 0,00 |
| Щучанский        | 0,00  | 0,00  | 0,00  | 0,00 | 0,00 | 0,00 |
| Юргамышский      | 0,00  | 0,00  | 0,00  | 0,00 | 0,00 | 0,00 |
| г. Курган        | 5,53  | 5,00  | 4,20  | 3,50 | 3,50 | 3,00 |
| г. Шадринск      | 0,00  | 0,00  | 0,00  | 0,00 | 0,00 | 0,00 |

**Показатель 33. Объем не законченного в установленные сроки строительства, осуществляемого за счет средств бюджета городского округа (муниципального района), тыс. рублей**

| Территории       | 2014      | 2015       | 2016       | 2017       | 2018       | 2019         |
|------------------|-----------|------------|------------|------------|------------|--------------|
| Альменевский     | 0,00      | 0,00       | 0,00       | 0,00       | 0,00       | 0,00         |
| Белозерский      | 0,00      | 0,00       | 0,00       | 0,00       | 0,00       | 0,00         |
| Варгашинский     | 0,00      | 0,00       | 0,00       | 0,00       | 0,00       | 0,00         |
| Далматовский     | 0,00      | 0,00       | 0,00       | 0,00       | 0,00       | 0,00         |
| Звериноголовский | 0,00      | 0,00       | 0,00       | 0,00       | 0,00       | 0,00         |
| Каргапольский    | 0,00      | 0,00       | 0,00       | 0,00       | 0,00       | 0,00         |
| Катайский        | 0,00      | 0,00       | 0,00       | 0,00       | 0,00       | 0,00         |
| Кетовский        | 0,00      | 0,00       | 0,00       | 0,00       | 0,00       | 0,00         |
| Куртамьшский     | 0,00      | 0,00       | 0,00       | 0,00       | 0,00       | 0,00         |
| Лебяжьеvский     | 0,00      | 0,00       | 0,00       | 0,00       | 0,00       | 0,00         |
| Макушинский      | 0,00      | 0,00       | 0,00       | 0,00       | 0,00       | 0,00         |
| Мишкинский       | 0,00      | 0,00       | 0,00       | 0,00       | 0,00       | 0,00         |
| Мокроусовский    | 0,00      | 0,00       | 0,00       | 0,00       | 0,00       | 0,00         |
| Петуховский      | 0,00      | 0,00       | 0,00       | 0,00       | 0,00       | 0,00         |
| Половинский      | 0,00      | 0,00       | 0,00       | 0,00       | 0,00       | 0,00         |
| Притобольный     | 0,00      | 0,00       | 0,00       | 0,00       | 0,00       | 0,00         |
| Сафакулевский    | 0,00      | 0,00       | 0,00       | 0,00       | 0,00       | 0,00         |
| Целинный         | 0,00      | 0,00       | 0,00       | 0,00       | 0,00       | 0,00         |
| Частоозерский    | 0,00      | 0,00       | 0,00       | 0,00       | 0,00       | 0,00         |
| Шадринский       | 0,00      | 0,00       | 0,00       | 0,00       | 0,00       | 0,00         |
| Шатровский       | 0,00      | 0,00       | 596,00     | 0,00       | 0,00       | 0,00         |
| Шумихинский      | 0,00      | 0,00       | 0,00       | 0,00       | 0,00       | 0,00         |
| Щучанский        | 0,00      | 0,00       | 0,00       | 0,00       | 0,00       | 0,00         |
| Юргамышский      | 0,00      | 0,00       | 0,00       | 0,00       | 0,00       | 0,00         |
| г. Курган        | 84 264,70 | 395 751,00 | 51 925,00  | 70 000,00  | 95 000,00  | 85 000,00    |
| г. Шадринск      | 23 984,53 | 621 566,40 | 638 033,80 | 768 033,80 | 968 033,80 | 1 098 033,80 |

**Показатель 34. Доля просроченной кредиторской задолженности по оплате труда (включая начисления на оплату труда) муниципальных учреждений в общем объеме расходов муниципального образования на оплату труда (включая начисления на оплату труда), процентов**

| Территории       | 2014 | 2015 | 2016  | 2017 | 2018 | 2019 |
|------------------|------|------|-------|------|------|------|
| Альменевский     | 0,00 | 1,90 | 3,80  | 0,00 | 0,00 | 0,00 |
| Белозерский      | 0,00 | 6,10 | 7,30  | 0,00 | 0,00 | 0,00 |
| Варгашинский     | 0,00 | 1,10 | 2,90  | 0,00 | 0,00 | 0,00 |
| Далматовский     | 0,00 | 7,10 | 11,10 | 0,00 | 0,00 | 0,00 |
| Звериноголовский | 0,00 | 2,70 | 5,40  | 0,00 | 0,00 | 0,00 |
| Каргапольский    | 0,00 | 0,80 | 4,00  | 0,00 | 0,00 | 0,00 |
| Катайский        | 0,00 | 1,60 | 4,70  | 0,00 | 0,00 | 0,00 |
| Кетовский        | 0,00 | 8,90 | 13,40 | 0,00 | 0,00 | 0,00 |
| Куртамышский     | 0,00 | 2,10 | 4,70  | 0,00 | 0,00 | 0,00 |
| Лебяжьеvский     | 0,00 | 2,60 | 3,80  | 0,00 | 0,00 | 0,00 |
| Макушинский      | 0,00 | 3,20 | 3,20  | 0,00 | 0,00 | 0,00 |
| Мишкинский       | 0,00 | 1,60 | 2,90  | 0,00 | 0,00 | 0,00 |
| Мокроусовский    | 0,00 | 3,40 | 11,60 | 0,00 | 0,00 | 0,00 |
| Петуховский      | 0,00 | 1,30 | 1,20  | 0,00 | 0,00 | 0,00 |
| Половинский      | 0,00 | 5,60 | 8,80  | 0,00 | 0,00 | 0,00 |
| Притобольный     | 0,00 | 0,00 | 5,20  | 0,00 | 0,00 | 0,00 |
| Сафакулевский    | 0,00 | 0,60 | 5,80  | 0,00 | 0,00 | 0,00 |
| Целинный         | 0,00 | 0,70 | 4,00  | 0,00 | 0,00 | 0,00 |
| Частоозерский    | 0,00 | 3,20 | 4,30  | 0,00 | 0,00 | 0,00 |
| Шадринский       | 0,00 | 9,30 | 12,70 | 0,00 | 0,00 | 0,00 |
| Шатровский       | 0,00 | 3,90 | 12,30 | 0,00 | 0,00 | 0,00 |
| Шумихинский      | 0,00 | 6,00 | 14,60 | 0,00 | 0,00 | 0,00 |
| Щучанский        | 0,00 | 9,20 | 13,40 | 0,00 | 0,00 | 0,00 |
| Юргамышский      | 0,00 | 9,70 | 13,30 | 0,00 | 0,00 | 0,00 |
| г. Курган        | 0,00 | 9,00 | 13,20 | 0,00 | 0,00 | 0,00 |
| г. Шадринск      | 0,00 | 8,90 | 15,00 | 0,00 | 0,00 | 0,00 |

**Показатель 35. Расходы бюджета муниципального образования на содержание работников органов местного самоуправления в расчете на одного жителя муниципального образования, рублей**

| Территории       | 2014     | 2015     | 2016     | 2017     | 2018     | 2019     |
|------------------|----------|----------|----------|----------|----------|----------|
| Альменевский     | 1 773,69 | 1 788,00 | 1 974,00 | 2 000,00 | 2 000,00 | 2 000,00 |
| Белозерский      | 1 052,00 | 1 115,00 | 1 161,00 | 1 161,00 | 1 161,00 | 1 161,00 |
| Варгашинский     | 1 070,00 | 1 290,00 | 1 270,36 | 1 403,00 | 1 403,00 | 1 403,00 |
| Далматовский     | 972,50   | 1 093,00 | 1 141,11 | 1 095,00 | 1 095,00 | 1 095,00 |
| Звериноголовский | 1 500,00 | 1 611,00 | 1 754,04 | 1 692,00 | 1 692,00 | 1 465,00 |
| Каргапольский    | 598,70   | 668,00   | 716,00   | 700,00   | 700,00   | 700,00   |
| Катайский        | 786,70   | 865,00   | 960,00   | 963,90   | 1 017,20 | 1 017,50 |
| Кетовский        | 527,00   | 569,00   | 606,00   | 606,00   | 606,00   | 606,00   |
| Куртамьшский     | 680,00   | 777,00   | 806,00   | 747,00   | 747,00   | 747,00   |
| Лебяжьеvский     | 1 328,00 | 1 444,00 | 1 529,00 | 1 600,00 | 1 700,00 | 1 750,00 |
| Макушинский      | 1 006,10 | 1 155,00 | 1 154,04 | 1 507,10 | 1 507,10 | 1 507,10 |
| Мишкинский       | 1 088,00 | 1 133,00 | 1 239,50 | 1 303,00 | 1 303,00 | 1 303,00 |
| Мокроусовский    | 1 481,60 | 1 639,00 | 1 743,00 | 1 802,90 | 1 983,20 | 2 181,50 |
| Петуховский      | 981,10   | 1 002,00 | 1 037,90 | 1 089,80 | 1 089,80 | 1 089,80 |
| Половинский      | 1 391,70 | 1 709,00 | 1 602,00 | 1 500,00 | 1 500,00 | 1 400,00 |
| Притобольный     | 1 365,80 | 1 428,00 | 1 474,00 | 1 474,00 | 1 474,00 | 1 474,00 |
| Сафакулевский    | 1 006,10 | 1 124,00 | 1 272,00 | 1 270,00 | 1 260,00 | 1 270,00 |
| Целинный         | 1 076,00 | 1 138,00 | 1 218,00 | 1 218,00 | 1 200,00 | 1 200,00 |
| Частоозерский    | 2 059,70 | 2 219,00 | 2 305,00 | 2 305,00 | 2 305,00 | 2 305,00 |
| Шадринский       | 808,80   | 788,00   | 923,86   | 969,49   | 969,49   | 969,49   |
| Шатровский       | 1 064,00 | 1 045,00 | 1 387,00 | 1 387,00 | 1 387,00 | 1 387,00 |
| Шумихинский      | 703,30   | 594,00   | 615,00   | 746,00   | 761,00   | 780,00   |
| Щучанский        | 771,80   | 924,00   | 977,06   | 1 025,91 | 1 025,91 | 1 025,91 |
| Юргамышский      | 839,00   | 937,00   | 889,55   | 1 030,00 | 1 081,00 | 1 081,00 |
| г. Курган        | 450,10   | 547,00   | 587,60   | 587,60   | 587,60   | 587,60   |
| г. Шадринск      | 607,10   | 626,00   | 631,90   | 749,20   | 748,00   | 752,40   |

**Показатель 36. Наличие в городском округе (муниципальном районе) утвержденного генерального плана городского округа (схемы территориального планирования муниципального района), 1-да/0-нет**

| Территории       | 2014 | 2015 | 2016 | 2017 | 2018 | 2019 |
|------------------|------|------|------|------|------|------|
| Альменевский     | 1,00 | 1,00 | 1,00 | 1,00 | 1,00 | 1,00 |
| Белозерский      | 1,00 | 1,00 | 1,00 | 1,00 | 1,00 | 1,00 |
| Варгашинский     | 1,00 | 1,00 | 1,00 | 1,00 | 1,00 | 1,00 |
| Далматовский     | 1,00 | 1,00 | 1,00 | 1,00 | 1,00 | 1,00 |
| Звериноголовский | 1,00 | 1,00 | 1,00 | 1,00 | 1,00 | 1,00 |
| Каргапольский    | 1,00 | 1,00 | 1,00 | 1,00 | 1,00 | 1,00 |
| Катайский        | 1,00 | 1,00 | 1,00 | 1,00 | 1,00 | 1,00 |
| Кетовский        | 1,00 | 1,00 | 1,00 | 1,00 | 1,00 | 1,00 |
| Куртамьшский     | 1,00 | 1,00 | 1,00 | 1,00 | 1,00 | 1,00 |
| Лебяжьеvский     | 1,00 | 1,00 | 1,00 | 1,00 | 1,00 | 1,00 |
| Макушинский      | 1,00 | 1,00 | 1,00 | 1,00 | 1,00 | 1,00 |
| Мишкинский       | 1,00 | 1,00 | 1,00 | 1,00 | 1,00 | 1,00 |
| Мокроусовский    | 1,00 | 1,00 | 1,00 | 1,00 | 1,00 | 1,00 |
| Петуховский      | 1,00 | 1,00 | 1,00 | 1,00 | 1,00 | 1,00 |
| Половинский      | 1,00 | 1,00 | 1,00 | 1,00 | 1,00 | 1,00 |
| Притобольный     | 1,00 | 1,00 | 1,00 | 1,00 | 1,00 | 1,00 |
| Сафакулевский    | 1,00 | 1,00 | 1,00 | 1,00 | 1,00 | 1,00 |
| Целинный         | 1,00 | 1,00 | 1,00 | 1,00 | 1,00 | 1,00 |
| Частоозерский    | 1,00 | 1,00 | 1,00 | 1,00 | 1,00 | 1,00 |
| Шадринский       | 1,00 | 1,00 | 1,00 | 1,00 | 1,00 | 1,00 |
| Шатровский       | 1,00 | 1,00 | 1,00 | 1,00 | 1,00 | 1,00 |
| Шумихинский      | 1,00 | 1,00 | 1,00 | 1,00 | 1,00 | 1,00 |
| Щучанский        | 1,00 | 1,00 | 1,00 | 1,00 | 1,00 | 1,00 |
| Юргамышский      | 1,00 | 1,00 | 1,00 | 1,00 | 1,00 | 1,00 |
| г. Курган        | 1,00 | 1,00 | 1,00 | 1,00 | 1,00 | 1,00 |
| г. Шадринск      | 1,00 | 1,00 | 1,00 | 1,00 | 1,00 | 1,00 |

**Показатель 37. Удовлетворенность населения деятельностью органов местного самоуправления городского округа (муниципального района), процентов от числа опрошенных**

| Территории       | 2014  | 2015  | 2016  | 2017  | 2018  | 2019  |
|------------------|-------|-------|-------|-------|-------|-------|
| Альменевский     | 66,40 | 60,70 | 64,20 | 67,20 | 70,20 | 73,20 |
| Белозерский      | 56,20 | 68,00 | 67,80 | 70,80 | 73,80 | 76,80 |
| Варгашинский     | 81,30 | 84,30 | 91,50 | 92,50 | 93,50 | 94,50 |
| Далматовский     | 71,50 | 81,60 | 86,30 | 87,30 | 88,30 | 89,30 |
| Звериноголовский | 59,80 | 81,90 | 58,10 | 61,10 | 64,10 | 67,10 |
| Каргапольский    | 78,40 | 79,00 | 92,80 | 93,80 | 94,80 | 95,80 |
| Катайский        | 84,00 | 61,10 | 79,40 | 80,40 | 81,40 | 82,40 |
| Кетовский        | 53,40 | 66,70 | 52,60 | 55,60 | 58,60 | 61,60 |
| Куртамьшский     | 60,00 | 71,10 | 68,30 | 71,30 | 74,30 | 77,30 |
| Лебяжьеvский     | 61,30 | 57,70 | 65,10 | 68,10 | 71,10 | 74,10 |
| Макушинский      | 77,00 | 85,20 | 80,80 | 81,80 | 82,80 | 83,80 |
| Мишкинский       | 74,90 | 64,60 | 67,00 | 70,00 | 73,00 | 76,00 |
| Мокроусовский    | 74,30 | 48,40 | 55,00 | 58,00 | 61,00 | 64,00 |
| Петуховский      | 48,50 | 52,10 | 49,20 | 52,20 | 55,20 | 58,20 |
| Половинский      | 55,30 | 58,70 | 60,70 | 63,70 | 66,70 | 69,70 |
| Притобольный     | 54,50 | 69,50 | 69,20 | 70,20 | 71,20 | 72,20 |
| Сафакулевский    | 90,10 | 89,20 | 84,60 | 85,60 | 86,60 | 87,60 |
| Целинный         | 34,20 | 47,70 | 45,40 | 48,40 | 51,40 | 54,40 |
| Частоозерский    | 72,20 | 71,50 | 61,30 | 64,30 | 67,30 | 70,30 |
| Шадринский       | 76,20 | 72,90 | 73,80 | 74,80 | 75,80 | 76,80 |
| Шатровский       | 69,10 | 84,30 | 78,00 | 79,00 | 80,00 | 81,00 |
| Шумихинский      | 39,50 | 64,20 | 49,60 | 52,60 | 55,60 | 58,60 |
| Щучанский        | 63,30 | 66,20 | 55,80 | 58,80 | 61,80 | 64,80 |
| Юргамышский      | 49,90 | 57,00 | 58,70 | 61,70 | 64,70 | 67,70 |
| г. Курган        | 44,60 | 82,50 | 96,20 | 97,20 | 98,20 | 99,20 |
| г. Шадринск      | 80,00 | 82,00 | 59,70 | 62,70 | 65,70 | 68,70 |

Показатель 38. Среднегодовая численность постоянного населения, тыс. человек

| Территории       | 2014   | 2015   | 2016   | 2017   | 2018   | 2019   |
|------------------|--------|--------|--------|--------|--------|--------|
| Альменевский     | 10,61  | 10,28  | 10,03  | 9,80   | 9,65   | 9,60   |
| Белозерский      | 15,39  | 15,18  | 15,09  | 14,79  | 14,50  | 14,21  |
| Варгашинский     | 19,12  | 18,92  | 18,85  | 18,70  | 18,60  | 18,50  |
| Далматовский     | 27,06  | 26,53  | 26,04  | 25,90  | 25,80  | 25,70  |
| Звериноголовский | 8,33   | 8,09   | 7,89   | 7,73   | 7,60   | 7,40   |
| Каргапольский    | 30,55  | 30,33  | 30,20  | 30,10  | 30,00  | 29,00  |
| Катайский        | 22,30  | 22,00  | 21,70  | 21,50  | 21,35  | 21,20  |
| Кетовский        | 60,90  | 61,03  | 61,43  | 61,60  | 61,80  | 62,00  |
| Куртамьшский     | 30,23  | 29,92  | 29,54  | 29,40  | 29,30  | 29,20  |
| Лебяжьеvский     | 14,73  | 14,21  | 13,86  | 13,20  | 12,71  | 12,50  |
| Макушинский      | 16,30  | 16,00  | 15,77  | 15,70  | 15,60  | 15,50  |
| Мишкинский       | 16,26  | 15,95  | 15,72  | 15,30  | 15,10  | 15,00  |
| Мокроусовский    | 12,10  | 11,90  | 11,77  | 11,70  | 11,60  | 11,55  |
| Петуховский      | 18,30  | 18,04  | 17,77  | 17,60  | 17,45  | 17,35  |
| Половинский      | 11,01  | 10,74  | 10,60  | 10,55  | 10,45  | 10,40  |
| Притобольный     | 13,77  | 13,51  | 13,36  | 13,20  | 13,10  | 13,00  |
| Сафакулевский    | 11,46  | 11,07  | 10,74  | 10,68  | 10,54  | 10,40  |
| Целинный         | 15,60  | 15,34  | 15,18  | 15,10  | 15,05  | 15,00  |
| Частоозерский    | 5,43   | 5,36   | 5,32   | 5,29   | 5,27   | 5,26   |
| Шадринский       | 26,25  | 25,92  | 25,73  | 25,79  | 25,80  | 25,85  |
| Шатровский       | 16,78  | 16,42  | 16,13  | 15,84  | 15,66  | 15,40  |
| Шумихинский      | 26,39  | 26,14  | 25,88  | 25,76  | 25,59  | 25,33  |
| Щучанский        | 21,63  | 21,02  | 20,37  | 19,85  | 19,40  | 19,00  |
| Юргамышский      | 19,86  | 19,53  | 19,33  | 19,01  | 18,81  | 18,65  |
| г. Курган        | 326,01 | 325,74 | 323,62 | 321,84 | 321,47 | 321,16 |
| г. Шадринск      | 77,12  | 76,71  | 76,01  | 75,36  | 74,88  | 74,44  |

## Показатель 39.1 электрическая энергия, кВт/ч на 1 проживающего

| Территории       | 2014     | 2015     | 2016     | 2017     | 2018     | 2019     |
|------------------|----------|----------|----------|----------|----------|----------|
| Альменевский     | 282,00   | 280,00   | 277,00   | 276,00   | 275,00   | 274,00   |
| Белозерский      | 1 050,00 | 1 050,00 | 1 050,00 | 1 050,00 | 1 050,00 | 1 050,00 |
| Варгашинский     | 720,70   | 720,00   | 699,40   | 699,40   | 699,40   | 699,40   |
| Далматовский     | 531,00   | 529,80   | 528,80   | 528,00   | 528,00   | 528,00   |
| Звериноголовский | 667,00   | 723,00   | 719,00   | 730,00   | 730,00   | 730,00   |
| Каргапольский    | 873,00   | 861,00   | 835,00   | 830,00   | 830,00   | 830,00   |
| Катайский        | 740,38   | 720,67   | 741,59   | 741,59   | 741,59   | 741,59   |
| Кетовский        | 475,00   | 472,00   | 453,00   | 452,00   | 451,00   | 450,00   |
| Куртамьшский     | 217,00   | 217,20   | 217,00   | 216,50   | 216,00   | 215,50   |
| Лебяжьеvский     | 863,50   | 931,00   | 928,00   | 925,00   | 925,00   | 925,00   |
| Макушинский      | 534,00   | 518,00   | 502,00   | 487,00   | 472,00   | 458,00   |
| Мишкинский       | 767,70   | 751,60   | 841,20   | 880,00   | 880,00   | 880,00   |
| Мокроусовский    | 103,40   | 102,30   | 111,70   | 111,70   | 111,70   | 111,70   |
| Петуховский      | 917,32   | 833,32   | 884,03   | 885,00   | 885,00   | 885,00   |
| Половинский      | 1 165,60 | 1 150,00 | 1 130,00 | 1 100,00 | 1 100,00 | 1 100,00 |
| Притобольный     | 852,00   | 1 192,00 | 1 192,00 | 1 200,00 | 1 200,00 | 1 200,00 |
| Сафакулевский    | 80,40    | 80,00    | 65,77    | 68,80    | 70,10    | 60,00    |
| Целинный         | 372,00   | 350,00   | 355,00   | 380,00   | 380,00   | 380,00   |
| Частоозерский    | 1 390,49 | 1 420,00 | 1 220,00 | 1 230,00 | 1 235,00 | 1 240,00 |
| Шадринский       | 49,00    | 49,00    | 49,00    | 48,00    | 48,00    | 48,00    |
| Шатровский       | 900,00   | 830,00   | 900,00   | 1 039,00 | 1 018,00 | 998,00   |
| Шумихинский      | 1 273,00 | 1 280,00 | 564,00   | 1 285,00 | 1 285,00 | 1 285,00 |
| Щучанский        | 949,00   | 946,00   | 941,00   | 942,00   | 943,00   | 945,00   |
| Юргамышский      | 978,00   | 983,00   | 981,00   | 1,03     | 1,03     | 1,03     |
| г. Курган        | 816,94   | 833,90   | 988,13   | 988,31   | 988,31   | 988,31   |
| г. Шадринск      | 740,40   | 721,40   | 716,07   | 725,00   | 725,00   | 725,00   |



## Показатель 39.2 Тепловая энергия, Гкал на 1 кв. метр общей площади

| Территории       | 2014 | 2015 | 2016 | 2017 | 2018 | 2019 |
|------------------|------|------|------|------|------|------|
| Альменевский     | 0,24 | 0,22 | 0,22 | 0,21 | 0,20 | 0,20 |
| Белозерский      | 0,02 | 0,02 | 0,02 | 0,02 | 0,02 | 0,02 |
| Варгашинский     | 0,27 | 0,27 | 0,27 | 0,27 | 0,27 | 0,27 |
| Далматовский     | 0,20 | 0,18 | 0,18 | 0,18 | 0,18 | 0,18 |
| Звериноголовский | 0,27 | 0,26 | 0,26 | 0,28 | 0,28 | 0,28 |
| Каргапольский    | 0,02 | 0,02 | 0,02 | 0,02 | 0,02 | 0,02 |
| Катайский        | 0,21 | 0,21 | 0,20 | 0,20 | 0,20 | 0,20 |
| Кетовский        | 0,26 | 0,26 | 0,25 | 0,25 | 0,24 | 0,23 |
| Куртамьшский     | 0,16 | 0,16 | 0,15 | 0,15 | 0,15 | 0,15 |
| Лебяжьеvский     | 0,24 | 0,22 | 0,21 | 0,21 | 0,21 | 0,21 |
| Макушинский      | 0,24 | 0,24 | 0,23 | 0,23 | 0,22 | 0,22 |
| Мишкинский       | 0,22 | 0,21 | 0,20 | 0,20 | 0,20 | 0,20 |
| Мокроусовский    | 0,02 | 0,02 | 0,27 | 0,27 | 0,27 | 0,27 |
| Петуховский      | 0,20 | 0,20 | 0,20 | 0,20 | 0,20 | 0,20 |
| Половинский      | 0,26 | 0,27 | 0,27 | 0,27 | 0,27 | 0,27 |
| Притобольный     | 0,45 | 0,44 | 0,45 | 0,41 | 0,40 | 0,40 |
| Сафакулевский    | 0,22 | 0,22 | 0,22 | 0,22 | 0,22 | 0,22 |
| Целинный         | 0,55 | 0,02 | 0,54 | 0,40 | 0,40 | 0,40 |
| Частоозерский    | 0,26 | 0,27 | 0,24 | 0,24 | 0,24 | 0,24 |
| Шадринский       | 0,03 | 0,03 | 0,03 | 0,03 | 0,03 | 0,03 |
| Шатровский       | 0,26 | 0,24 | 0,23 | 0,28 | 0,27 | 0,27 |
| Шумихинский      | 0,20 | 0,20 | 0,19 | 0,19 | 0,19 | 0,19 |
| Щучанский        | 0,27 | 0,26 | 0,25 | 0,26 | 0,26 | 0,26 |
| Юргамышский      | 0,41 | 0,42 | 0,40 | 0,40 | 0,40 | 0,40 |
| г. Курган        | 0,21 | 0,22 | 0,19 | 0,19 | 0,19 | 0,19 |
| г. Шадринск      | 0,20 | 0,20 | 0,19 | 0,20 | 0,20 | 0,20 |

## Показатель 39.3 Горячая вода, куб. метров на 1 проживающего

| Территории       | 2014  | 2015  | 2016  | 2017  | 2018  | 2019  |
|------------------|-------|-------|-------|-------|-------|-------|
| Альменевский     | 0,00  | 0,00  | 0,00  | 0,00  | 0,00  | 0,00  |
| Белозерский      | 0,00  | 0,00  | 0,00  | 0,00  | 0,00  | 0,00  |
| Варгашинский     | 0,00  | 0,00  | 0,00  | 0,00  | 0,00  | 0,00  |
| Далматовский     | 12,70 | 11,60 | 9,70  | 9,70  | 9,70  | 9,70  |
| Звериноголовский | 0,00  | 0,00  | 0,00  | 0,00  | 0,00  | 0,00  |
| Каргапольский    | 0,00  | 0,00  | 0,00  | 0,00  | 0,00  | 0,00  |
| Катайский        | 7,75  | 7,53  | 7,52  | 7,52  | 7,52  | 7,52  |
| Кетовский        | 0,00  | 0,00  | 0,00  | 0,00  | 0,00  | 0,00  |
| Куртамьшский     | 0,00  | 0,00  | 0,00  | 0,00  | 0,00  | 0,00  |
| Лебяжьеvский     | 0,00  | 0,00  | 0,00  | 0,00  | 0,00  | 0,00  |
| Макушинский      | 0,00  | 0,00  | 0,00  | 0,00  | 0,00  | 0,00  |
| Мишкинский       | 0,00  | 0,00  | 0,00  | 0,00  | 0,00  | 0,00  |
| Мокроусовский    | 0,00  | 0,00  | 0,00  | 0,00  | 0,00  | 0,00  |
| Петуховский      | 0,00  | 0,00  | 0,00  | 0,00  | 0,00  | 0,00  |
| Половинский      | 0,00  | 0,00  | 0,00  | 0,00  | 0,00  | 0,00  |
| Притобольный     | 0,00  | 0,00  | 0,00  | 0,00  | 0,00  | 0,00  |
| Сафакулевский    | 0,00  | 0,00  | 0,00  | 0,00  | 0,00  | 0,00  |
| Целинный         | 0,00  | 0,00  | 0,00  | 0,00  | 0,00  | 0,00  |
| Частоозерский    | 0,00  | 0,00  | 0,00  | 0,00  | 0,00  | 0,00  |
| Шадринский       | 0,00  | 0,00  | 0,00  | 0,00  | 0,00  | 0,00  |
| Шатровский       | 0,00  | 0,00  | 0,00  | 0,00  | 0,00  | 0,00  |
| Шумихинский      | 0,00  | 0,00  | 0,00  | 0,00  | 0,00  | 0,00  |
| Щучанский        | 15,12 | 15,06 | 14,85 | 14,95 | 15,00 | 15,05 |
| Юргамышский      | 0,00  | 0,00  | 0,00  | 0,00  | 0,00  | 0,00  |
| г. Курган        | 14,51 | 13,50 | 12,90 | 12,90 | 12,90 | 12,90 |
| г. Шадринск      | 10,67 | 12,78 | 12,37 | 12,00 | 12,00 | 12,00 |

## Показатель 39.4 Холодная вода, куб. метров на 1 проживающего

| Территории       | 2014  | 2015  | 2016  | 2017  | 2018  | 2019  |
|------------------|-------|-------|-------|-------|-------|-------|
| Альменевский     | 23,28 | 21,40 | 21,20 | 21,00 | 20,00 | 20,00 |
| Белозерский      | 23,00 | 23,00 | 23,00 | 22,00 | 22,00 | 22,00 |
| Варгашинский     | 21,90 | 21,90 | 21,70 | 21,90 | 21,90 | 21,90 |
| Далматовский     | 37,70 | 27,10 | 27,00 | 27,10 | 27,10 | 27,10 |
| Звериноголовский | 36,00 | 38,00 | 38,00 | 41,00 | 41,00 | 41,00 |
| Каргапольский    | 21,52 | 21,40 | 21,20 | 21,20 | 21,20 | 21,20 |
| Катайский        | 22,74 | 22,68 | 22,63 | 22,63 | 22,63 | 22,63 |
| Кетовский        | 18,10 | 18,00 | 17,90 | 17,80 | 17,70 | 17,60 |
| Куртамьшский     | 20,30 | 20,40 | 20,10 | 20,00 | 20,00 | 20,00 |
| Лебяжьеvский     | 18,40 | 17,90 | 17,80 | 17,90 | 17,90 | 17,90 |
| Макушинский      | 7,90  | 7,80  | 7,70  | 7,60  | 7,30  | 7,40  |
| Мишкинский       | 18,30 | 17,20 | 17,10 | 15,10 | 15,10 | 15,10 |
| Мокроусовский    | 2,51  | 2,51  | 2,51  | 2,51  | 2,51  | 2,51  |
| Петуховский      | 20,70 | 16,10 | 21,50 | 22,00 | 22,00 | 22,00 |
| Половинский      | 18,20 | 18,30 | 18,30 | 18,30 | 18,30 | 18,30 |
| Притобольный     | 27,90 | 33,50 | 32,30 | 34,00 | 34,00 | 34,00 |
| Сафакулевский    | 2,60  | 2,50  | 2,50  | 2,50  | 2,50  | 2,50  |
| Целинный         | 22,00 | 1,17  | 8,00  | 12,00 | 12,00 | 12,00 |
| Частоозерский    | 50,00 | 41,00 | 38,00 | 38,00 | 38,00 | 38,00 |
| Шадринский       | 2,57  | 2,57  | 2,55  | 2,50  | 2,45  | 2,40  |
| Шатровский       | 33,30 | 32,20 | 32,70 | 30,90 | 28,80 | 30,20 |
| Шумихинский      | 20,80 | 20,50 | 20,30 | 20,00 | 20,00 | 20,00 |
| Щучанский        | 24,02 | 23,96 | 22,70 | 22,50 | 22,40 | 22,30 |
| Юргамышский      | 45,70 | 46,30 | 45,20 | 45,00 | 45,00 | 45,00 |
| г. Курган        | 29,10 | 27,80 | 27,80 | 27,80 | 27,80 | 27,80 |
| г. Шадринск      | 42,97 | 42,99 | 42,51 | 41,00 | 41,00 | 41,00 |

## Показатель 39.5 Природный газ, куб. метров на 1 проживающего

| Территории       | 2014   | 2015   | 2016   | 2017   | 2018   | 2019   |
|------------------|--------|--------|--------|--------|--------|--------|
| Альменевский     | 0,00   | 0,00   | 0,00   | 0,00   | 0,00   | 0,00   |
| Белозерский      | 716,00 | 716,00 | 715,00 | 700,00 | 700,00 | 700,00 |
| Варгашинский     | 100,00 | 100,00 | 100,00 | 100,00 | 100,00 | 100,00 |
| Далматовский     | 650,00 | 650,00 | 650,00 | 650,00 | 650,00 | 650,00 |
| Звериноголовский | 0,00   | 0,00   | 0,00   | 0,00   | 0,00   | 0,00   |
| Каргапольский    | 256,00 | 250,00 | 220,00 | 220,00 | 220,00 | 220,00 |
| Катайский        | 556,92 | 545,91 | 541,90 | 541,90 | 541,90 | 541,90 |
| Кетовский        | 82,20  | 81,60  | 85,00  | 85,00  | 86,00  | 87,00  |
| Куртамьшский     | 0,00   | 0,00   | 0,00   | 0,00   | 0,00   | 0,00   |
| Лебяжьеvский     | 0,00   | 0,00   | 0,00   | 0,00   | 0,00   | 0,00   |
| Макушинский      | 0,00   | 0,00   | 0,00   | 0,00   | 0,00   | 0,00   |
| Мишкинский       | 369,00 | 343,00 | 340,00 | 355,00 | 355,00 | 355,00 |
| Мокроусовский    | 12,00  | 12,00  | 12,00  | 12,00  | 12,00  | 12,00  |
| Петуховский      | 0,00   | 0,00   | 0,00   | 0,00   | 0,00   | 0,00   |
| Половинский      | 0,00   | 0,00   | 0,00   | 0,00   | 0,00   | 0,00   |
| Притобольный     | 0,00   | 0,00   | 0,00   | 0,00   | 0,00   | 0,00   |
| Сафакулевский    | 51,00  | 51,00  | 51,00  | 51,00  | 51,00  | 51,00  |
| Целинный         | 0,00   | 0,00   | 0,00   | 0,00   | 0,00   | 0,00   |
| Частоозерский    | 0,00   | 0,00   | 0,00   | 0,00   | 0,00   | 0,00   |
| Шадринский       | 25,00  | 121,00 | 120,00 | 121,00 | 121,00 | 121,00 |
| Шатровский       | 110,40 | 109,30 | 112,90 | 108,20 | 107,90 | 115,00 |
| Шумихинский      | 100,00 | 100,00 | 160,00 | 170,00 | 180,00 | 190,00 |
| Щучанский        | 869,00 | 866,00 | 864,10 | 860,00 | 860,00 | 860,00 |
| Юргамышский      | 0,00   | 0,00   | 526,50 | 525,00 | 524,00 | 524,00 |
| г. Курган        | 103,10 | 96,70  | 96,40  | 97,30  | 98,30  | 99,30  |
| г. Шадринск      | 168,40 | 165,40 | 157,60 | 174,00 | 174,00 | 174,00 |

## Показатель 40.1 Электрическая энергия, кВт/ч на 1 человека населения

| Территории       | 2014   | 2015   | 2016   | 2017   | 2018   | 2019   |
|------------------|--------|--------|--------|--------|--------|--------|
| Альменевский     | 96,61  | 72,07  | 61,90  | 61,00  | 60,00  | 60,00  |
| Белозерский      | 92,00  | 113,60 | 101,80 | 91,60  | 82,40  | 74,10  |
| Варгашинский     | 50,90  | 49,20  | 50,10  | 52,40  | 52,40  | 52,40  |
| Далматовский     | 44,60  | 44,40  | 44,10  | 44,00  | 44,00  | 44,00  |
| Звериноголовский | 145,40 | 140,45 | 142,10 | 150,00 | 155,00 | 155,00 |
| Каргапольский    | 70,00  | 76,00  | 78,00  | 78,00  | 78,00  | 78,00  |
| Катайский        | 75,90  | 73,20  | 72,90  | 72,90  | 72,90  | 72,90  |
| Кетовский        | 39,50  | 33,90  | 33,00  | 32,90  | 32,80  | 32,70  |
| Куртамышский     | 126,60 | 126,80 | 125,50 | 123,00 | 121,00 | 120,00 |
| Лебяжьеvский     | 54,21  | 56,40  | 46,50  | 45,00  | 43,00  | 40,00  |
| Макушинский      | 73,00  | 71,00  | 70,00  | 69,00  | 68,00  | 67,00  |
| Мишкинский       | 46,10  | 43,79  | 42,12  | 43,50  | 43,50  | 43,50  |
| Мокроусовский    | 85,60  | 84,70  | 96,40  | 96,40  | 96,40  | 96,40  |
| Петуховский      | 7,07   | 6,10   | 7,65   | 8,00   | 8,00   | 8,00   |
| Половинский      | 107,50 | 106,80 | 104,60 | 105,00 | 105,00 | 104,00 |
| Притобольный     | 60,90  | 55,30  | 55,30  | 54,00  | 53,00  | 52,00  |
| Сафакулевский    | 122,00 | 121,00 | 120,00 | 120,00 | 120,00 | 120,00 |
| Целинный         | 114,50 | 71,78  | 46,23  | 50,00  | 50,00  | 50,00  |
| Частоозерский    | 92,68  | 102,26 | 83,29  | 83,20  | 83,20  | 83,00  |
| Шадринский       | 74,70  | 76,80  | 77,00  | 76,00  | 75,50  | 75,00  |
| Шатровский       | 65,20  | 64,90  | 93,70  | 86,90  | 84,30  | 79,30  |
| Шумихинский      | 57,90  | 57,00  | 56,00  | 58,00  | 58,00  | 58,00  |
| Щучанский        | 89,68  | 76,22  | 81,16  | 81,06  | 79,79  | 79,08  |
| Юргамышский      | 38,00  | 42,00  | 43,00  | 40,00  | 40,00  | 40,00  |
| г. Курган        | 45,65  | 45,31  | 45,25  | 45,25  | 45,25  | 45,25  |
| г. Шадринск      | 42,80  | 43,90  | 44,50  | 46,17  | 54,67  | 55,02  |

## Показатель 40.2 тепловая энергия, Гкал на 1 кв. метр общей площади

| Территории       | 2014 | 2015 | 2016 | 2017 | 2018 | 2019 |
|------------------|------|------|------|------|------|------|
| Альменевский     | 0,12 | 0,11 | 0,10 | 0,10 | 0,10 | 0,10 |
| Белозерский      | 0,20 | 0,20 | 0,10 | 0,10 | 0,10 | 0,10 |
| Варгашинский     | 0,23 | 0,23 | 0,23 | 0,23 | 0,23 | 0,23 |
| Далматовский     | 0,10 | 0,09 | 0,09 | 0,10 | 0,10 | 0,10 |
| Звериноголовский | 0,16 | 0,16 | 0,15 | 0,20 | 0,20 | 0,20 |
| Каргапольский    | 0,16 | 0,16 | 0,16 | 0,16 | 0,16 | 0,16 |
| Катайский        | 0,12 | 0,12 | 0,12 | 0,12 | 0,10 | 0,10 |
| Кетовский        | 0,21 | 0,17 | 0,17 | 0,16 | 0,16 | 0,15 |
| Куртамышский     | 0,46 | 0,47 | 0,46 | 0,45 | 0,44 | 0,43 |
| Лебяжьеvский     | 0,14 | 0,14 | 0,13 | 0,13 | 0,13 | 0,13 |
| Макушинский      | 0,23 | 0,22 | 0,22 | 0,21 | 0,21 | 0,20 |
| Мишкинский       | 0,17 | 0,16 | 0,12 | 0,15 | 0,15 | 0,15 |
| Мокроусовский    | 0,18 | 0,18 | 0,11 | 0,01 | 0,11 | 0,11 |
| Петуховский      | 0,50 | 0,70 | 0,50 | 0,50 | 0,50 | 0,50 |
| Половинский      | 0,20 | 0,20 | 0,20 | 0,20 | 0,20 | 0,20 |
| Притобольный     | 0,20 | 0,21 | 0,21 | 0,19 | 0,19 | 0,02 |
| Сафакулевский    | 0,17 | 0,17 | 0,17 | 0,17 | 0,16 | 0,16 |
| Целинный         | 1,20 | 0,06 | 0,14 | 0,14 | 0,14 | 0,14 |
| Частоозерский    | 0,27 | 0,28 | 0,26 | 0,26 | 0,26 | 0,26 |
| Шадринский       | 0,02 | 0,02 | 0,02 | 0,02 | 0,02 | 0,02 |
| Шатровский       | 0,00 | 0,00 | 0,16 | 0,20 | 0,20 | 0,20 |
| Шумихинский      | 0,28 | 0,20 | 0,19 | 0,19 | 0,18 | 0,17 |
| Щучанский        | 0,14 | 0,16 | 0,13 | 0,14 | 0,13 | 0,13 |
| Юргамышский      | 0,39 | 0,48 | 0,47 | 0,47 | 0,47 | 0,47 |
| г. Курган        | 0,19 | 0,19 | 0,24 | 0,24 | 0,24 | 0,24 |
| г. Шадринск      | 0,19 | 0,19 | 0,20 | 0,18 | 0,18 | 0,18 |

## Показатель 40.3 Горячая вода, куб. метров на 1 человека населения

| Территории       | 2014 | 2015 | 2016 | 2017 | 2018 | 2019 |
|------------------|------|------|------|------|------|------|
| Альменевский     | 0,00 | 0,00 | 0,00 | 0,00 | 0,00 | 0,00 |
| Белозерский      | 0,00 | 0,00 | 0,00 | 0,00 | 0,00 | 0,00 |
| Варгашинский     | 0,00 | 0,00 | 0,00 | 0,00 | 0,00 | 0,00 |
| Далматовский     | 0,00 | 0,00 | 0,00 | 0,00 | 0,00 | 0,00 |
| Звериноголовский | 0,00 | 0,00 | 0,00 | 0,00 | 0,00 | 0,00 |
| Каргапольский    | 0,00 | 0,00 | 0,00 | 0,00 | 0,00 | 0,00 |
| Катайский        | 0,00 | 0,00 | 0,00 | 0,00 | 0,00 | 0,00 |
| Кетовский        | 0,00 | 0,00 | 0,00 | 0,00 | 0,00 | 0,00 |
| Куртамьшский     | 0,00 | 0,00 | 0,00 | 0,00 | 0,00 | 0,00 |
| Лебяжьеvский     | 0,00 | 0,00 | 0,00 | 0,00 | 0,00 | 0,00 |
| Макушинский      | 0,00 | 0,00 | 0,00 | 0,00 | 0,00 | 0,00 |
| Мишкинский       | 0,00 | 0,00 | 0,00 | 0,00 | 0,00 | 0,00 |
| Мокроусовский    | 0,00 | 0,00 | 0,00 | 0,00 | 0,00 | 0,00 |
| Петуховский      | 0,00 | 0,00 | 0,00 | 0,00 | 0,00 | 0,00 |
| Половинский      | 0,00 | 0,00 | 0,00 | 0,00 | 0,00 | 0,00 |
| Притобольный     | 0,00 | 0,00 | 0,00 | 0,00 | 0,00 | 0,00 |
| Сафакулевский    | 0,00 | 0,00 | 0,00 | 0,00 | 0,00 | 0,00 |
| Целинный         | 0,00 | 0,00 | 0,00 | 0,00 | 0,00 | 0,00 |
| Частоозерский    | 0,00 | 0,00 | 0,00 | 0,00 | 0,00 | 0,00 |
| Шадринский       | 0,00 | 0,00 | 0,00 | 0,00 | 0,00 | 0,00 |
| Шатровский       | 0,00 | 0,00 | 0,00 | 0,00 | 0,00 | 0,00 |
| Шумихинский      | 0,00 | 0,00 | 0,00 | 0,00 | 0,00 | 0,00 |
| Щучанский        | 0,00 | 0,00 | 0,00 | 0,00 | 0,00 | 0,00 |
| Юргамышский      | 0,00 | 0,00 | 0,00 | 0,00 | 0,00 | 0,00 |
| г. Курган        | 0,24 | 0,32 | 0,36 | 0,36 | 0,36 | 0,36 |
| г. Шадринск      | 0,06 | 0,06 | 0,05 | 0,05 | 0,05 | 0,05 |

## Показатель 40.4 Холодная вода, куб. метров на 1 человека населения

| Территории       | 2014 | 2015  | 2016  | 2017  | 2018  | 2019  |
|------------------|------|-------|-------|-------|-------|-------|
| Альменевский     | 1,04 | 0,46  | 0,42  | 0,40  | 0,40  | 0,40  |
| Белозерский      | 0,30 | 31,40 | 21,10 | 20,00 | 20,00 | 20,00 |
| Варгашинский     | 0,27 | 0,27  | 0,27  | 0,27  | 0,27  | 0,27  |
| Далматовский     | 0,88 | 0,82  | 0,72  | 0,80  | 0,80  | 0,80  |
| Звериноголовский | 0,81 | 0,89  | 1,21  | 1,00  | 1,00  | 1,00  |
| Каргапольский    | 0,53 | 1,00  | 1,20  | 1,20  | 1,20  | 1,20  |
| Катайский        | 1,21 | 0,94  | 0,94  | 0,94  | 0,88  | 0,88  |
| Кетовский        | 0,34 | 0,33  | 0,32  | 0,32  | 0,31  | 0,30  |
| Куртамьшский     | 1,26 | 1,26  | 1,25  | 1,24  | 1,24  | 1,23  |
| Лебяжьеvский     | 0,46 | 0,24  | 0,19  | 0,19  | 0,19  | 0,19  |
| Макушинский      | 1,20 | 1,10  | 1,10  | 1,00  | 1,00  | 0,90  |
| Мишкинский       | 0,39 | 0,32  | 0,27  | 0,30  | 0,30  | 0,30  |
| Мокроусовский    | 1,10 | 1,10  | 1,20  | 1,20  | 1,20  | 1,20  |
| Петуховский      | 0,57 | 0,36  | 0,40  | 0,40  | 0,40  | 0,40  |
| Половинский      | 0,20 | 0,29  | 0,24  | 0,20  | 0,20  | 0,20  |
| Притобольный     | 0,45 | 0,40  | 0,40  | 0,40  | 0,40  | 0,40  |
| Сафакулевский    | 1,65 | 1,60  | 1,60  | 1,56  | 1,50  | 1,50  |
| Целинный         | 0,83 | 1,20  | 0,35  | 0,40  | 0,40  | 0,40  |
| Частоозерский    | 0,64 | 0,73  | 0,65  | 0,65  | 0,65  | 0,65  |
| Шадринский       | 0,36 | 0,36  | 0,36  | 0,35  | 0,34  | 0,34  |
| Шатровский       | 0,27 | 0,25  | 0,18  | 0,22  | 0,21  | 0,20  |
| Шумихинский      | 0,80 | 0,76  | 0,74  | 0,80  | 0,80  | 0,80  |
| Щучанский        | 0,42 | 0,79  | 0,74  | 0,58  | 0,57  | 0,55  |
| Юргамышский      | 0,33 | 0,35  | 0,33  | 0,33  | 0,33  | 0,33  |
| г. Курган        | 0,88 | 1,21  | 1,21  | 1,21  | 1,21  | 1,21  |
| г. Шадринск      | 0,81 | 0,85  | 0,88  | 0,89  | 2,62  | 2,63  |



## Показатель 40.5 Природный газ, куб. метров на 1 человека населения

| Территории       | 2014  | 2015  | 2016  | 2017  | 2018  | 2019  |
|------------------|-------|-------|-------|-------|-------|-------|
| Альменевский     | 0,00  | 0,00  | 0,00  | 0,00  | 0,00  | 0,00  |
| Белозерский      | 44,30 | 39,90 | 46,50 | 46,00 | 46,00 | 46,00 |
| Варгашинский     | 0,00  | 0,00  | 0,00  | 0,00  | 0,00  | 0,00  |
| Далматовский     | 19,70 | 20,30 | 20,28 | 21,00 | 21,00 | 21,00 |
| Звериноголовский | 0,00  | 0,00  | 0,00  | 0,00  | 0,00  | 0,00  |
| Каргапольский    | 0,00  | 0,00  | 0,00  | 0,00  | 0,00  | 0,00  |
| Катайский        | 0,00  | 0,00  | 0,00  | 0,00  | 0,00  | 0,00  |
| Кетовский        | 0,30  | 0,42  | 0,40  | 0,40  | 0,39  | 0,39  |
| Куртамышский     | 0,00  | 0,00  | 0,00  | 0,00  | 0,00  | 0,00  |
| Лебяжьеvский     | 0,00  | 0,00  | 0,00  | 0,00  | 0,00  | 0,00  |
| Макушинский      | 0,00  | 0,00  | 0,00  | 0,00  | 0,00  | 0,00  |
| Мишкинский       | 0,00  | 0,00  | 0,00  | 0,00  | 0,00  | 0,00  |
| Мокроусовский    | 0,00  | 0,00  | 0,00  | 0,00  | 0,00  | 0,00  |
| Петуховский      | 0,00  | 0,00  | 0,00  | 0,00  | 0,00  | 0,00  |
| Половинский      | 0,00  | 0,00  | 0,00  | 0,00  | 0,00  | 0,00  |
| Притобольный     | 0,00  | 0,00  | 0,00  | 0,00  | 0,00  | 0,00  |
| Сафакулевский    | 1,30  | 1,30  | 1,30  | 1,30  | 1,30  | 1,30  |
| Целинный         | 0,00  | 0,00  | 0,00  | 0,00  | 0,00  | 0,00  |
| Частоозерский    | 0,00  | 0,00  | 0,00  | 0,00  | 0,00  | 0,00  |
| Шадринский       | 5,50  | 5,30  | 5,40  | 5,50  | 5,50  | 5,50  |
| Шатровский       | 0,01  | 0,01  | 0,90  | 0,80  | 0,80  | 0,80  |
| Шумихинский      | 0,00  | 0,00  | 4,90  | 5,50  | 6,00  | 6,50  |
| Щучанский        | 0,00  | 0,00  | 0,00  | 0,00  | 0,00  | 0,00  |
| Юргамышский      | 0,00  | 0,00  | 20,22 | 20,00 | 20,00 | 20,00 |
| г. Курган        | 0,04  | 0,04  | 0,03  | 0,03  | 0,03  | 0,03  |
| г. Шадринск      | 1,87  | 2,70  | 2,00  | 2,12  | 13,03 | 13,10 |

## II. МОНИТОРИНГ ЭФФЕКТИВНОСТИ ДЕЯТЕЛЬНОСТИ ОРГАНОВ МЕСТНОГО САМОУПРАВЛЕНИЯ ГОРОДСКИХ ОКРУГОВ И МУНИЦИПАЛЬНЫХ РАЙОНОВ

Курганская область расположена на стыке Урала и Сибири, в юго-восточной части Западно-Сибирской низменности, в бассейне рек Тобола и Исети.

Территория области – 71,5 тыс. кв. км, плотность населения 12,1 человек на 1 км<sup>2</sup>.

Курганская область имеет выгодное экономико-географическое и геополитическое положение. Область граничит со Свердловской, Челябинской, Тюменской областями и Республикой Казахстан, находится на пересечении транспортных путей с Севера на Юг и из Европы на Дальний Восток.

Административно-территориальное устройство Курганской области, представляющее собой систему административно-территориальных единиц Курганской области, установленную для осуществления функций государственного управления, установлено Законом Курганской области от 27 декабря 2007 года № 316 «Об административно-территориальном устройстве Курганской области»

- 24 района;
- 9 городов;
- 6 поселков городского типа;
- 419 сельсоветов;
- 1220 сельских населенных пунктов.

Численность населения (по состоянию на 01.01.2017 г.) составляет 854,1 тыс. человек, из которых городские жители – 61,8%. Административный центр региона – г. Курган, численность населения – 322,0 тыс. человек.

Курганская область имеет диверсифицированную структуру экономики. Промышленная деятельность занимает более 29% от валового регионального продукта (по отчету за 2015 год), сельское хозяйство – более 12%, транспорт и связь – около 13%, строительство – около 5%, оптовая и розничная торговля, ремонт автотранспорта и бытовых изделий – 11%.

В Курганской области сформирован многоотраслевой комплекс с широкой номенклатурой выпускаемой продукции. Наибольший удельный вес (около 80%) в структуре промышленности Курганской области занимают обрабатывающие производства (производство машин и оборудования, готовых металлических изделий, транспортных средств и оборудования, пищевых продуктов, лекарственных средств).

Более 60% общей площади земли находится в сельскохозяйственном производстве, более 30% – в лесном. На одного жителя Курганской области приходится по 2,4 га пашни. Природно-климатические условия Курганской области позволяют успешно развивать многоотраслевое сельское хозяйство, производить продукты питания и сырье для перерабатывающей промышленности. Основная специализация агропромышленного комплекса Курганской области – зерновое и мясо-молочное производство, продукция переработки которых удовлетворяет собственные потребности и экспортируется в другие регионы.

## Административно-территориальное устройство Курганской области на 1 января 2017 года

единиц

| Наименование района, города | Число районов | Число городов |                                   | Число поселков городского типа | Число сельских администраций | Число сельских населенных пунктов |
|-----------------------------|---------------|---------------|-----------------------------------|--------------------------------|------------------------------|-----------------------------------|
|                             |               | всего         | в том числе областного подчинения |                                |                              |                                   |
| <b>Всего по области</b>     | <b>24</b>     | <b>9</b>      | <b>2</b>                          | <b>6</b>                       | <b>419</b>                   | <b>1220</b>                       |
| г. Курган                   | -             | 1             | 1                                 | -                              | -                            | -                                 |
| г. Шадринск                 | -             | 1             | 1                                 | -                              | -                            | -                                 |
| Альменевский                | 1             | -             | -                                 | -                              | 12                           | 33                                |
| Белозерский                 | 1             | -             | -                                 | -                              | 19                           | 71                                |
| Варгашинский                | 1             | -             | -                                 | 1                              | 18                           | 52                                |
| Далматовский                | 1             | 1             | -                                 | -                              | 25                           | 59                                |
| Звериноголовский            | 1             | -             | -                                 | -                              | 8                            | 18                                |
| Каргапольский               | 1             | -             | -                                 | 2                              | 19                           | 84                                |
| Катайский                   | 1             | 1             | -                                 | -                              | 15                           | 48                                |
| Кетовский                   | 1             | -             | -                                 | -                              | 28                           | 76                                |
| Куртамышский                | 1             | 1             | -                                 | -                              | 20                           | 58                                |
| Лебяжьеvский                | 1             | -             | -                                 | 1                              | 18                           | 49                                |
| Макушинский                 | 1             | 1             | -                                 | -                              | 18                           | 46                                |
| Мишкинский                  | 1             | -             | -                                 | 1                              | 17                           | 52                                |
| Мокроусовский               | 1             | -             | -                                 | -                              | 17                           | 47                                |
| Петуховский                 | 1             | 1             | -                                 | -                              | 17                           | 37                                |
| Половинский                 | 1             | -             | -                                 | -                              | 15                           | 35                                |
| Притобольный                | 1             | -             | -                                 | -                              | 14                           | 37                                |
| Сафакулевский               | 1             | -             | -                                 | -                              | 13                           | 33                                |
| Целинный                    | 1             | -             | -                                 | -                              | 19                           | 48                                |

| Наименование района, города | Число районов | Число городов |                                   | Число поселков городского типа | Число сельских администраций | Число сельских населенных пунктов |
|-----------------------------|---------------|---------------|-----------------------------------|--------------------------------|------------------------------|-----------------------------------|
|                             |               | всего         | в том числе областного подчинения |                                |                              |                                   |
| Частоозерский               | 1             | -             | -                                 | -                              | 9                            | 22                                |
| Шадринский                  | 1             | -             | -                                 | -                              | 35                           | 92                                |
| Шатровский                  | 1             | -             | -                                 | -                              | 17                           | 61                                |
| Шумихинский                 | 1             | 1             | -                                 | -                              | 16                           | 45                                |
| Щучанский                   | 1             | 1             | -                                 | -                              | 16                           | 53                                |
| Юргамышский                 | 1             | -             | -                                 | 1                              | 14                           | 64                                |

## Численность постоянного населения Курганской области на 1 января 2017 года

| Наименование района, города | Численность населения,<br>человек |
|-----------------------------|-----------------------------------|
| <b>Всего по области</b>     | <b>854 109</b>                    |
| г. Курган                   | 322 042                           |
| г. Шадринск                 | 75 623                            |
| Альменевский                | 9 930                             |
| Белозерский                 | 15 083                            |
| Варгашинский                | 18 857                            |
| Далматовский                | 25 803                            |
| Звериноголовский            | 7 820                             |
| Каргапольский               | 30 206                            |
| Катайский                   | 21 590                            |
| Кетовский                   | 61 770                            |
| Куртамышский                | 29 328                            |
| Лебяжьеvский                | 13 706                            |
| Макушинский                 | 15 645                            |
| Мишкинский                  | 15 610                            |
| Мокроусовский               | 11 709                            |
| Петуховский                 | 17 667                            |
| Половинский                 | 10 550                            |
| Притобольный                | 13 307                            |
| Сафакулевский               | 10 609                            |
| Целинный                    | 15 130                            |
| Частоозерский               | 5 314                             |
| Шадринский                  | 25 691                            |
| Шатровский                  | 16 024                            |
| Шумихинский                 | 25 753                            |
| Щучанский                   | 20 060                            |
| Юргамышский                 | 19 282                            |

Информация о размещении доклада главы в сети «Интернет»  
(адрес официального сайта муниципального образования)

| Наименование муниципального образования | Административ-ный центр муниципального района |   |
|---|---|---|
| г. Курган                               | -   | <a href="http://www.kurgan-city.ru/about/effect/912364/">http://www.kurgan-city.ru/about/effect/912364/</a>   |
| г. Шадринск                             | -   | <a href="http://www.shadrinsk-city.ru/?p=81768">http://www.shadrinsk-city.ru/?p=81768</a>   |
| Альменевский район                      | с. Альменево                                  | <a href="http://администрация.альменевский-район.рф/2016-%d0%b3-3/">http://администрация.альменевский-район.рф/2016-%d0%b3-3/</a>   |
| Белозерский район                       | с. Белозерское                                | <a href="http://new.belozerka.ru/effektivnost-deyatel-nosti-organov-mestnogo-samoupravleniya.html">http://new.belozerka.ru/effektivnost-deyatel-nosti-organov-mestnogo-samoupravleniya.html</a>   |
| Варгашинский район                      | р.п. Варгаши                                  | <a href="http://www.45варгаши.рф/doklad-glavy-vargashinskogo-rajona">http://www.45варгаши.рф/doklad-glavy-vargashinskogo-rajona</a>   |
| Далматовский район                      | г. Далматово                                  | <a href="http://www.dalmatovo.su/economika/ocenka-effektivnosti.html">http://www.dalmatovo.su/economika/ocenka-effektivnosti.html</a>   |
| Звериноголовский район                  | с. Звериноголовское                           | <a href="http://www.zverinka.kurganobl.ru/index.php?option=com_content&amp;view=category&amp;id=114&amp;Itemid=152">http://www.zverinka.kurganobl.ru/index.php?option=com_content&amp;view=category&amp;id=114&amp;Itemid=152</a>   |
| Каргапольский район                     | р.п. Каргаполье                               | <a href="http://kargapolie-city.ru/economics/2010-10-07-03-54-03">http://kargapolie-city.ru/economics/2010-10-07-03-54-03</a>   |
| Катайский район                         | г. Катайск                                    | <a href="http://katayskraion.ru/index.php/stranitsy-podrazdelenij/otdel-ekonomicheskogo-razvitiya-i-investitsij/pokazateli-effektivnosti">http://katayskraion.ru/index.php/stranitsy-podrazdelenij/otdel-ekonomicheskogo-razvitiya-i-investitsij/pokazateli-effektivnosti</a>   |
| Кетовский район                         | с. Кетово                                     | <a href="http://администрация-кетовского-района.рф/index.php?id=52">http://администрация-кетовского-района.рф/index.php?id=52</a>   |
| Куртамышский район                      | г. Куртамыш                                   | <a href="http://www.region-kurtamysh.com/city/ekonomika/ekonomika/ekonomika/doklad/">www.region-kurtamysh.com/city/ekonomika/ekonomika/ekonomika/doklad/</a>  |
| Лебяжьевский район                      | р.п. Лебяжье                                  | <a href="http://45лебяжье.рф/otcenka-e-effektivnosti-deyatelnosti-organov-oms.html">http://45лебяжье.рф/otcenka-e-effektivnosti-deyatelnosti-organov-oms.html</a>   |
| Макушинский район                       | г. Макушино                                   | <a href="http://makushino-45.ru/otdel-ekonomicheskogo-razvitiya-imuschestvennyih-i-zemelnyih-otnosheniy/164">http://makushino-45.ru/otdel-ekonomicheskogo-razvitiya-imuschestvennyih-i-zemelnyih-otnosheniy/164</a>   |
| Мишкинский район                        | р.п. Мишкино                                  | <a href="http://mishkino.kurganobl.ru/%d1%8d%d0%ba%d0%be%d0%bd%d0%be%d0%bc%d0%b8%d0%ba%d0%b0/%d1%8d%d0%ba%d0%be%d0%bd%d0%be%d0%bc%d0%b8%d0%ba%d0%b0-%d0%b8-%d0%bf%d1%80%d0%be%d0%b3%d0%bd%d0%be%d0%b7%d0%b8%d1%80%d0%be%d0%b2%d0%b0%d0%bd%d0%b8%d0%b5/%d1%8d%d0%ba%d0%be%d0%bd%d0%be%d0%bc%d0%b8%d0%ba%d0%b0-%d0%b8-%d0%bf%d1%80%d0%be%d0%b3%d0%bd%d0%be%d0%b7%d0%b8%d1%80%d0%be%d0%b2%d0%b0%d0%bd%d0%b8%d0%b5/%d1%8d%d0%ba%d0%be%d0%bd%d0%be%d0%bc%d0%b8%d1%87%d0%b5%d1%81%d0%ba%d0%b0%d1%8f-%d1%8d%d1%84%d1%84%d0%b5%d0%ba%d1%82%d0%b8%d0%b2%d0%bd%d0%be%d1%81%d1%82%d1%8c/">http://mishkino.kurganobl.ru/%d1%8d%d0%ba%d0%be%d0%bd%d0%be%d0%bc%d0%b8%d0%ba%d0%b0/%d1%8d%d0%ba%d0%be%d0%bd%d0%be%d0%bc%d0%b8%d0%ba%d0%b0-%d0%b8-%d0%bf%d1%80%d0%be%d0%b3%d0%bd%d0%be%d0%b7%d0%b8%d1%80%d0%be%d0%b2%d0%b0%d0%bd%d0%b8%d0%b5/%d1%8d%d0%ba%d0%be%d0%bd%d0%be%d0%bc%d0%b8%d0%ba%d0%b0-%d0%b8-%d0%bf%d1%80%d0%be%d0%b3%d0%bd%d0%be%d0%b7%d0%b8%d1%80%d0%be%d0%b2%d0%b0%d0%bd%d0%b8%d0%b5/%d1%8d%d0%ba%d0%be%d0%bd%d0%be%d0%bc%d0%b8%d1%87%d0%b5%d1%81%d0%ba%d0%b0%d1%8f-%d1%8d%d1%84%d1%84%d0%b5%d0%ba%d1%82%d0%b8%d0%b2%d0%bd%d0%be%d1%81%d1%82%d1%8c/</a> |
| Мокроусовский район                     | с. Мокроусово                                 | <a href="http://docs.mokrousovo.ru/node/4264">http://docs.mokrousovo.ru/node/4264</a>   |
| Петуховский район                       | г. Петухово                                   | <a href="http://admpr.ru/index.php?IDmenu=23&amp;id=75">http://admpr.ru/index.php?IDmenu=23&amp;id=75</a>   |
| Половинский район                       | с. Половинное                                 | <a href="http://www.poladmin.ru/ekonomika">http://www.poladmin.ru/ekonomika</a>   |
| Притобольный район                      | с. Глядянское                                 | <a href="http://admpritolbol.ru/document/doklady">http://admpritolbol.ru/document/doklady</a>   |
| Сафакулевский район                     | с. Сафакулево                                 | <a href="http://admsafakulevo.ru/index/pokazateli_ehffektivnosti_dejatelnosti_administracii_safakulevskogo_rajona/0-45">http://admsafakulevo.ru/index/pokazateli_ehffektivnosti_dejatelnosti_administracii_safakulevskogo_rajona/0-45</a>   |
| Целинный район                          | С. Целинное                                   | <a href="http://целинный-район.рф/ocenka-effektivnosti.html">http://целинный-район.рф/ocenka-effektivnosti.html</a>   |
| Частоозерский район                     | с. Частоозерье                                | <a href="http://частоозерное.рф/page.php?razdel=1&amp;id_page=94&amp;id_blok=1&amp;id_level_1=14&amp;id_level_2=36&amp;id_level_3=0&amp;id_level_4=0&amp;id_level_5=0&amp;id_level_6=0&amp;id_level_7=0">http://частоозерное.рф/page.php?razdel=1&amp;id_page=94&amp;id_blok=1&amp;id_level_1=14&amp;id_level_2=36&amp;id_level_3=0&amp;id_level_4=0&amp;id_level_5=0&amp;id_level_6=0&amp;id_level_7=0</a>   |
| Шадринский район                        | г. Шадринск                                   | <a href="http://amrshadr.ru/down/o-957.html">http://amrshadr.ru/down/o-957.html</a>   |
| Шатровский район                        | с. Шатрово                                    | <a href="http://www.radmshatrovo.ru/index.php?option=com_content&amp;view=category&amp;id=647:cdglshr&amp;Itemid=783&amp;layout=default">http://www.radmshatrovo.ru/index.php?option=com_content&amp;view=category&amp;id=647:cdglshr&amp;Itemid=783&amp;layout=default</a>   |
| Шумихинский район                       | г. Шумиха                                     | <a href="http://xn--45-8kc5at5bqu.xn--p1ai/pokazateli-effektivnosti.html">http://xn--45-8kc5at5bqu.xn--p1ai/pokazateli-effektivnosti.html</a>   |

|                   |              |   |
|-------------------|--------------|---|
| Щучанский район   | г. Щучье     | <a href="http://щучанский-район.рф/otdel-e-konomiki.html">http://щучанский-район.рф/otdel-e-konomiki.html</a> |
| Юргамышский район | р.п. Юргамыш | <a href="http://www.urgadmin.ru/econom/doclooms/">http://www.urgadmin.ru/econom/doclooms/</a>                 |

Ссылки на доклады глав местных администраций городских округов и муниципальных районов Курганской области о достигнутых значениях показателей для оценки эффективности деятельности ОМС по итогам 2016 года размещены на сайте Департамента экономического развития Курганской области <http://economic.kurganobl.ru/5852.html>.

### **Информация о действующих нормативных правовых актах, регламентирующих работу по оценке эффективности деятельности органов местного самоуправления в Курганской области**

В рамках реализации Указа Президента Российской Федерации от 28 апреля 2008 года № 607 «Об оценке эффективности деятельности органов местного самоуправления городских округов и муниципальных районов» и постановления Правительства Российской Федерации от 17 декабря 2012 года № 1317 «О мерах по реализации Указа Президента Российской Федерации от 28 апреля 2008 года № 607 «Об оценке эффективности деятельности органов местного самоуправления городских округов и муниципальных районов» и пункта 2 Указа Президента Российской Федерации от 7 мая 2012 года № 601 «Об основных направлениях совершенствования системы государственного управления» приняты соответствующие нормативно-правовые акты Курганской области:

1. Указ Губернатора Курганской области от 24 апреля 2013 года № 133 «Об оценке эффективности деятельности органов местного самоуправления городских округов и муниципальных районов Курганской области» (последняя редакция от 28 апреля 2017 года) в котором утверждены:

- порядок организации и проведения опросов по оценке населением результатов деятельности органов местного самоуправления муниципальных образований Курганской области;

- порядок выделения за счет бюджетных ассигнований из бюджета Курганской области грантов городским округам и муниципальным районам Курганской области в целях содействия достижению и (или) поощрения достижения наилучших значений показателей деятельности органов местного самоуправления городских округов и муниципальных районов Курганской области;

- состав экспертной комиссии по проведению мониторинга и оценке достигнутых результатов эффективности деятельности органов местного самоуправления городских округов и муниципальных районов Курганской области;

- положение об экспертной комиссии по проведению мониторинга и оценке достигнутых результатов эффективности деятельности органов местного самоуправления городских округов и муниципальных районов Курганской области;

- порядок проведения мониторинга эффективности деятельности органов местного самоуправления городских округов и муниципальных районов Курганской области и подготовки сводного доклада о результатах мониторинга эффективности деятельности органов местного самоуправления городских округов и муниципальных районов Курганской области.

2. Законом Курганской области от 28 декабря 2016 года № 103 «Об областном бюджете на 2017 год и на плановый период 2018 и 2019 годов» предусмотрены средства на гранты городским округам и муниципальным районам Курганской области в целях содействия достижению и (или) поощрения достижения наилучших значений показателей деятельности органов местного самоуправления в размере 10 млн. Руб.

## 1. Экономическое развитие

### Развитие малого и среднего предпринимательства

Анализ деятельности органов местного самоуправления в сфере развития малого и среднего предпринимательства показал, что по итогам 2016 года в большинстве муниципальных образований наблюдается рост числа субъектов малого и среднего предпринимательства, приходящихся на 10 тыс. человек населения.

Рост отмечен в 14 районах Курганской области и городе Шадринске. Из них в Варгашинском, Далматовском, Каргапольском, Лебяжьеvском, Макушинском, Мишкинском, Мокроусовском, Сафакулевском, Шадринском, Шатровском районах рост произошел за счет увеличения числа действующих субъектов малого и среднего предпринимательства, а в Куртамышском, Притобольном, Целинном, Юргамышском, городе Шадринске — за счет снижения среднегодовой численности постоянного населения.

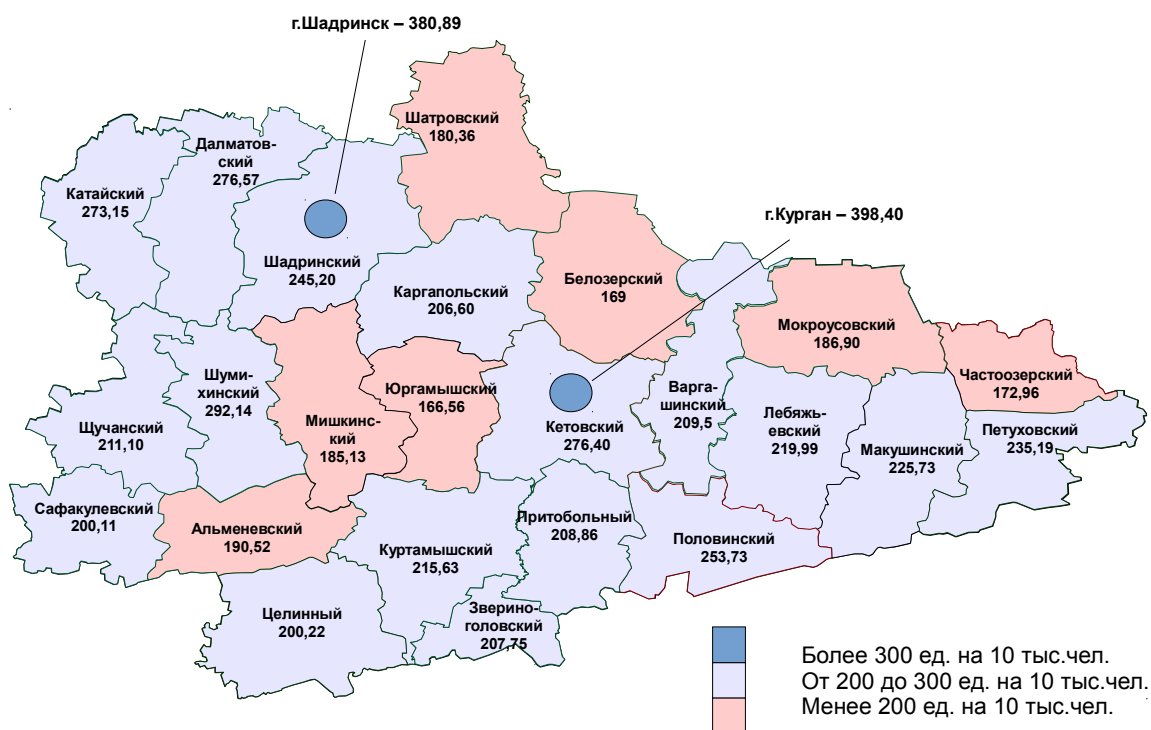
Несмотря на реализуемые органами местного самоуправления меры информационной, имущественной, консультационной поддержки в 10-ти районах отмечено снижение количества субъектов малого и среднего предпринимательства (наибольшее снижение показателя в Белозерском, Альменевском, Частоозерском районах), в городе Кургане число субъектов предпринимательства на 10 тыс. населения осталось на прежнем уровне.

Максимальная концентрация субъектов малого и среднего предпринимательства отмечается в городах Кургане и Шадринске (свыше 300 субъектов на 10 тыс. человек населения), Катайском, Кетовском, Далматовском и Шумихинском районах (260-300 субъектов на 10 тыс. человек населения).

Рисунок 1

Число субъектов малого и среднего предпринимательства,  
единиц на 10 тыс. человек населения за 2016 год



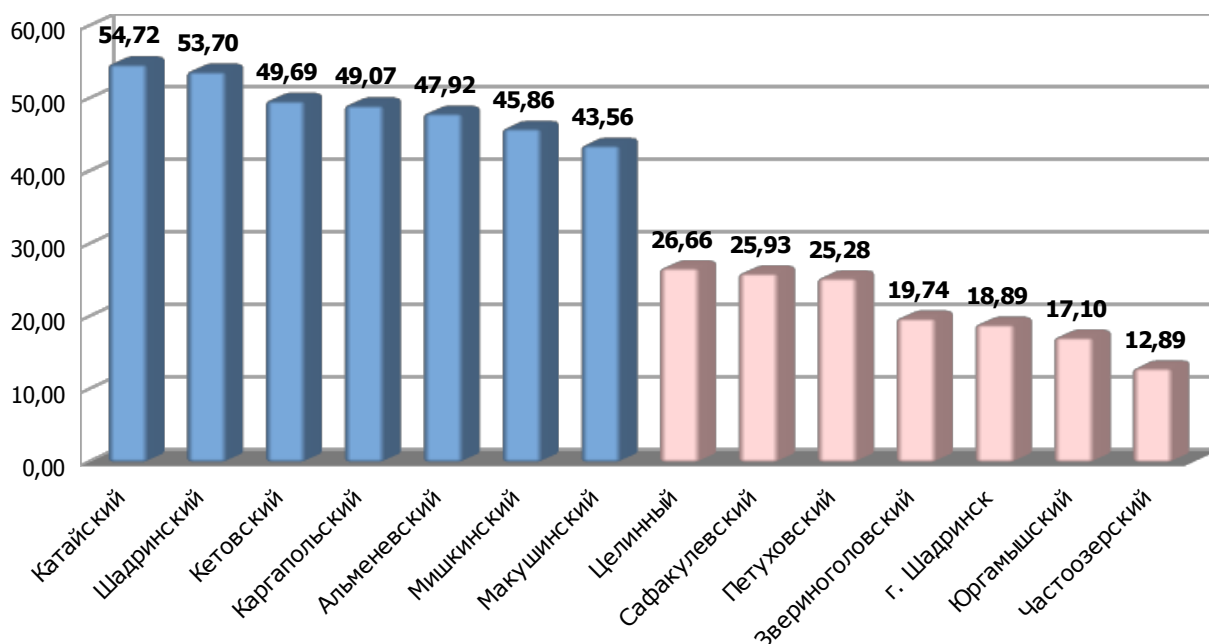


В большинстве районов наблюдается увеличение доли среднесписочной численности работников (без внешних совместителей) малых и средних предприятий в среднесписочной численности работников (без внешних совместителей) всех предприятий и организаций, что связано главным образом с увеличением занятых в сфере малого и среднего предпринимательства и снижением общей численности работников всех предприятий.

Максимальная доля численности малых и средних предприятий в численности всех предприятий и организаций отмечается в Катайском, Шадринском и Кетовском районах. Минимальное значение показателя наблюдается в Частоозерском, Юргамышском районах и г. Шадринске.

Рисунок 2

Доля среднесписочной численности работников (без внешних совместителей) малых и средних предприятий в среднесписочной численности работников (без внешних совместителей) всех предприятий и организаций за 2016 год, %



В целях стимулирования создания новых субъектов малого и среднего предпринимательства, повышения занятости населения, информированности предпринимателей о мерах поддержки реализуются государственная программа Курганской области «О развитии и поддержке малого и среднего предпринимательства в Курганской области» на 2014-2020 годы, муниципальные программы развития и поддержки малого и среднего предпринимательства, в рамках которых осуществляются меры финансово-кредитной, информационно-консультационной и имущественной поддержки.

Для повышения доступности информационно-консультационных услуг для субъектов предпринимательства в муниципальных районах и городских округах Курганской области созданы информационно-консультационные центры поддержки малого и среднего предпринимательства.

Для повышения доступности информационно-консультационных услуг для субъектов предпринимательства и обеспечения оперативного доступа к информации, необходимой для осуществления предпринимательской деятельности, в муниципальных районах и городских округах Курганской области созданы информационно-консультационные центры поддержки малого и среднего предпринимательства.

Значительную поддержку субъектам предпринимательства оказывают организации инфраструктуры: ГУП «Бизнес-инкубатор Курганской области», Центр поддержки экспорта, Центр поддержки предпринимательства, Гарантийный фонд малого предпринимательства Курганской области, Фонд микрофинансирования Курганской области, Центр кластерного развития Курганской области, Центр молодежного инновационного творчества, Региональный центр инжиниринга, Центр испытаний, сертификации и стандартизации трубопроводной арматуры.

По итогам 2016 года мерами поддержки воспользовалось 1245 субъектов предпринимательства, в том числе финансово-кредитной - 183 субъекта предпринимательства по таким мероприятиям, как: субсидирование лизинга оборудования, процентной ставки по инвестиционным кредитам, затрат на организацию групп дневного времяпрепровождения детей дошкольного возраста, предоставление микрозаймов и поручительств.

В целом за 2014-2016 годы сумма государственной поддержки малого и среднего предпринимательства составила 391,7 млн. руб., 10063 субъектов воспользовались различными мерами поддержки.

Рекомендации для органов местного самоуправления муниципальных образований по развитию малого и среднего предпринимательства:

- информировать субъектов малого и среднего предпринимательства о мерах поддержки, действующих на территории Курганской области, в том числе оказываемых АО «Федеральная корпорация по развитию малого и среднего предпринимательства», организациями инфраструктуры поддержки малого и среднего предпринимательства услуг;

- обеспечить участие субъектов малого и среднего предпринимательства муниципальных образований в региональных, межрегиональных и всероссийских мероприятиях (выставки, круглые столы, конференции, семинары и другие).

Инвестиции в основной капитал (за исключением бюджетных средств)

По итогам 2016 года объем инвестиций в основной капитал (за исключением бюджетных средств) в расчете на 1 жителя по Курганской области составил 30,3 тыс. руб., что составляет 100,8% к уровню прошлого года.

Инвестиции в основной капитал (за исключением бюджетных средств) в расчете на 1 жителя по Курганской области на 2017 и 2020 годы прогнозируются в объеме:

2017 год — 32,7 тыс. руб.;

2018 год — 35,6 тыс. руб.;

2020 год — 39,3 тыс. руб.

Управление Федеральной службы государственной статистики по Свердловской области и Курганской области (далее – Свердловскстат) не учитывает инвестиции субъектов малого и среднего бизнеса, поскольку у данной категории отсутствует обязанность представления статистической отчетности. В то же время именно данный сектор экономики активно инвестирует средства в развитие бизнеса городских округов и районов Курганской области.

В 2016 году в ряде районов наблюдалось увеличение данного показателя.

Максимальный рост инвестиций в основной капитал (за исключением бюджетных средств) в расчете на 1 жителя зафиксирован в Частоозерском районе - в 94 раза (74,4 тыс. руб.) и был обусловлен введением второй очереди свинокомплекса мясокомбинатом «Велес» с объемом капвложений 375 млн. руб.

Кроме того рост данного показателя зарегистрирован в Звериноголовском районе — в 8 раз, Шумихинском районе — в 6 раз, в Белозерском, Щучанском — в 3,8 раза, в Петуховском районе — в 3,5 раза.

Рост инвестиций, в основном, обусловлен вложением частных инвестиций в реализацию проектов в сельскохозяйственной, перерабатывающей сферах, модернизацию производства.

Снижение данного показателя по итогам 2016 года наблюдалось в Каргапольском, Мокроусовском, Притобольном и Целинном районах.

Основным фактором, сдерживавшим в 2016 году инвестиционную активность и бюджетных, и внебюджетных инвестиций, являлось ухудшение экономической ситуации в стране, снижение объемов производства на промышленных предприятиях, уменьшением субсидий из областного бюджета.

Рекомендации для органов местного самоуправления муниципальных

образований в сфере инвестиций и повышения инвестиционной привлекательности, повышения национального рейтинга состояния инвестиционного климата в регионе:

- определить конкретные инвестиционные проекты, выбрать площадки для их реализации;
- активизировать работу инвестиционных уполномоченных, курирующих инвестиционную деятельность на местном уровне.

Таблица 61

Объем инвестиций в основной капитал  
(за исключением бюджетных средств) в расчете на 1 жителя

| Муниципальный район,<br>городской округ | 2015      | 2016             | Ранг     | Динамика, % | Ранг     |
|---|-----------|------------------|----------|-------------|----------|
|   | Рублей    |                  |          |             |          |
| Альменевский                            | 1 495,00  | 1 518,00         | 23       | 101,54      | 21       |
| Белозерский                             | 847,40    | 3 254,30         | 21       | 384,03      | 4        |
| Варгашинский                            | 7 872,00  | 8 221,00         | 11       | 104,43      | 20       |
| Далматовский                            | 22 735,80 | 24 237,60        | 3        | 106,61      | 18       |
| Звериноголовский                        | 742,90    | 6 136,10         | 15       | 825,97      | 2        |
| Каргапольский                           | 17 574,00 | 8 962,00         | 10       | 51,00       | 25       |
| Катайский                               | 1 587,80  | 1 670,40         | 22       | 105,20      | 19       |
| Кетовский                               | 3 238,30  | 6 841,40         | 13       | 211,27      | 9        |
| Куртамышский                            | 2 397,50  | 4 188,00         | 18       | 174,68      | 11       |
| Лебяжьеvский                            | 4 383,17  | 6 113,03         | 16       | 139,47      | 14       |
| Макушинский                             | 4 740,00  | 6 415,40         | 14       | 135,35      | 15       |
| Мишкинский                              | 2 430,20  | 3 700,60         | 20       | 152,28      | 12       |
| Мокроусовский                           | 780,40    | 635,00           | 26       | 81,37       | 22       |
| Петуховский                             | 1 125,30  | 3 949,81         | 19       | 351,00      | 6        |
| Половинский                             | 1 690,00  | 4 543,00         | 17       | 268,82      | 7        |
| Притобольный                            | 1 808,30  | 1 159,80         | 25       | 64,14       | 24       |
| Сафакулевский                           | 9 085,30  | 11 255,66        | 7        | 123,89      | 16       |
| Целинный                                | 1 505,50  | 1 221,10         | 24       | 81,11       | 23       |
| Частоозерский                           | 792,70    | <b>74 338,35</b> | <b>1</b> | 9 377,87    | <b>1</b> |
| Щадринский                              | 9 292,20  | 13 675,68        | 5        | 147,17      | 13       |
| Шатровский                              | 75 264,30 | 11 087,00        | 8        | 14,73       | 26       |
| Шумихинский                             | 3 250,00  | 19 882,70        | 4        | 611,78      | 3        |
| Щучанский                               | 3 336,60  | 12 763,80        | 6        | 382,54      | 5        |
| Юргамышский                             | 4 118,30  | 10 273,50        | 9        | 249,46      | 8        |
| г. Курган                               | 21 270,00 | 38 953,30        | 2        | 183,14      | 10       |
| г. Щадринск                             | 6 596,00  | 7 824,00         | 12       | 118,62      | 17       |

Доля площади земельных участков,  
являющихся объектами налогообложения земельным налогом,  
в общей площади территории городского округа (муниципального района)

По итогам 2016 года в Курганской области среднеобластное значение доли общей площади земельных участков, являющихся объектом налогообложения земельным налогом, составило 78,2% (103,9% к уровню 2015 г.).

Значение показателя выше среднеобластного уровня в следующих муниципальных образованиях Курганской области: Далматовском районе (99,5%), Притобольном районе (98,2%), Варгашинском районе (97,3%), Мишкинском районе (97%), Целинном районе (95%), Сафакулевском районе (93%) и г. Кургане (90,3%).

Самое низкое значение показателя отмечено в Шатровском районе (50,9%).


В 2016 году значение показателя практически не изменилось относительно 2015 года в Кетовском районе (52,44%).

В Лебяжьевском районе наблюдается снижение значения показателя (с 71,83 % в 2015 г. до 68,07 % в 2016 г.) в связи с отказом на право собственности на земельные участки (земельные доли).

Значительный рост показателя отмечен в следующих муниципальных образованиях Курганской области: Куртамышском районе (с 39% до 66%), Целинном районе (с 86% до 95%) и Частоозерском районе (с 62% до 70%).

Рисунок 3

Доля площади земельных участков, являющихся объектами налогообложения земельным налогом, в общей площади территории городского округа (муниципального района) за 2016 год



Рекомендации для органов местного самоуправления муниципальных образований:

- обеспечить увеличение объектов налогообложения за счёт земельных участков предоставленных в собственность юридических и физических лиц.

Таблица 62

Доля площади земельных участков, являющихся объектами налогообложения земельным налогом, в общей площади территории городского округа

(муниципального района) за отчетный период и на среднесрочную перспективу до 2018 года

| Наименование городского округа, муниципального района | Прогноз      |              |          |        |        |        |
|---|--------------|--------------|----------|--------|--------|--------|
|   | 2015         | 2016         | Рейтинг  | 2017   | 2018   | 2019   |
| Альменевский  | 86,00        | 86,00        | 9        | 92,00  | 94,00  | 94,00  |
| Белозерский   | 72,00        | 73,00        | 18       | 74,00  | 74,00  | 74,00  |
| Варгашинский  | 97,30        | 97,40        | 5        | 97,50  | 97,60  | 97,70  |
| Далматовский  | <b>99,50</b> | <b>99,50</b> | <b>1</b> | 99,50  | 99,50  | 99,50  |
| Звериноголовский                                      | 58,00        | 63,00        | 22       | 65,00  | 70,00  | 75,00  |
| Каргапольский   | 86,70        | 87,00        | 8        | 87,00  | 87,00  | 87,00  |
| Катайский   | 71,13        | 72,60        | 19       | 73,02  | 72,90  | 73,02  |
| Кетовский   | 52,44        | 58,44        | 23       | 59,33  | 60,44  | 60,44  |
| Куртамышский  | 66,00        | 78,10        | 15       | 95,00  | 100,00 | 100,00 |
| Лебяжьеvский  | 71,83        | 68,07        | 21       | 69,00  | 69,50  | 70,00  |
| Макушинский   | 76,00        | 78,00        | 16       | 80,00  | 82,00  | 84,00  |
| Мишкинский  | 97,00        | 97,50        | 4        | 99,60  | 99,70  | 99,70  |
| Мокроусовский   | 53,90        | 55,10        | 25       | 57,50  | 59,20  | 61,50  |
| Петуховский   | 75,10        | 75,10        | 17       | 76,00  | 76,50  | 77,00  |
| Половинский   | 83,00        | 83,50        | 12       | 84,00  | 84,50  | 85,00  |
| Притобольный  | 98,20        | 98,20        | 3        | 98,20  | 98,20  | 98,20  |
| Сафакулевский   | 93,03        | 93,03        | 7        | 93,57  | 94,04  | 94,05  |
| Целинный  | 95,00        | 95,00        | 6        | 96,00  | 96,00  | 97,00  |
| Частоозерский   | 70,00        | 71,00        | 20       | 71,50  | 72,00  | 72,50  |
| Щадринский  | 55,35        | 57,43        | 24       | 60,00  | 62,00  | 65,00  |
| Щатровский  | 59,10        | 50,90        | 26       | 50,90  | 50,90  | 50,90  |
| Шумихинский   | 80,00        | 86,00        | 9        | 100,00 | 100,00 | 100,00 |
| Щучанский   | 83,10        | 83,10        | 13       | 83,10  | 83,10  | 83,10  |
| Юргамышский   | 85,70        | 85,80        | 11       | 86,00  | 87,00  | 87,00  |
| г. Курган   | 90,30        | 98,40        | 2        | 98,40  | 98,40  | 98,50  |
| г. Щадринск   | 78,00        | 79,30        | 14       | 80,00  | 81,00  | 81,00  |

### Сельское хозяйство

В 2016 году в Курганской области по предварительным расчетам Свердловскстата произведено продукции сельского хозяйства на 44,1 млрд. руб. (в действующих ценах), индекс производства продукции сельского хозяйства составил 103,1%.

Курганская область является одним из важнейших сельскохозяйственных регионов Уральского федерального округа. В 2016 году удельный вес объемов производства сельскохозяйственной продукции Курганской области в общероссийском производстве составил 0,8 %, в УФО - 13,3 %.

В 2016 году в хозяйствах всех категорий получено 1813,2 тыс. тонн зерна (в весе после доработки), 337 тыс. тонн картофеля, 180,2 тыс. тонн овощей, 61,2 тыс. тонн масличных культур (соответственно 112 %, 98 %, 100,1 % и 143,2 % к уровню

2015 года). Самообеспеченность Курганской области зерном составила 179 %, картофелем – 101 %, овощами – 102 %. По общему объему производства зерна Курганская область заняла 22 место среди регионов России.

В 2016 году по сбору зерна на душу населения (2113,3 кг) Курганская область заняла 9 место в России и 1 место в УФО (по России – 822,7 кг, по УФО – 457,9 кг), по овощам (210 кг) - 7 место в России и 1 место в УФО (111 кг и 62,7 кг), по картофелю (392,8 кг) - 14 место в России и 1 место в УФО (229,8 кг и 193,9 кг).

За 2016 год хозяйствами всех категорий реализовано на убой 70,4 тыс. тонн скота и птицы в живом весе (100,5 % к уровню 2015 года), произведено 226,3 тыс. тонн молока (96,6 %), получено 102,2 млн. штук яиц (100,2 %). Самообеспеченность Курганской области молоком составила 99 %, мясом – 80 %, яйцом – 46 %.

Положительные результаты в АПК достигнуты при снижении государственной поддержки аграрного сектора экономики. Бюджетное финансирование в 2016 году составило 972,9 млн. руб. (в 2015 году – 1125,6 млн. руб. без учета возмещения ущерба по ЧС), в том числе из федерального бюджета 687,8 млн. руб. (918,6 млн. руб.), из областного бюджета – 285,1 млн. руб. (206,9 млн. руб.).

По сельскому хозяйству в Сводном докладе один показатель - «Доля прибыльных сельскохозяйственных организаций в общем их числе, процентов». В 2016 году он составил 78,0% (в 2015 году был 85,6%). Снижение показателя по сравнению с 2015 годом обусловлено сокращением государственной поддержки (в 2 раза), снижением прибыли (81%), ростом себестоимости продукции сельхозпредприятий.

100% прибыльных сельхозпредприятий в 4 районах – Варгашином, Мишкинском, Частоозерском, Юргамышском и г. Шадринске.

Наименьший удельный вес прибыльных сельскохозяйственных организаций в Шумихинском районе (50,0%), а также в Звериноголовском, Притобольном районах и г. Кургане (по 66,7%).

По предварительным расчетам Департамента агропромышленного комплекса Курганской области в 2016 году индекс производства сельхозпродукции в 17 районах и г. Шадринске выше 100%. Лучшие показатели в Сафакулевском (120,3%), Щучанском (117,4%) и Мишкинском (117,1%) районах. Меньше всех в Частоозерском (86,6%), Петуховском (91,1%) и Катайском (93,1%) районах.

Рентабельность сельскохозяйственных организаций с учетом бюджетных субсидий составила в среднем по области 18,6% (в 2015 году была 25,4%). Наилучшие показатели достигнуты в Щучанском (55,0%), Сафакулевском и Варгашином (по 34,7%) районах.

Ниже других рентабельность сельскохозяйственных организаций получена в Макушинском (минус 2,6%), Петуховском (2,4%) и Юргамышском (2,7%) районах.

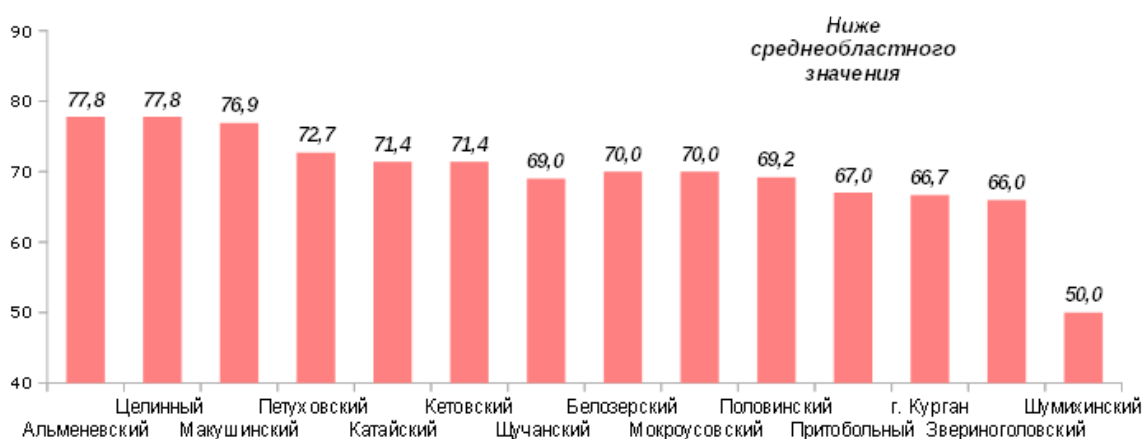
Рисунок 4

Доля прибыльных сельскохозяйственных организаций в общем их числе в 2016 году





Среднее значение по Курганской области – 78 %



**Рекомендации для органов местного самоуправления муниципальных образований:**

- принять меры по передаче земель сельскохозяйственного назначения эффективным пользователям, по вводу в оборот неиспользуемой пашни (257 тыс. га неиспользуемой пашни в области пригодно для введения в оборот);

- создавать условия для привлечения инвестиций в АПК, оказывать содействие сельскохозяйственным товаропроизводителям в технической и технологической модернизации производства, особое внимание уделять обновлению машинотракторного парка (обеспеченность хозяйств по области тракторами составляет 28%, зерноуборочными комбайнами 34%). Органам управления АПК всех районов организовать информирование сельхозтоваропроизводителей о существующих мерах государственной поддержки по данным направлениям;

- стабилизировать ситуацию в животноводстве, оказывать содействие хозяйствам населения в обеспечении кормами, молодняком скота и птицы, зооветеринарном обслуживании, сбыте продукции. Органам управления АПК всех районов необходимо:

1. Разработать план мероприятий (дорожную карту) по стабилизации отрасли животноводства, в том числе сохранению и увеличению поголовья сельскохозяйственных животных, с последующим его утверждением и закреплением ответственных исполнителей с конкретными сроками реализации.

2. Организовать контроль хода заготовки кормов для предстоящей зимовки скота в хозяйствах всех форм собственности, держать на постоянном контроле обеспеченность кормами имеющееся поголовье скота.

3. Совместно с ООО «Курганплемсервис» проработать вопрос максимального охвата искусственным осеменением коров и телок в хозяйствах населения;

- содействовать развитию малых форм хозяйствования на селе, сельскохозяйственной потребительской кооперации. Органам управления АПК всех районов необходимо обеспечить участие глав крестьянских (фермерских) хозяйств в конкурсных отборах по предоставлению грантов на поддержку начинающих фермеров и на развитие семейных животноводческих ферм, провести необходимую организаторскую работу по созданию в каждом районе сельскохозяйственных потребительских кооперативов;

- развивать местную переработку сельскохозяйственной продукции, производство пищевых продуктов, каналы реализации продукции АПК. Всем муниципальным образованиям разработать программы развития пищевых и перерабатывающих производств, предусмотрев максимально возможное использование сырьевых ресурсов собственного производства;

- вести активную работу по реализации государственной программы по устойчивому развитию сельских территорий Курганской области. Всем муниципальным образованиям активнее участвовать в мероприятиях государственной программы по устойчивому развитию сельских территорий по направлениям: улучшение жилищных условий граждан, в том числе молодых семей и молодых специалистов, проживающих в сельской местности, развитие газификации, водоснабжения, сети плоскостных спортивных сооружений, реализация проектов комплексной компактной застройки, грантовая поддержка местных инициатив граждан, проживающих в сельской местности (организация детских и спортивных площадок, обустройство зон отдыха).

- содействовать достижению финансовой устойчивости сельскохозяйственных товаропроизводителей, повышению уровня оплаты труда, легализации трудовых отношений в АПК.

### Дорожное хозяйство и транспорт

Протяженность автомобильных дорог общего пользования Курганской области составляет 16537,3 км, в том числе:

- автомобильные дороги федерального значения 730 км, из них 100% с твердым покрытием;

- автомобильные дороги регионального или межмуниципального значения 7769,8 км, из них с твердым покрытием 5951,4 км или 76,6%;

- автомобильные дороги местного значения 8037,5 км (по статистическим данным), из них с твердым покрытием 2741,1 км или 34,1%.

По данным Свердловскстата в среднем по муниципальным образованиям Курганской области доля протяженности автомобильных дорог общего пользования местного значения, не отвечающая нормативным требованиям в общей протяженности автомобильных дорог общего пользования местного значения составляет 33,1%.

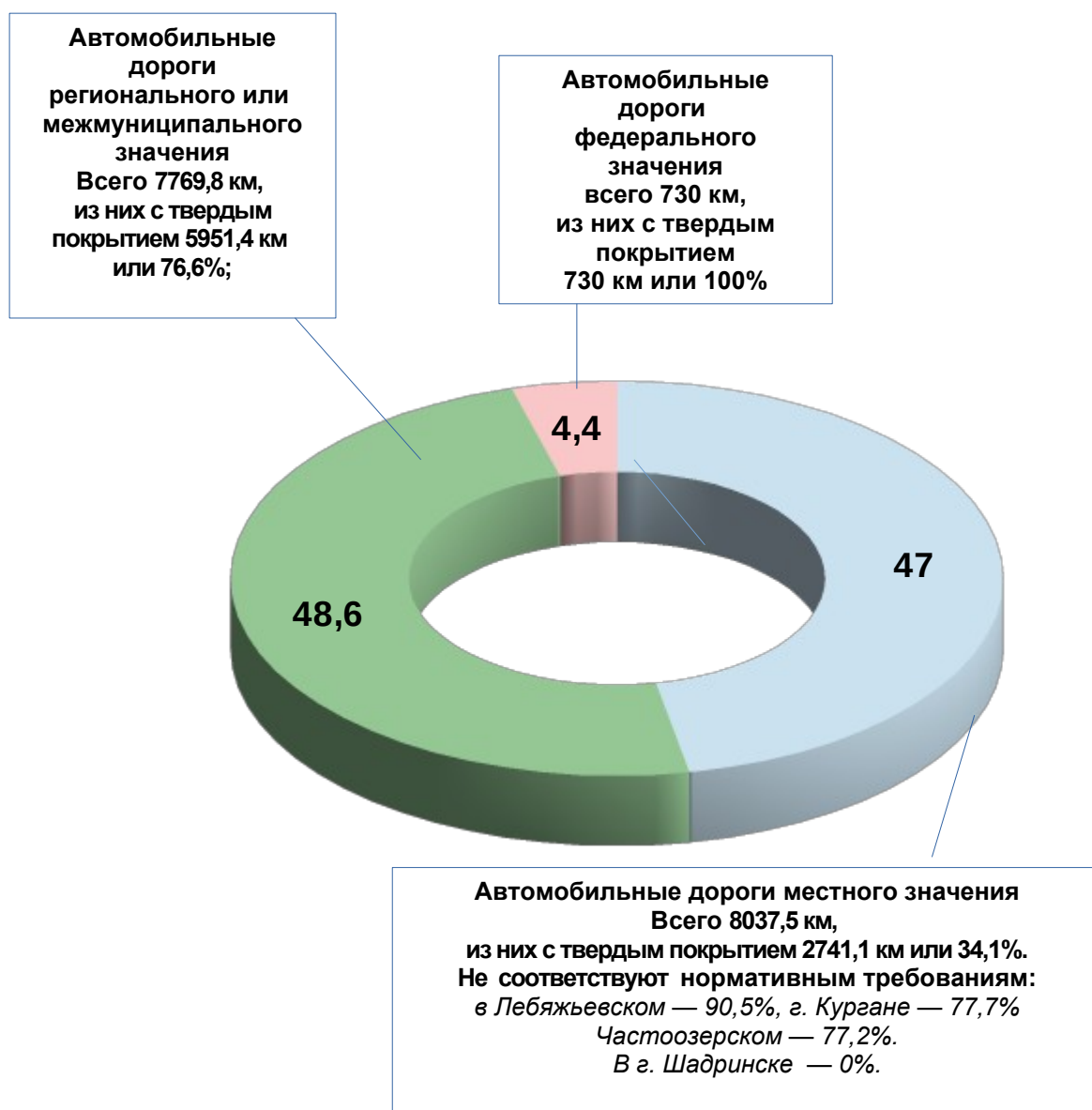
Наиболее высокий показатель по отчетным статистическим данным наблюдается в Лебяжьеvском районе (90,5%), городе Кургане (77,7%), Частоозерском районе (77,2%), а также в Юргамышском районе (69,7%).

В городе Шадринске по отчетным статистическим данным за 2016 год доля автомобильных дорог общего пользования местного значения, не отвечающая нормативным требованиям, равна 0%. В связи с этим, рекомендуем в вышеназванном

муниципальном образовании проработать с главами сельских советов, подающих данные в Свердловскстат, порядок расчета и определения данного показателя.

Рисунок 5

Структура автомобильных дорог Курганской области, %



Рекомендации для органов местного самоуправления муниципальных образований:

- продолжать работу по инвентаризации и государственной регистрации

автомобильных дорог общего пользования местного значения;

- проработать с ответственными лицами, подающими данные в Свердловскстат, порядок расчета и определения показателя «доля автомобильных дорог общего пользования местного значения, не отвечающая нормативным требованиям».

В настоящее время остается значительной доля населения, проживающего в населенных пунктах, не имеющих регулярного транспортного сообщения с административным центром муниципального образования, в Целинном (52,1%), Щучанском (35,6%), Шумихинский (28%), Мокроусовском (25,7%), Половинском (19%), Альменевском (18,53%), Звериноголовском (15,2%), Мишкинском (11,84%) районах Курганской области.

Основной причиной является отсутствие устойчивого пассажиропотока и, как следствие, отказ перевозчиков от экономически невыгодных маршрутов. В связи с тем, что низкий и неустойчивый пассажиропоток не позволяет организовать регулярные автобусные перевозки.

Доля населения, проживающего в населенных пунктах, не имеющих регулярного автобусного и (или) железнодорожного сообщения с административным центром городского округа (муниципального района), в общей численности населения городского округа (муниципального района)

| Муниципальный район, городской округ | 2015  | 2016  | Ранг | Динамика | Ранг |
|--------------------------------------|-------|-------|------|----------|------|
| Альменевский                         | 19,90 | 18,53 | 21   | -1,37    | 4    |
| Белозерский                          | 4,70  | 4,70  | 16   | 0,00     | 9    |
| Варгашинский                         | 0,00  | 0,00  | 1    | 0,00     | 9    |
| Далматовский                         | 0,50  | 0,50  | 9    | 0,00     | 9    |
| Звериноголовский                     | 16,20 | 15,20 | 20   | -1,00    | 5    |
| Каргапольский                        | 0,00  | 0,00  | 1    | 0,00     | 9    |
| Катайский                            | 0,27  | 0,27  | 7    | 0,00     | 9    |
| Кетовский                            | 0,00  | 0,00  | 1    | 0,00     | 9    |
| Куртамышский                         | 4,20  | 4,00  | 14   | -0,20    | 6    |
| Лебяжьеvский                         | 7,50  | 7,50  | 18   | 0,00     | 9    |
| Макушинский                          | 3,70  | 3,50  | 12   | -0,20    | 6    |
| Мишкинский                           | 14,30 | 11,84 | 19   | -2,46    | 2    |
| Мокроусовский                        | 18,50 | 25,70 | 23   | 7,20     | 24   |
| Петуховский                          | 0,60  | 0,60  | 10   | 0,00     | 9    |
| Половинский                          | 48,60 | 19,00 | 22   | -29,60   | 1    |
| Притобольный                         | 3,80  | 3,80  | 13   | 0,00     | 9    |
| Сафакулевский                        | 6,90  | 5,00  | 17   | -1,90    | 3    |
| Целинный                             | 32,40 | 52,10 | 26   | 19,70    | 25   |
| Частоозерский                        | 0,00  | 0,00  | 1    | 0,00     | 9    |
| Шадринский                           | 0,40  | 0,40  | 8    | 0,00     | 9    |
| Шатровский                           | 1,33  | 1,23  | 11   | -0,10    | 8    |
| Шумихинский                          | 2,00  | 28,00 | 24   | 26,00    | 26   |
| Щучанский                            | 30,80 | 35,60 | 25   | 4,80     | 23   |
| Юргамышский                          | 1,48  | 4,20  | 15   | 2,72     | 22   |
| г. Курган                            | 0,00  | 0,00  | 1    | 0,00     | 9    |
| г. Шадринск                          | 0,00  | 0,00  | 1    | 0,00     | 9    |

Рекомендации для органов местного самоуправления муниципальных образований в сфере дорожного хозяйства:

- активизировать работу по легализации перевозчиков - владельцев легковых такси, а также принять меры по налаживанию сотрудничества с легальными таксистами при организации пассажирских перевозок из населенных пунктов с малым пассажиропотоком, где нерентабельно использовать пассажирские автобусы.

Доходы населения

Одним из социальных критериев устойчивого развития муниципальных образований являются доходы населения, проживающего на его территории. По итогам 2016 года наблюдается рост заработной платы работников крупных и средних предприятий и некоммерческих организаций во всех муниципальных районах и городских округах области (105,3% в целом по Курганской области).

Наибольший рост заработной платы зафиксирован в Юргамышском районе — 109,97%, в г. Шадринске — 109,5%, в Шумихинском районе — на 107,37%. Снижение данного показателя отмечено в Шадринском районе — 93,77%, в Щучанском районе — 93,96%.

Наиболее высокий уровень средней заработной платы работников крупных и средних предприятий и некоммерческих организаций в 2016 году зафиксирован в г. Кургане — 29421,5 руб.

Самый низкий уровень заработной платы работников крупных и средних предприятий и некоммерческих организаций в 2016 году отмечен в Шадринском районе — 15548,4 руб.

В целях поддержания курса на стабильное и поступательное развитие Курганской области, повышение уровня жизни населения, обеспечение работников достойной заработной платой Правительством Курганской области совместно с органами исполнительной власти Курганской области, органами местного самоуправления, работодателями осуществляется комплекс мер.

В целях повышения уровня оплаты труда в организациях внебюджетного сектора экономики в рамках социального партнерства в области действует Соглашение о размере минимальной заработной платы, согласно которому минимальная заработная плата на территории Курганской области с 1 января 2017 года составляет 8770 руб.

**Среднемесячная заработная плата работников крупных и средних предприятий и некоммерческих организаций, руб.**

| <b>Городской округ,<br/>муниципальный район</b> | <b>2015</b> | <b>2016</b> | <b>Ранг</b> | <b>Динамика, %</b> | <b>Ранг</b> |
|---|-------------|-------------|-------------|--------------------|-------------|
| Альменевский                                    | 16 746,10   | 17 195,30   | 21          | 102,68             | 20          |
| Белозерский                                     | 16 672,30   | 17 760,30   | 19          | 106,53             | 7           |
| Варгашинский                                    | 21 561,00   | 22 506,50   | 5           | 104,39             | 15          |
| Далматовский                                    | 20 902,70   | 22 311,70   | 7           | 106,74             | 6           |
| Звериноголовский                                | 16 215,40   | 16 744,10   | 23          | 103,26             | 18          |
| Каргапольский                                   | 19 709,60   | 20 473,80   | 9           | 103,88             | 16          |
| Катайский                                       | 19 456,90   | 20 072,90   | 12          | 103,17             | 19          |
| Кетовский                                       | 20 462,30   | 20 934,70   | 8           | 102,31             | 22          |
| Куртамышский                                    | 17 864,80   | 18 838,20   | 15          | 105,45             | 12          |
| Лебяжьевский                                    | 18 016,19   | 19 338,80   | 14          | 107,34             | 4           |
| Макушинский                                     | 18 907,30   | 20 251,50   | 10          | 107,11             | 5           |
| Мишкинский                                      | 18 389,30   | 18 411,50   | 17          | 100,12             | 24          |
| Мокроусовский                                   | 17 238,50   | 17 838,70   | 18          | 103,48             | 17          |
| Петуховский                                     | 19 825,90   | 20 100,20   | 11          | 101,38             | 23          |
| Половинский                                     | 17 199,60   | 17 640,00   | 20          | 102,56             | 21          |
| Притобольный                                    | 17 832,20   | 18 776,70   | 16          | 105,30             | 13          |
| Сафакулевский                                   | 14 939,10   | 15 891,30   | 25          | 106,37             | 8           |
| Целинный  | 15 824,60   | 16 523,80   | 24          | 104,42             | 14          |
| Частоозерский                                   | 16 171,80   | 17 069,50   | 22          | 105,55             | 11          |
| Шадринский                                      | 16 581,60   | 15 548,40   | 26          | 93,77              | 26          |
| Шатровский                                      | 18 309,10   | 19 468,50   | 13          | 106,33             | 9           |
| Шумихинский                                     | 20 813,90   | 22 347,60   | 6           | 107,37             | 3           |
| Щучанский                                       | 25 626,70   | 24 078,10   | 4           | 93,96              | 25          |
| Юргамышский                                     | 25 520,70   | 28 065,90   | 2           | 109,97             | 1           |
| г. Курган                                       | 27 799,50   | 29 421,50   | 1           | 105,83             | 10          |
| г. Шадринск                                     | 22 748,00   | 24 909,00   | 3           | 109,50             | 2           |

Между Правительством Курганской области, собственниками, руководителями промышленных предприятий и профсоюзными организациями существует практика ежегодного заключения Соглашений о социально-экономическом партнерстве, утверждаемых Губернатором Курганской области.

Поэтапное увеличение средней заработной платы педагогических работников образовательных организаций ведется начиная с 2011 года. Так, увеличение заработной платы педагогических работников общеобразовательных школ Курганской области по сравнению с 2011 годом (9197 руб.) составило более чем в 2,3 раза (2016 год – 22000,5 руб.), заработной платы педагогов дошкольных образовательных организаций – в 2,3 раза (в 2011 году – 8064 руб., в 2016 году – 18576,2 руб.), тогда как средняя

заработная плата по Курганской области выросла на 40% (с 14833,1 руб. в 2011 году до 20763 руб. в 2016 году).

В 2016 году обязательства по достижению целевых показателей средней заработной платы педагогических работников выполнены в полном объеме, за исключением педагогических работников дошкольных образовательных учреждений (94% к средней заработной плате в общем образовании) при целевом показателе 100 %. (Справочно: средняя заработная плата по общему образованию растет более высокими темпами, чем заработная плата педагогических работников детских садов, так как при исчислении средней заработной платы в фонд оплаты труда включаются расходы на компенсацию платы за коммунальные услуги. За 2016 год педагогам дошкольных образовательных учреждений начислено всего 45 млн. руб. таких выплат, педагогам школ – 155 млн. руб., а количество педагогических работников в школах в два раза больше, чем в детских садах. Кроме того, в штатные расписания общеобразовательных учреждений вводятся дополнительные должности административного персонала с высоким уровнем заработной платы).

По данным мониторинга заработной платы муниципальных учреждений дополнительного образования в сфере физической культуры и спорта в 2016 году не по всем учреждениям наблюдается увеличение среднемесячной заработной платы.

Максимальный уровень средней заработной платы в 2016 году сложился в Шадринском (25973 руб.), Мишкинском (24870 руб.), Щучанском (24452,10 руб.) районах.

Отмечено снижение в Альменевском (на 7,5%) и Лебяжьеvском (на 4,2%) районах.

В Таблице 61 не указаны данные о средней заработной плате в Макушинском районе в связи с отсутствием муниципальных учреждений дополнительного образования спортивной направленности.



## Среднемесячная заработная плата работников бюджетной сферы в 2015-2016 годах

| Городской округ,<br>муниципальный район | Среднемесячная заработная плата работников муниципальных дошкольных образовательных учреждений, рублей |           |      |                |      | Среднемесячная заработная плата работников муниципальных общеобразовательных учреждений, рублей |           |      |                |      | Среднемесячная заработная плата учителей муниципальных общеобразовательных учреждений, рублей |           |      |                |      |
|---|--|-----------|------|----------------|------|---|-----------|------|----------------|------|---|-----------|------|----------------|------|
|   | 2015   | 2016      | ранг | Динамика,<br>% | ранг | 2015  | 2016      | ранг | Динамика,<br>% | ранг | 2015  | 2016      | ранг | Динамика,<br>% | ранг |
| Альменевский                            | 12 140,90  | 11 229,80 | 26   | 92,50          | 25   | 18 787,70   | 17 480,50 | 20   | 93,04          | 26   | 23 446,00   | 23 520,00 | 5    | 100,32         | 15   |
| Белозерский                             | 13 430,00  | 14 271,50 | 9    | 106,27         | 4    | 19 797,50   | 18 894,00 | 16   | 95,44          | 20   | 22 490,00   | 22 850,00 | 9    | 101,60         | 9    |
| Варгашинский                            | 14 225,60  | 15 243,10 | 4    | 107,15         | 2    | 21 374,50   | 20 116,20 | 9    | 94,11          | 22   | 23 535,00   | 21 947,60 | 21   | 93,26          | 24   |
| Далматовский                            | 12 790,30  | 13 456,00 | 15   | 105,20         | 7    | 20 190,00   | 20 084,10 | 10   | 99,48          | 13   | 22 127,00   | 21 934,00 | 23   | 99,13          | 19   |
| Звериноголовский                        | 12 724,10  | 13 248,00 | 19   | 104,12         | 11   | 17 199,10   | 17 333,20 | 22   | 100,78         | 10   | 23 299,00   | 23 735,00 | 3    | 101,87         | 7    |
| Каргапольский                           | 13 924,20  | 14 764,10 | 7    | 106,03         | 5    | 21 080,20   | 20 005,30 | 11   | 94,90          | 21   | 22 246,10   | 22 745,20 | 10   | 102,24         | 4    |
| Катайский                               | 12 825,90  | 13 442,90 | 16   | 104,81         | 9    | 16 313,80   | 17 886,60 | 19   | 109,64         | 1    | 22 131,68   | 22 228,12 | 16   | 100,44         | 12   |
| Кетовский                               | 15 284,70  | 15 332,90 | 2    | 100,32         | 22   | 22 427,30   | 22 137,90 | 2    | 98,71          | 16   | 22 690,40   | 22 155,20 | 18   | 97,64          | 21   |
| Куртамышский                            | 12 793,50  | 13 477,70 | 14   | 105,35         | 6    | 20 603,50   | 19 773,40 | 12   | 95,97          | 19   | 22 200,00   | 22 543,60 | 14   | 101,55         | 10   |
| Лебяжьевский                            | 15 356,80  | 15 518,70 | 1    | 101,05         | 20   | 19 702,00   | 20 345,60 | 8    | 103,27         | 7    | 24 749,00   | 23 528,40 | 4    | 95,07          | 23   |
| Макушинский                             | 13 110,40  | 12 556,30 | 21   | 95,77          | 24   | 19 382,20   | 19 132,40 | 14   | 98,71          | 15   | 21 960,00   | 22 031,10 | 19   | 100,32         | 14   |
| Мишкинский                              | 13 255,90  | 13 915,80 | 11   | 104,98         | 8    | 21 366,90   | 21 061,00 | 4    | 98,57          | 17   | 22 119,00   | 22 574,00 | 12   | 102,06         | 5    |
| Мокроусовский                           | 14 403,70  | 14 881,60 | 6    | 103,32         | 14   | 17 327,50   | 17 451,00 | 21   | 100,71         | 12   | 22 156,00   | 22 190,00 | 17   | 100,15         | 17   |
| Петуховский                             | 11 762,00  | 11 591,40 | 25   | 98,55          | 23   | 16 687,40   | 15 684,30 | 24   | 93,99          | 23   | 21 960,40   | 20 236,10 | 25   | 92,15          | 25   |
| Половинский                             | 13 618,70  | 13 769,70 | 13   | 101,11         | 19   | 19 030,80   | 18 365,70 | 17   | 96,51          | 18   | 22 439,00   | 22 547,00 | 13   | 100,48         | 11   |
| Притобольный                            | 11 918,90  | 12 685,00 | 20   | 106,43         | 3    | 16 706,50   | 17 321,60 | 23   | 103,68         | 6    | 23 486,00   | 23 948,70 | 2    | 101,97         | 6    |
| Сафакулевский                           | 11 635,10  | 12 028,50 | 24   | 103,38         | 13   | 14 807,60   | 15 221,40 | 26   | 102,79         | 9    | 21 641,00   | 21 161,80 | 24   | 97,79          | 20   |
| Целинный                                | 13 787,20  | 12 154,20 | 23   | 88,16          | 26   | 16 465,86   | 15 432,80 | 25   | 93,73          | 24   | 21 691,00   | 19 709,40 | 26   | 90,86          | 26   |
| Частоозерский                           | 13 377,90  | 14 003,90 | 10   | 104,68         | 10   | 17 237,40   | 18 235,20 | 18   | 105,79         | 3    | 22 160,80   | 23 518,60 | 6    | 106,13         | 2    |
| Шадринский                              | 13 341,30  | 13 806,90 | 12   | 103,49         | 12   | 19 613,80   | 20 706,00 | 5    | 105,57         | 5    | 22 038,35   | 22 000,00 | 20   | 99,83          | 18   |
| Шатровский                              | 13 517,60  | 14 893,10 | 5    | 110,18         | 1    | 20 336,10   | 21 706,00 | 3    | 106,74         | 2    | 20 811,30   | 23 266,00 | 7    | 111,80         | 1    |
| Шумихинский                             | 13 034,60  | 13 283,10 | 18   | 101,91         | 17   | 22 487,60   | 23 760,90 | 1    | 105,66         | 4    | 22 456,00   | 22 864,00 | 8    | 101,82         | 8    |
| Щучанский                               | 12 122,40  | 12 501,90 | 22   | 103,13         | 15   | 20 898,50   | 20 698,10 | 6    | 99,04          | 14   | 22 192,30   | 22 288,90 | 15   | 100,44         | 13   |
| Юргамышский                             | 13 327,40  | 13 401,30 | 17   | 100,55         | 21   | 18 424,30   | 19 002,40 | 15   | 103,14         | 8    | 22 770,60   | 24 050,60 | 1    | 105,62         | 3    |
| г. Курган                               | 14 894,00  | 15 253,00 | 3    | 102,41         | 16   | 21 851,00   | 20 376,00 | 7    | 93,25          | 25   | 22 598,00   | 21 940,00 | 22   | 97,09          | 22   |
| г. Шадринск                             | 14 415,60  | 14 687,00 | 8    | 101,88         | 18   | 19 178,10   | 19 321,70 | 13   | 100,75         | 11   | 22 542,00   | 22 605,00 | 11   | 100,28         | 16   |

| Городской округ,<br>муниципальный район | Среднемесячная заработная плата работников<br>муниципальных учреждений культуры и искусства, рублей |           |           |                |           | Среднемесячная заработная плата работников<br>муниципальных учреждений физической культуры и<br>спорта, рублей |           |           |                |           |
|---|---|-----------|-----------|----------------|-----------|--|-----------|-----------|----------------|-----------|
|   | 2015  | 2016      | ранг      | динамика,<br>% | ранг      | 2015   | 2016      | ранг      | динамика,<br>% | ранг      |
| Альменевский                            | 13 716,50   | 12 761,00 | <b>22</b> | 93,03          | <b>22</b> | 15 853,00  | 14 664,00 | <b>23</b> | 92,50          | <b>25</b> |
| Белозерский                             | 13 964,40   | 12 472,40 | <b>23</b> | 89,32          | <b>24</b> | 18 916,60  | 19 196,00 | <b>7</b>  | 101,48         | <b>19</b> |
| Варгашинский                            | 13 984,30   | 14 117,70 | <b>10</b> | 100,95         | <b>10</b> | 16 362,50  | 17 797,80 | <b>13</b> | 108,77         | <b>11</b> |
| Далматовский                            | 14 171,80   | 14 559,20 | <b>5</b>  | 102,73         | <b>7</b>  | 14 195,00  | 14 253,00 | <b>24</b> | 100,41         | <b>21</b> |
| Звериноголовский                        | 14 950,00   | 14 060,00 | <b>11</b> | 94,05          | <b>21</b> | 17 149,40  | 16 900,00 | <b>18</b> | 98,55          | <b>22</b> |
| Каргапольский                           | 13 288,40   | 13 601,60 | <b>14</b> | 102,36         | <b>8</b>  | 19 457,00  | 21 171,80 | <b>4</b>  | 108,81         | <b>10</b> |
| Катайский                               | 13 690,40   | 13 592,90 | <b>15</b> | 99,29          | <b>16</b> | 13 057,90  | 15 696,60 | <b>21</b> | 120,21         | <b>3</b>  |
| Кетовский                               | 14 380,20   | 14 472,00 | <b>6</b>  | 100,64         | <b>11</b> | 15 279,30  | 16 729,00 | <b>19</b> | 109,49         | <b>8</b>  |
| Куртамышский                            | 13 885,30   | 13 839,10 | <b>12</b> | 99,67          | <b>15</b> | 13 736,20  | 17 116,50 | <b>17</b> | 124,61         | <b>1</b>  |
| Лебяжьевский                            | 13 521,90   | 13 225,40 | <b>20</b> | 97,81          | <b>17</b> | 19 720,20  | 18 900,40 | <b>8</b>  | 95,84          | <b>23</b> |
| Макушинский                             | 13 458,60   | 13 467,30 | <b>17</b> | 100,06         | <b>14</b> | 0,00   | 0,00      | <b>26</b> | 0,00           | <b>26</b> |
| Мишкинский                              | 13 664,10   | 15 588,00 | <b>2</b>  | 114,08         | <b>1</b>  | 21 263,70  | 24 870,00 | <b>2</b>  | 116,96         | <b>5</b>  |
| Мокроусовский                           | 11 717,90   | 12 406,20 | <b>24</b> | 105,87         | <b>4</b>  | 18 325,00  | 19 988,50 | <b>6</b>  | 109,08         | <b>9</b>  |
| Петуховский                             | 13 772,20   | 13 287,20 | <b>19</b> | 96,48          | <b>18</b> | 15 573,70  | 18 312,68 | <b>9</b>  | 117,59         | <b>4</b>  |
| Половинский                             | 13 087,70   | 14 302,70 | <b>7</b>  | 109,28         | <b>2</b>  | 17 302,00  | 17 946,00 | <b>12</b> | 103,72         | <b>16</b> |
| Притобольный                            | 13 443,90   | 10 079,50 | <b>26</b> | 74,97          | <b>26</b> | 15 845,70  | 18 161,00 | <b>10</b> | 114,61         | <b>6</b>  |
| Сафакулевский                           | 14 074,70   | 13 503,50 | <b>16</b> | 95,94          | <b>20</b> | 17 130,00  | 18 018,00 | <b>11</b> | 105,18         | <b>13</b> |
| Целинный                                | 13 402,00   | 13 455,50 | <b>18</b> | 100,40         | <b>13</b> | 17 682,80  | 17 778,90 | <b>15</b> | 100,54         | <b>20</b> |
| Частоозерский                           | 13 993,50   | 14 224,50 | <b>8</b>  | 101,65         | <b>9</b>  | 14 320,20  | 13 718,00 | <b>25</b> | 95,79          | <b>24</b> |
| Шадринский                              | 13 455,00   | 12 978,20 | <b>21</b> | 96,46          | <b>19</b> | 24 736,10  | 25 973,00 | <b>1</b>  | 105,00         | <b>14</b> |
| Шатровский                              | 13 685,00   | 14 766,20 | <b>4</b>  | 107,90         | <b>3</b>  | 14 577,20  | 16 265,10 | <b>20</b> | 111,58         | <b>7</b>  |
| Щумихинский                             | 13 787,20   | 14 208,60 | <b>9</b>  | 103,06         | <b>6</b>  | 16 857,10  | 17 479,00 | <b>16</b> | 103,69         | <b>17</b> |
| Щучанский                               | 15 930,70   | 13 647,90 | <b>13</b> | 85,67          | <b>25</b> | 19 747,90  | 24 452,10 | <b>3</b>  | 123,82         | <b>2</b>  |
| Юргамышский                             | 13 610,40   | 12 318,30 | <b>25</b> | 90,51          | <b>23</b> | 19 238,50  | 20 168,00 | <b>5</b>  | 104,83         | <b>15</b> |
| г. Курган                               | 15 208,00   | 15 914,20 | <b>1</b>  | 104,64         | <b>5</b>  | 17 179,00  | 17 792,00 | <b>14</b> | 103,57         | <b>18</b> |
| г. Шадринск                             | 14 867,50   | 14 937,80 | <b>3</b>  | 100,47         | <b>12</b> | 13 902,30  | 14 997,80 | <b>22</b> | 107,88         | <b>12</b> |

В 2016 году в ряде муниципальных районов и в городских округах произошло увеличение заработной платы работников учреждений культуры.

Наибольший рост среднемесячной заработной платы в 2016 году по сравнению с 2015 годом отмечен в Мишкинском, Половинском, Шатровском, Мокроусовском районах, в городе Кургане.

Отмечено снижение — в Притобольном, Щучанском, Белозерском, Юргамышском, Альменевском, Звериноголовском, Сафакулевском, Шадринском Петуховском, Лебяжьеvском районах.

По данным мониторинга заработной платы муниципальных учреждений дополнительного образования в сфере физической культуры и спорта в 2016 году не по всем учреждениям наблюдается увеличение среднемесячной заработной платы.

Максимальная средняя заработная плата в 2016 году зафиксирована в Шадринском (25973 руб.), Мишкинском (24870 руб.), Щучанском (24452,10 руб.) районах.

Отмечено снижение данного показателя в Альменевском (на 7,5 %) и Лебяжьеvском (на 4,16 %) районах.

*Рекомендации для органов местного самоуправления муниципальных образований по доходам населения:*

- взять под особый контроль реализацию Указов Президента Российской Федерации и обеспечить 100% выполнение мероприятий по повышению заработной платы работников бюджетной сферы;

- обеспечить выполнение в организациях внебюджетного сектора экономики Соглашения о размере минимальной заработной платы;

- активизировать работу по привлечению инвестиций в регион с целью создания высокооплачиваемых рабочих мест;

- активизировать работу по выявлению фактов неформальной занятости, выдачи заработной платы «в конвертах», информировать население о преимуществах получения официальной зарплаты на сайтах муниципальных образований;

- создать благоприятные условия для развития самозанятости и предпринимательства;

- обеспечить проведение мероприятий по сокращению неэффективных расходов в сфере образования, в том числе пересмотреть штатную численность работников в соответствии с изменениями, вносимыми в нормативные правовые акты, регулирующие вопросы оплаты труда работников, реализующих государственный стандарт общего и дошкольного образования, а также в соответствии с планами оптимизации;

- максимально использовать возможности привлечения в систему образования дополнительных финансовых средств, прежде всего через участие в федеральных грантах, конкурсах и пр.

- обеспечивать 100% и своевременное освоение средств федеральных субсидий, а также средств областного бюджета, направляемых на финансирование (софинансирование) расходных обязательств органов местного самоуправления, в том числе посредством перераспределения выделяемых в течение года средств между конечными бюджетополучателями.

## 2. Дошкольное образование

В соответствии с Указом Президента Российской Федерации от 7 мая 2012 года «О мерах по реализации государственной политики в области образования и науки» в Курганской области реализуется План мероприятий («дорожная карта») Курганской области «Изменения в отраслях социальной сферы, направленные на повышение эффективности образования» на 2013-2018 годы (утвержден распоряжением Правительства Курганской области от 16 мая 2014 года № 122-р), который включает мероприятия, направленные на 100% ликвидацию очередей на зачисление детей в возрасте от 3 до 7 лет в дошкольные образовательные учреждения.

В соответствии с указанным планом в 2016 году создано 2969 новых дошкольных мест (перевыполнение на 40% от плана).

Доля детей в возрасте 1-6 лет, получающих дошкольную образовательную услугу и (или) услугу по их содержанию в муниципальных образовательных учреждениях, в общей численности детей в возрасте 1-6 лет по итогам 2016 года увеличилась на 0,9% и составила 62,6%:

- в муниципальных районах области: от 45,9% в Макушинском до 75% в Катайском районах;

- в городских округах: 75% в г. Кургане и 80,3% в г. Шадринске.

Рисунок 6

Результаты работы по решению проблемы обеспечения местами детей в возрасте 1-6 лет в муниципальных дошкольных образовательных учреждениях (изменение доли детей в возрасте 1-6 лет, получающих дошкольную образовательную услугу и (или) услугу по их содержанию в муниципальных образовательных учреждениях в общей численности детей в возрасте 1-6 лет,%)



В 2016 году на капитальный ремонт детских садов было предусмотрено 145 млн. руб. из федерального и областного бюджетов, по итогам года освоено 139,6 млн. руб.

В рамках реализации программы на открытие и оснащение вновь созданных групп в функционирующих образовательных организациях за 2016 год профинансировано 5,2 млн. руб., за счет чего введено 314 новых мест.

Доля детей, нуждающихся в устройстве в дошкольные учреждения, значительно снизилась: в Шатровском районе до 0%; в Мокроусовском районе до 4,15%, в Лебяжьеvском районе до 5%, но остается высокой в ряде муниципальных районов и городских округах: 35,5% - в г. Кургане, 24,2% - в г. Шадринске, 20,14% - в Щучанском районе, 15,9% - в Кетовском районе, 15,2% - в Шумихинском районе, 15,14% - в Петуховском районе.

Доля детей, нуждающихся в устройстве в дошкольные учреждения, значительно снизилась: в Шатровском районе до 0 %; в Мокроусовском районе до 4,2 %, в Лебяжьеvском районе до 5 %, но остается высокой в ряде муниципальных районов и городских округах: 35,6% - в г. Кургане, 24,2% - в г. Шадринске, 20,1% - в Щучанском районе, 16% - в Кетовском районе, 15,2% - в Шумихинском районе, 15,1% - в Петуховском районе.

В результате проведения мероприятий по капитальному ремонту детских садов и строительству новых дошкольных учреждений наблюдаются снижение показателя «Доля муниципальных дошкольных образовательных учреждений, здания которых находятся в аварийном состоянии или требуют капитального ремонта, в общем числе муниципальных дошкольных образовательных учреждений» в 9 муниципальных образованиях: г. Кургане, г. Шадринске, Варгашинском, Далматовском, Кетовском, Сафакулевском, Частоозерском, Целинном, Щучанском районах.

Нет аварийных или требующих капитального ремонта учреждений в Щучанском районе, 4% таких учреждений в г. Шадринске и 7% в Кургане.

Значительное ухудшение значений показателя зафиксировано в Половинском районе (повышение до 75,0 %). Значительной число таких учреждений в Звериноголовском и Петуховском (33,3 %), Альменевском (28,6 %) районах.

Рекомендации для органов местного самоуправления муниципальных образований в сфере дошкольного образования:

- своевременно и в полном объеме реализовать комплекс мер муниципальных «дорожных карт», направленных на ликвидацию очередей на зачисление детей в возрасте от 3 до 7 лет в дошкольные образовательные учреждения к 1 сентября 2017 года, а также на сокращение очередности детей в возрасте от 2 месяцев до 3 лет в дошкольные образовательные организации Курганской области;

- предусмотреть расширение вариативных форм предоставления услуг в сфере дошкольного образования (группы кратковременного пребывания, культурно-образовательные центры, а также центры присмотра и ухода за детьми, организованные индивидуальными предпринимателями);

- обеспечить функционирование консультационных пунктов по оказанию консультативно-методической помощи по вопросам развития и воспитания детей раннего возраста.

Показатели, характеризующие деятельность органов местного самоуправления городских округов и муниципальных районов в сфере дошкольного образования в 2015-2016 годах

| Муниципальный район, городской округ | Доля детей в возрасте 1 - 6 лет, получающих дошкольную образовательную услугу и (или) услугу по их содержанию в муниципальных образовательных учреждениях в общей численности детей в возрасте 1 - 6 лет, процентов |       |      |             |      | Доля детей в возрасте 1 - 6 лет, стоящих на учете для определения в муниципальные дошкольные образовательные учреждения, в общей численности детей в возрасте 1 - 6 лет, процентов |       |      |             |      | Доля муниципальных дошкольных образовательных учреждений, здания которых находятся в аварийном состоянии или требуют капитального ремонта, в общем числе муниципальных дошкольных образовательных учреждений, процентов |       |      |             |      |
|--------------------------------------|---|-------|------|-------------|------|--|-------|------|-------------|------|---|-------|------|-------------|------|
|                                      | 2015  | 2016  | Ранг | Динамика, % | Ранг | 2015   | 2016  | Ранг | Динамика, % | Ранг | 2015  | 2016  | Ранг | Динамика, % | Ранг |
| Альменевский                         | 43,40   | 49,20 | 23   | 5,80        | 7    | 7,45   | 8,80  | 14   | 1,35        | 3    | 12,50   | 28,60 | 4    | 16,10       | 6    |
| Белозерский                          | 50,60   | 47,90 | 25   | -2,70       | 23   | 6,29   | 5,60  | 21   | -0,69       | 6    | 6,70  | 0,00  | 17   | -6,70       | 23   |
| Варгашинский                         | 58,40   | 54,60 | 17   | -3,80       | 25   | 11,24  | 6,90  | 17   | -4,34       | 20   | 9,10  | 9,10  | 8    | 0,00        | 11   |
| Далматовский                         | 66,10   | 66,50 | 4    | 0,40        | 18   | 13,96  | 12,60 | 10   | -1,36       | 9    | 0,00  | 0,00  | 17   | 0,00        | 11   |
| Звериноголовский                     | 62,40   | 59,80 | 11   | -2,60       | 22   | 12,89  | 7,84  | 15   | -5,05       | 22   | 0,00  | 33,30 | 2    | 33,30       | 2    |
| Каргапольский                        | 54,20   | 61,20 | 9    | 7,00        | 6    | 14,32  | 12,40 | 11   | -1,92       | 15   | 0,00  | 0,00  | 17   | 0,00        | 11   |
| Катайский                            | 74,60   | 75,10 | 3    | 0,50        | 17   | 12,12  | 10,40 | 12   | -1,72       | 13   | 11,10   | 9,10  | 8    | -2,00       | 20   |
| Кетовский                            | 54,70   | 55,70 | 15   | 1,00        | 16   | 16,67  | 15,97 | 4    | -0,70       | 7    | 0,00  | 0,00  | 17   | 0,00        | 11   |
| Куртамышский                         | 48,20   | 56,30 | 14   | 8,10        | 4    | 19,47  | 14,73 | 7    | -4,74       | 21   | 5,90  | 0,00  | 17   | -5,90       | 22   |
| Лебяжьеvский                         | 47,50   | 46,40 | 26   | -1,10       | 19   | 8,00   | 5,03  | 24   | -2,97       | 17   | 12,50   | 25,00 | 5    | 12,50       | 7    |
| Макушинский                          | 39,50   | 49,10 | 24   | 9,60        | 3    | 13,76  | 12,80 | 9    | -0,96       | 8    | 8,30  | 8,30  | 11   | 0,00        | 11   |
| Мишкинский                           | 58,90   | 62,30 | 6    | 3,40        | 13   | 15,64  | 14,26 | 8    | -1,38       | 10   | 0,00  | 25,00 | 5    | 25,00       | 3    |
| Мокроусовский                        | 54,80   | 59,00 | 12   | 4,20        | 9    | 5,61   | 4,15  | 25   | -1,46       | 12   | 0,00  | 0,00  | 17   | 0,00        | 11   |
| Петуховский                          | 51,80   | 49,90 | 22   | -1,90       | 21   | 22,78  | 15,14 | 6    | -7,64       | 24   | 16,70   | 33,30 | 2    | 16,60       | 5    |
| Половинский                          | 57,00   | 54,10 | 18   | -2,90       | 24   | 3,54   | 5,39  | 23   | 1,85        | 2    | 0,00  | 75,00 | 1    | 75,00       | 1    |
| Притобольный                         | 53,80   | 54,90 | 16   | 1,10        | 15   | 5,42   | 5,51  | 22   | 0,09        | 4    | 0,00  | 16,70 | 7    | 16,70       | 4    |
| Сафакулевский                        | 60,70   | 50,50 | 21   | -10,20      | 26   | 8,19   | 6,74  | 18   | -1,45       | 11   | 0,00  | 0,00  | 17   | 0,00        | 11   |
| Целинный                             | 48,20   | 52,00 | 19   | 3,80        | 11   | 20,11  | 7,21  | 16   | -12,90      | 26   | 27,30   | 9,00  | 10   | -18,30      | 25   |
| Частозерский                         | 58,30   | 62,20 | 7    | 3,90        | 10   | 7,71   | 5,87  | 20   | -1,84       | 14   | 0,00  | 0,00  | 17   | 0,00        | 11   |
| Шадринский                           | 46,70   | 51,70 | 20   | 5,00        | 8    | 10,36  | 6,39  | 19   | -3,97       | 19   | 11,10   | 0,00  | 17   | -11,10      | 24   |
| Шатровский                           | 60,60   | 58,80 | 13   | -1,80       | 20   | 0,08   | 0,00  | 26   | -0,08       | 5    | 0,00  | 7,00  | 13   | 7,00        | 9    |
| Шумихинский                          | 56,90   | 60,40 | 10   | 3,50        | 12   | 20,51  | 15,20 | 5    | -5,31       | 23   | 0,00  | 6,70  | 15   | 6,70        | 10   |
| Щучанский                            | 52,50   | 65,70 | 5    | 13,20       | 1    | 23,94  | 20,14 | 3    | -3,80       | 18   | 30,80   | 0,00  | 17   | -30,80      | 26   |
| Юргамышский                          | 52,20   | 61,90 | 8    | 9,70        | 2    | 21,19  | 10,34 | 13   | -10,85      | 25   | 0,00  | 7,10  | 12   | 7,10        | 8    |
| г. Курган                            | 72,90   | 75,50 | 2    | 2,60        | 14   | 27,27  | 35,60 | 1    | 8,33        | 1    | 10,10   | 7,00  | 13   | -3,10       | 21   |
| г. Шадринск                          | 73,20   | 80,30 | 1    | 7,10        | 5    | 27,14  | 24,20 | 2    | -2,94       | 16   | 4,20  | 4,00  | 16   | -0,20       | 19   |

### 3. Общее и дополнительное образование

Количество выпускников, которые не преодолели минимальный порог единого государственного экзамена по обязательным предметам и не получили аттестат, в 2016 году сократилось в 15 муниципальных образованиях Курганской области.

Значительное ухудшение значения показателя «Доля выпускников муниципальных общеобразовательных учреждений, не получивших аттестат о среднем (полном) общем образовании, в общей численности выпускников муниципальных общеобразовательных учреждений» в динамике последних трех лет выявлено в Белозерском районе.

Таблица 67

**Доля выпускников муниципальных общеобразовательных учреждений, не получивших аттестат о среднем (полном) образовании, в общей численности выпускников муниципальных общеобразовательных учреждений, процентов**

| Муниципальный район, городской округ | 2015  | 2016  | Ранг | Динамика, % | Ранг |
|--------------------------------------|-------|-------|------|-------------|------|
| Альменевский                         | 0,00  | 4,55  | 3    | 4,55        | 2    |
| Белозерский                          | 11,10 | 17,39 | 1    | 6,29        | 1    |
| Варгашинский                         | 0,00  | 0,00  | 16   | 0,00        | 7    |
| Далматовский                         | 0,00  | 2,56  | 6    | 2,56        | 5    |
| Звериноголовский                     | 0,00  | 0,00  | 16   | 0,00        | 7    |
| Каргапольский                        | 0,00  | 0,00  | 16   | 0,00        | 7    |
| Катайский                            | 4,20  | 1,45  | 11   | -2,75       | 24   |
| Кетовский                            | 2,20  | 0,68  | 14   | -1,52       | 15   |
| Куртамышский                         | 1,60  | 0,00  | 16   | -1,60       | 16   |
| Лебяжьеvский                         | 5,10  | 2,20  | 8    | -2,90       | 25   |
| Макушинский                          | 1,50  | 0,00  | 16   | -1,50       | 14   |
| Мишкинский                           | 2,40  | 0,00  | 16   | -2,40       | 22   |
| Мокроусовский                        | 5,10  | 4,26  | 4    | -0,84       | 12   |
| Петуховский                          | 1,80  | 0,00  | 16   | -1,80       | 18   |
| Половинский                          | 0,00  | 3,70  | 5    | 3,70        | 4    |
| Притобольный                         | 2,20  | 6,38  | 2    | 4,18        | 3    |
| Сафакулевский                        | 1,60  | 0,00  | 16   | -1,60       | 16   |
| Целинный                             | 1,60  | 1,67  | 10   | 0,07        | 6    |
| Частоозерский                        | 0,00  | 0,00  | 16   | 0,00        | 7    |
| Щадринский                           | 3,40  | 1,32  | 13   | -2,08       | 21   |
| Щатровский                           | 2,90  | 0,00  | 16   | -2,90       | 25   |
| Шумихинский                          | 0,00  | 0,00  | 16   | 0,00        | 7    |
| Щучанский                            | 2,70  | 1,75  | 9    | -0,95       | 13   |
| Юргамышский                          | 5,00  | 2,50  | 7    | -2,50       | 23   |
| г. Курган                            | 2,50  | 0,53  | 15   | -1,97       | 19   |
| г. Щадринск                          | 3,40  | 1,33  | 12   | -2,07       | 20   |

В 2016 году продолжалась работа по созданию в общеобразовательных организациях условий, отвечающих современным требованиям к условиям осуществления образовательного процесса. В результате доля муниципальных общеобразовательных организаций, соответствующих современным требованиям обучения, в общем количестве муниципальных общеобразовательных организаций в 2016 году по сравнению с 2015 годом в среднем увеличилась на 2% и составила 77%. Снижение показателя отмечается только в Притобольном и Катайском районах.

Построено новое здание общеобразовательной школы в с. Уксянское Далматовского района, проведен капитальный ремонт 27 общеобразовательных организаций Курганской области, ремонт спортивных залов 18 сельских школ.

В 2016 году полное благоустройство имели 93,5% школ (в 2015 году – 93,2%). Не имели водопровода 8 школ (Макушинский и Половинский районы), 15 – канализации (Звериноголовский, Макушинский и Половинский районы), 21 – центрального отопления (Альменевский, Куртамышский, Мокроусовский, Сафакулевский, Целинный, Юргамышский районы).

К началу 2016-2017 учебного года общеобразовательные организации области получили учебники и учебные пособия на сумму 49 млн. руб., 48 новых школьных автобусов. Таким образом, благодаря предпринятым на всех уровнях мерам, школьная инфраструктура в 2016 году улучшилась.

В то же время в связи с естественным ветшанием зданий муниципальных образовательных организаций, построенных в середине 20 века, продолжает нарастать потребность в капитальном ремонте.

По итогам мониторинга за 2016 год доля детей первой и второй групп здоровья в общей численности обучающихся в муниципальных общеобразовательных учреждениях области составила 83,9% (прирост на 1,2%, в 2015 году было 82,7%).

Значений выше среднеобластного показателя достигли 11 муниципальных образований, в том числе наиболее высокие значения: в Шатровском районе (97,2%, при росте в сравнении с 2015 годом на 11,6%), Целинном районе (94,0%, рост на 6,7%), Далматовском районе (90,3%, рост в сравнении с 2015 годом на 6,0%), Катайском районе (90,1%, рост на 7,1%), Каргапольском районе (89,9%, рост на 5,0%).

Значения ниже среднеобластного показателя зафиксированы в 15 муниципальных образованиях, в том числе наиболее низкие показатели – Мишкинском районе (74,5%, при снижении в сравнении с 2015 годом на 0,4%), Звериноголовском районе (74,4%, при снижении на 5,3%).

#### Рекомендации для органов местного самоуправления муниципальных образований в сфере дошкольного образования:

- оказывать содействие в проведении профилактических медицинских осмотров обучающихся в муниципальных общеобразовательных организациях;
- осуществлять постоянный контроль за уровнем распространенности социально значимых заболеваний на территории муниципального образования и оказывать содействие в обеспечении мероприятий по его снижению;
- регулярно информировать население, в том числе через средства массовой информации, о вопросах профилактики социально значимых заболеваний;
- создавать условия для ведения населением здорового образа жизни, включая занятия спортом, творчеством, организацию досуга.



**Доля детей первой и второй групп здоровья в общей численности обучающихся  
в муниципальных общеобразовательных учреждениях, процентов**

|                  | 2015  | 2016  | Ранг | Динамика,<br>+/- | Ранг |
|------------------|-------|-------|------|------------------|------|
| Альменевский     | 82,80 | 83,00 | 12   | 0,20             | 13   |
| Белозерский      | 81,50 | 80,00 | 21   | -1,50            | 23   |
| Варгашинский     | 79,60 | 80,00 | 21   | 0,40             | 10   |
| Далматовский     | 84,30 | 90,30 | 3    | 6,00             | 4    |
| Звериноголовский | 79,70 | 74,40 | 26   | -5,30            | 25   |
| Каргапольский    | 84,90 | 89,90 | 5    | 5,00             | 5    |
| Катайский        | 83,00 | 90,10 | 4    | 7,10             | 2    |
| Кетовский        | 84,40 | 88,20 | 6    | 3,80             | 6    |
| Куртамышский     | 82,00 | 82,00 | 15   | 0,00             | 16   |
| Лебяжьеvский     | 90,20 | 80,00 | 21   | -10,20           | 26   |
| Макушинский      | 86,50 | 87,00 | 7    | 0,50             | 9    |
| Мишкинский       | 74,10 | 74,50 | 25   | 0,40             | 10   |
| Мокроусовский    | 76,70 | 80,38 | 20   | 3,68             | 7    |
| Петуховский      | 80,00 | 80,00 | 21   | 0,00             | 16   |
| Половинский      | 82,90 | 81,00 | 19   | -1,90            | 24   |
| Притобольный     | 85,00 | 85,00 | 8    | 0,00             | 16   |
| Сафакулевский    | 83,20 | 82,50 | 14   | -0,70            | 22   |
| Целинный         | 87,30 | 94,00 | 2    | 6,70             | 3    |
| Частоозерский    | 81,90 | 82,00 | 15   | 0,10             | 14   |
| Щадринский       | 82,00 | 82,00 | 15   | 0,00             | 16   |
| Щатровский       | 85,60 | 97,20 | 1    | 11,60            | 1    |
| Шумихинский      | 83,00 | 83,00 | 12   | 0,00             | 16   |
| Щучанский        | 84,90 | 84,97 | 9    | 0,07             | 15   |
| Юргамышский      | 82,00 | 82,00 | 15   | 0,00             | 16   |
| г. Курган        | 82,00 | 84,70 | 10   | 2,70             | 8    |
| г. Щадринск      | 83,90 | 84,20 | 11   | 0,30             | 12   |

## Показатели, характеризующие условия осуществления образовательного процесса в 2015-2016 годах

|                  | Доля муниципальных общеобразовательных учреждений, соответствующих современным требованиям обучения, в общем количестве муниципальных общеобразовательных учреждений, процентов |        |      |               |      | Доля муниципальных общеобразовательных учреждений, здания которых находятся в аварийном состоянии или требуют капитального ремонта, в общем количестве муниципальных общеобразовательных учреждений, процентов |       |      |               |      |
|------------------|---|--------|------|---------------|------|--|-------|------|---------------|------|
|                  | 2015  | 2016   | Ранг | Динамика, +/- | Ранг | 2015   | 2016  | Ранг | Динамика, +/- | Ранг |
| Альменевский     | 60,00   | 68,00  | 21   | 8,00          | 12   | 12,50  | 16,60 | 7    | 4,10          | 8    |
| Белозерский      | 68,20   | 80,00  | 13   | 11,80         | 10   | 5,00   | 20,00 | 3    | 15,00         | 4    |
| Варгашинский     | 61,70   | 62,00  | 24   | 0,30          | 17   | 6,30   | 6,30  | 16   | 0,00          | 13   |
| Далматовский     | 83,30   | 83,50  | 11   | 0,20          | 19   | 6,00   | 6,25  | 17   | 0,25          | 12   |
| Звериноголовский | 44,60   | 44,60  | 26   | 0,00          | 21   | 7,70   | 7,70  | 11   | 0,00          | 13   |
| Каргапольский    | 94,60   | 95,00  | 4    | 0,40          | 16   | 4,80   | 0,00  | 21   | -4,80         | 26   |
| Катайский        | 74,20   | 70,00  | 19   | -4,20         | 26   | 6,70   | 20,00 | 3    | 13,30         | 5    |
| Кетовский        | 64,40   | 83,30  | 12   | 18,90         | 9    | 0,00   | 0,00  | 21   | 0,00          | 13   |
| Куртамышский     | 64,70   | 65,00  | 23   | 0,30          | 17   | 3,30   | 3,30  | 19   | 0,00          | 13   |
| Лебяжьевский     | 70,00   | 80,00  | 13   | 10,00         | 11   | 5,90   | 27,00 | 1    | 21,10         | 2    |
| Макушинский      | 63,50   | 66,00  | 22   | 2,50          | 15   | 5,90   | 17,60 | 5    | 11,70         | 6    |
| Мишкинский       | 77,78   | 77,78  | 17   | 0,00          | 21   | 11,10  | 11,10 | 9    | 0,00          | 13   |
| Мокроусовский    | 61,80   | 94,70  | 5    | 32,90         | 5    | 4,76   | 2,90  | 20   | -1,86         | 24   |
| Петуховский      | 56,70   | 93,70  | 6    | 37,00         | 3    | 0,00   | 26,30 | 2    | 26,30         | 1    |
| Половинский      | 58,70   | 87,00  | 9    | 28,30         | 6    | 6,70   | 6,70  | 14   | 0,00          | 13   |
| Притобольный     | 70,70   | 70,00  | 19   | -0,70         | 25   | 6,70   | 11,80 | 8    | 5,10          | 7    |
| Сафакулевский    | 83,00   | 90,00  | 8    | 7,00          | 13   | 5,90   | 7,10  | 12   | 1,20          | 9    |
| Целинный         | 51,60   | 100,00 | 1    | 48,40         | 1    | 0,00   | 0,00  | 21   | 0,00          | 13   |
| Частоозерский    | 60,00   | 80,00  | 13   | 20,00         | 8    | 0,00   | 0,00  | 21   | 0,00          | 13   |
| Щадринский       | 66,20   | 71,00  | 18   | 4,80          | 14   | 3,60   | 3,60  | 18   | 0,00          | 13   |
| Щатровский       | 92,00   | 92,00  | 7    | 0,00          | 21   | 7,10   | 8,00  | 10   | 0,90          | 11   |
| Шумихинский      | 64,00   | 100,00 | 1    | 36,00         | 4    | 0,00   | 0,00  | 21   | 0,00          | 13   |
| Щучанский        | 53,00   | 100,00 | 1    | 47,00         | 2    | 0,00   | 16,67 | 6    | 16,67         | 3    |
| Юргамышский      | 61,10   | 61,20  | 25   | 0,10          | 20   | 5,90   | 7,10  | 12   | 1,20          | 9    |
| г. Курган        | 64,00   | 85,00  | 10   | 21,00         | 7    | 8,50   | 6,40  | 15   | -2,10         | 25   |
| г. Щадринск      | 78,70   | 78,70  | 16   | 0,00          | 21   | 0,00   | 0,00  | 21   | 0,00          | 13   |

Демографическая ситуация и миграционные процессы в Курганской области оказывают непосредственное влияние на показатель «Доля обучающихся в муниципальных общеобразовательных организациях, занимающихся во вторую (третью) смену, в общей численности обучающихся в муниципальных общеобразовательных организациях». В 2016 году по сравнению с 2015 годом увеличилась численность обучающихся муниципальных школ на 2,2%, количество обучающихся во вторую смену увеличилось на 9,4% (с 16217 до 17747). Ухудшение условий обучения произошло для обучающихся школ Сафакулевского района, г. Кургана, Шумихинского, Куртамышского, Притобольного, Щучанского, Половинского, Петуховского районов.

Таблица 70

**Доля обучающихся в муниципальных общеобразовательных учреждениях, занимающихся во вторую (третью) смену, в общей численности обучающихся в муниципальных общеобразовательных учреждениях, процентов**

|                  | 2015  | 2016  | Ранг | Динамика, +/- | Ранг |
|------------------|-------|-------|------|---------------|------|
| Альменевский     | 0,00  | 0,00  | 1    | 0,00          | 8    |
| Белозерский      | 15,60 | 13,70 | 17   | -1,90         | 3    |
| Варгашинский     | 9,00  | 9,00  | 12   | 0,00          | 8    |
| Далматовский     | 0,00  | 0,00  | 1    | 0,00          | 8    |
| Звериноголовский | 8,50  | 8,00  | 10   | -0,50         | 7    |
| Каргапольский    | 4,20  | 4,20  | 7    | 0,00          | 8    |
| Катайский        | 21,20 | 20,04 | 21   | -1,16         | 5    |
| Кетовский        | 17,00 | 16,30 | 20   | -0,70         | 6    |
| Куртамышский     | 26,80 | 29,00 | 24   | 2,20          | 23   |
| Лебяжьеvский     | 9,09  | 9,90  | 14   | 0,81          | 17   |
| Макушинский      | 16,60 | 14,20 | 19   | -2,40         | 2    |
| Мишкинский       | 0,00  | 0,00  | 1    | 0,00          | 8    |
| Мокроусовский    | 4,80  | 5,20  | 9    | 0,40          | 16   |
| Петуховский      | 10,80 | 12,20 | 16   | 1,40          | 19   |
| Половинский      | 12,30 | 13,70 | 17   | 1,40          | 19   |
| Притобольный     | 7,20  | 9,20  | 13   | 2,00          | 22   |
| Сафакулевский    | 10,50 | 30,00 | 25   | 19,50         | 26   |
| Целинный         | 8,20  | 1,70  | 5    | -6,50         | 1    |
| Частоозерский    | 6,38  | 4,75  | 8    | -1,63         | 4    |
| Шадринский       | 3,20  | 3,37  | 6    | 0,17          | 14   |
| Шатровский       | 0,00  | 0,00  | 1    | 0,00          | 8    |
| Шумихинский      | 20,00 | 22,40 | 22   | 2,40          | 24   |
| Щучанский        | 6,90  | 8,78  | 11   | 1,88          | 21   |
| Юргамышский      | 9,20  | 10,20 | 15   | 1,00          | 18   |
| г. Курган        | 25,70 | 28,30 | 23   | 2,60          | 25   |
| г. Шадринск      | 35,00 | 35,30 | 26   | 0,30          | 15   |

Снижение численности обучающихся во вторую смену обеспечено в 7 территориях (Белозерский, Звериноголовский, Катайский, Кетовский, Макушинский, Целинный, Частоозерский районы) за счет увеличения классов-комплектов, рационального использования учебных помещений, введения новых мест после капитального ремонта школ.

Приоритетного внимания продолжают требовать проблемы обеспечения доступности дошкольного образования, повышения качества общего образования и уровня материально-технической базы общеобразовательных организаций.

При анализе показателя «Расходы бюджета муниципального образования на общее образование в расчете на 1 обучающегося в муниципальных общеобразовательных учреждениях» в 2016 году (в сравнении с 2015 годом) отмечается рост практически по всем муниципальным образованиям, что обусловлено увеличением доли расходов на общее образование в общем объеме расходов бюджетов муниципальных образований.

В связи с ростом платежей за коммунальные услуги и внедрением федеральных государственных образовательных стандартов расходы местных бюджетов на общее образование в расчете на 1 обучающегося выросли в среднем по области на 8,3% и составили 77,96 тыс. руб. в год.

По итогам 2016 года максимальный рост данного показателя зарегистрирован в Далматовском районе (138,3%). Снижение расходов местных бюджетов на общее образование в расчете на 1 обучающегося зафиксировано в четырех муниципальных районах: Мишкинском, Петуховском, Шумихинском, Щучанском районах.

В муниципальных районах Курганской области расходы на 1 обучающегося, как правило, значительно выше, чем в городских округах, что связано с наличием на селе малокомплектных школ с небольшим количеством обучающихся.

На прежнем уровне, в расчете на одного обучающегося, остались расходы в Варгашином, Макушинском и Юргамышском районах.

Таблица 71

| <b>Расходы бюджета муниципального образования на общее образование в расчете на 1 обучающегося в муниципальных общеобразовательных учреждениях, тыс. рублей</b> |             |             |             |                    |             |
|---|-------------|-------------|-------------|--------------------|-------------|
|   | <b>2015</b> | <b>2016</b> | <b>Ранг</b> | <b>Динамика, %</b> | <b>Ранг</b> |
| Альменевский  | 94,20       | 103,00      | 3           | 109,34             | 9           |
| Белозерский   | 81,80       | 108,40      | 1           | 132,52             | 2           |
| Варгашинский  | 68,40       | 68,40       | 17          | 100,00             | 20          |
| Далматовский  | 59,80       | 82,70       | 12          | 138,29             | 1           |
| Звериноголовский  | 87,10       | 96,33       | 6           | 110,60             | 7           |
| Каргапольский   | 59,05       | 65,00       | 19          | 110,08             | 8           |
| Катайский   | 57,48       | 61,48       | 21          | 106,96             | 14          |
| Кетовский   | 55,80       | 57,72       | 22          | 103,44             | 15          |
| Куртамышский  | 64,90       | 65,80       | 18          | 101,39             | 17          |
| Лебяжьеvский  | 85,40       | 96,00       | 7           | 112,41             | 5           |
| Макушинский   | 86,40       | 86,40       | 11          | 100,00             | 20          |
| Мишкинский  | 63,00       | 62,60       | 20          | 99,37              | 23          |
| Мокроусовский   | 89,90       | 98,08       | 5           | 109,10             | 10          |
| Петуховский   | 83,20       | 77,53       | 14          | 93,19              | 26          |
| Половинский   | 86,70       | 94,00       | 8           | 108,42             | 12          |
| Притобольный  | 90,97       | 91,09       | 10          | 100,13             | 19          |
| Сафакулевский   | 90,97       | 98,55       | 4           | 108,33             | 13          |
| Целинный  | 77,70       | 94,00       | 8           | 120,98             | 4           |
| Частоозерский   | 72,53       | 73,46       | 16          | 101,28             | 18          |
| Шадринский  | 94,60       | 105,32      | 2           | 111,33             | 6           |
| Шатровский  | 77,00       | 78,39       | 13          | 101,81             | 16          |
| Шумихинский   | 50,10       | 48,40       | 24          | 96,61              | 24          |
| Щучанский   | 58,00       | 55,06       | 23          | 94,93              | 25          |
| Юргамышский   | 75,20       | 75,20       | 15          | 100,00             | 20          |
| г. Курган   | 38,24       | 41,50       | 26          | 108,53             | 11          |
| г. Шадринск   | 34,50       | 42,60       | 25          | 123,48             | 3           |

По итогам 2016 года охват детей в возрасте 5-18 лет программами дополнительного образования увеличился в 16 муниципальных образованиях, в 6 территориях отмечено снижение показателя с 1,4% до 26%.

Максимальный охват детей в возрасте от 5-18 лет, получающих услуги по дополнительному образованию, в Лебяжьеvском и Шадринском районе (95%), максимально улучшил данный показатель Щучанский район, в котором охват детей увеличился на 12,28%.

Доля детей в возрасте 5-18 лет, получающих услуги по дополнительному образованию в организациях различной организационно-правовой формы и формы собственности, в общей численности детей данной возрастной группы, %



Рекомендации для органов местного самоуправления муниципальных образований в сфере дошкольного образования:

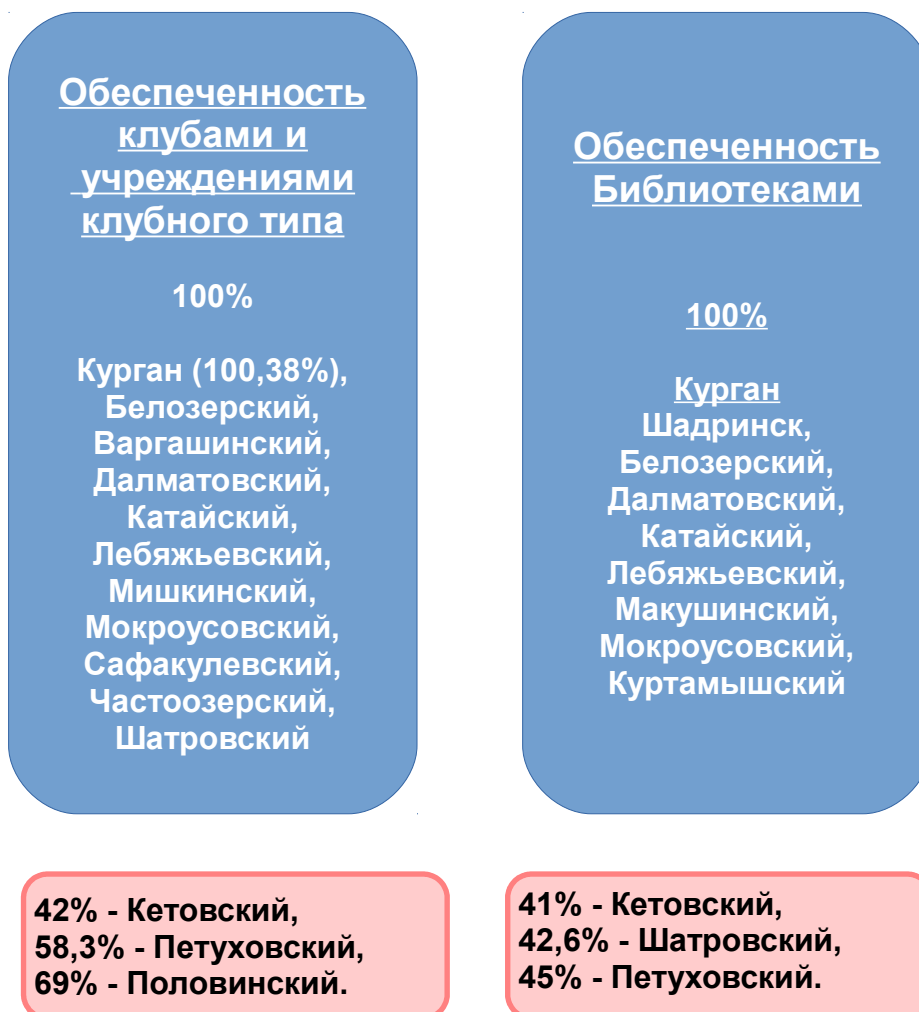
- проводить мониторинг учебных достижений учащихся на всех уровнях общего образования для принятия мер, направленных на повышение качества обучения;
- обеспечить реализацию программ развития общеобразовательных организаций, включающих планы действий по повышению профессионального уровня педагогов;
- распространять позитивный опыт работы учителей, достигавших стабильно высоких результатов обучения школьников;
- реализовать комплекс мер по социальной поддержке молодых учителей с целью увеличения притока молодых педагогов в общеобразовательные школы области;
- реализовать меры по увеличению охвата детей в возрасте 5-18 лет программами дополнительного образования.

#### 4. Культура

Важным показателем, характеризующим доступность услуг населению в сфере культуры, является обеспеченность муниципальных образований учреждениями культуры от нормативной потребности, информация по которым представлена на рисунке 8. Обеспеченность библиотеками в 2016 году рассчитывалась по распоряжению Министерства культуры Российской Федерации №Р-948 от 27 июля 2016 года «Методические рекомендации субъектам Российской Федерации и органам местного самоуправления по развитию сети организаций культуры и обеспеченности населения услугами организаций культуры». Согласно данному распоряжению обеспеченность библиотеками в Курганской области в 2016 году составила 86,1%.

В результате мероприятий по оптимизации и централизации учреждений культуры сеть библиотек в 2016 году сократилась на 18 ед., учреждений культурно-

Обеспеченность учреждениями культуры  
городских округов и муниципальных районов Курганской области



Ресурсы, направленные на укрепление материально-технической базы учреждений культуры, не в полной мере удовлетворяют потребность в финансировании мероприятий, направленных на ликвидацию ветхости и аварийности зданий учреждений культуры. При этом количество учреждений культуры, требующих капитального ремонта и реконструкции, ежегодно возрастает в связи с естественным ветшанием зданий и сооружений.

Увеличился процент зданий учреждений культуры, находящихся в аварийном состоянии и требующих капитального ремонта и реконструкции в Шумихинском, Мишкинском, Лебяжьеvском, Петуховском районах и в г. Шадринске.

Лучшее состояние зданий муниципальных учреждений культуры отмечено в Каргапольском районе, что обусловлено реализацией на территории района долгосрочной программы по модернизации учреждений культуры.

## Информация о состоянии объектов муниципальных учреждений культуры в 2015-2016 годах

| Городской округ,<br>муниципальный район | Доля муниципальных учреждений культуры, здания которых находятся в аварийном состоянии или требуют капитального ремонта, в общем количестве муниципальных учреждений культуры, процентов |       |      |               |      | Доля объектов культурного наследия, находящихся в муниципальной собственности и требующих консервации или реставрации, в общем количестве объектов культурного наследия, находящихся в муниципальной собственности, процентов |        |      |               |      |
|---|--|-------|------|---------------|------|---|--------|------|---------------|------|
|   | 2015   | 2016  | Ранг | Динамика, +/- | Ранг | 2015  | 2016   | Ранг | Динамика, +/- | Ранг |
| Альменевский                            | 35,80  | 35,80 | 19   | 0,00          | 8    | 0,00  | 0,00   | 1    | 0,00          | 3    |
| Белозерский                             | 60,00  | 60,00 | 23   | 0,00          | 8    | 20,00   | 20,00  | 21   | 0,00          | 3    |
| Варгашинский                            | 60,00  | 58,00 | 22   | -2,00         | 5    | 0,00  | 0,00   | 1    | 0,00          | 3    |
| Далматовский                            | 4,50   | 4,50  | 4    | 0,00          | 8    | 0,00  | 0,00   | 1    | 0,00          | 3    |
| Звериноголовский                        | 20,00  | 20,00 | 11   | 0,00          | 8    | 100,00  | 100,00 | 24   | 0,00          | 3    |
| Каргапольский                           | 0,00   | 0,00  | 1    | 0,00          | 8    | 33,33   | 33,33  | 23   | 0,00          | 3    |
| Катайский                               | 22,81  | 23,21 | 13   | 0,40          | 21   | 100,00  | 100,00 | 24   | 0,00          | 3    |
| Кетовский                               | 18,50  | 15,00 | 9    | -3,50         | 3    | 100,00  | 100,00 | 24   | 0,00          | 3    |
| Куртамышский                            | 24,60  | 25,00 | 14   | 0,40          | 20   | 0,00  | 0,00   | 1    | 0,00          | 3    |
| Лебяжьеvский                            | 61,00  | 63,00 | 25   | 2,00          | 23   | 3,00  | 3,00   | 16   | 0,00          | 3    |
| Макушинский                             | 50,00  | 50,00 | 21   | 0,00          | 8    | 0,00  | 0,00   | 1    | 0,00          | 3    |
| Мишкинский                              | 13,64  | 18,90 | 10   | 5,26          | 25   | 25,00   | 25,00  | 22   | 0,00          | 3    |
| Мокроусовский                           | 30,00  | 25,00 | 14   | -5,00         | 2    | 0,00  | 0,00   | 1    | 0,00          | 3    |
| Петуховский                             | 42,90  | 43,80 | 20   | 0,90          | 22   | 12,50   | 12,50  | 19   | 0,00          | 3    |
| Половинский                             | 65,00  | 65,00 | 26   | 0,00          | 8    | 0,00  | 0,00   | 1    | 0,00          | 3    |
| Притобольный                            | 26,90  | 26,90 | 16   | 0,00          | 8    | 0,00  | 0,00   | 1    | 0,00          | 3    |
| Сафакулевский                           | 60,00  | 60,00 | 23   | 0,00          | 8    | 0,00  | 0,00   | 1    | 0,00          | 3    |
| Целинный                                | 16,00  | 4,00  | 3    | -12,00        | 1    | 0,00  | 0,00   | 1    | 0,00          | 3    |
| Частоозерский                           | 22,20  | 22,20 | 12   | 0,00          | 8    | 0,00  | 0,00   | 1    | 0,00          | 3    |
| Шадринский                              | 5,00   | 5,00  | 5    | 0,00          | 8    | 0,00  | 0,00   | 1    | 0,00          | 3    |
| Шатровский                              | 8,20   | 8,20  | 6    | 0,00          | 8    | 18,80   | 18,18  | 20   | -0,62         | 2    |
| Шумихинский                             | 18,20  | 26,90 | 16   | 8,70          | 26   | 0,00  | 0,00   | 1    | 0,00          | 3    |
| Щучанский                               | 28,30  | 27,50 | 18   | -0,80         | 7    | 0,00  | 0,00   | 1    | 0,00          | 3    |
| Юргамышский                             | 4,80   | 2,40  | 2    | -2,40         | 4    | 0,00  | 0,00   | 1    | 0,00          | 3    |
| г. Курган                               | 12,80  | 11,70 | 7    | -1,10         | 6    | 8,80  | 7,60   | 17   | -1,20         | 1    |
| г. Шадринск                             | 10,50  | 12,50 | 8    | 2,00          | 23   | 8,30  | 8,30   | 18   | 0,00          | 3    |

Рекомендации для органов местного самоуправления муниципальных образований в сфере культуры:

- принять в ходе оптимизации сети бюджетных учреждений культуры дополнительные меры, обеспечивающие для населения доступность услуг, обратив особое внимание на население, проживающее в сельской местности;
- увеличить долю расходов на культуру в муниципальном бюджете района, городского округа;
- разработать на долгосрочную перспективу муниципальную программу по



капитальному ремонту учреждений культуры;

-развивать сеть внестационарного библиотечного обслуживания населения малых населенных пунктов.

## 5. Физическая культура и спорт

По данным ежегодного статистического наблюдения на начало 2017 года физической культурой и спортом в Курганской области систематически занималось 34,4% населения.

Рисунок 9

Доля населения, систематически занимающегося физической культурой и спортом, процентов



Доля населения, систематически занимающегося физической культурой и спортом, в общей численности населения колеблется от 45,0% в Далматовском районе до 24,4% в Петуховском районе.

В 2016 году рост показателя в сравнении с 2015 годом наблюдался во всех муниципальных образованиях области, за исключением Петуховского района (снижение на 1,8% и Частоозерского района (показатель на уровне 2015 года).

В 2016 году наибольший рост доли населения, систематически занимающегося физической культурой и спортом, наблюдался в Сафакулевском (на 12,1 процентных пунктов), Мишкинском (на 7,5 процентных пунктов) и Лебяжьевском (на 6,6 процентных пунктов) районах.

По данным ежегодного статистического наблюдения на конец 2016 года физической культурой и спортом в Курганской области систематически занималось 73,0% обучающихся (учащихся и студентов).

Доля обучающихся, систематически занимающихся физической культурой и спортом, в общей численности обучающихся колеблется от 94,93% в Частоозерском районе до 28,96% в г. Кургане. В 2016 году рост показателя в сравнении с 2015 годом наблюдался во всех муниципальных образованиях области, за исключением Шадринского района.

В 2016 году наибольший рост доли обучающихся, систематически занимающихся физической культурой и спортом, наблюдался в Частоозерском (на 40,4 процентных пунктов), Половинском (на 23,5 процентных пунктов) районах и г. Шадринске (на 15,8 процентных пунктов).

## Информация о населении, систематически занимающемся физической культурой и спортом

| Муниципальное образование | Доля населения, систематически занимающегося физической культурой и спортом, процентов |       |           |               |           | Доля обучающихся, систематически занимающихся физической культурой и спортом, в общей численности обучающихся, процентов |       |           |                 |           |
|---------------------------|--|-------|-----------|---------------|-----------|--|-------|-----------|-----------------|-----------|
|                           | 2015   | 2016  | Ранг      | Динамика, +/- | Ранг      | 2015   | 2016  | Ранг      | Динамика а, +/- | Ранг      |
| Альменевский              | 32,30  | 33,90 | <b>12</b> | 1,60          | <b>18</b> | 50,41  | 57,22 | <b>14</b> | 6,81            | <b>15</b> |
| Белозерский               | 27,20  | 27,40 | <b>23</b> | 0,20          | <b>23</b> | 33,61  | 36,14 | <b>24</b> | 2,53            | <b>24</b> |
| Варгашинский              | 29,60  | 32,90 | <b>16</b> | 3,30          | <b>13</b> | 46,77  | 49,34 | <b>19</b> | 2,57            | <b>23</b> |
| Далматовский              | 40,80  | 45,00 | <b>1</b>  | 4,20          | <b>9</b>  | 70,20  | 82,17 | <b>4</b>  | 11,97           | <b>4</b>  |
| Звериноголовский          | 26,60  | 27,50 | <b>21</b> | 0,90          | <b>20</b> | 73,56  | 84,12 | <b>3</b>  | 10,56           | <b>9</b>  |
| Каргапольский             | 30,80  | 36,90 | <b>4</b>  | 6,10          | <b>4</b>  | 38,75  | 38,80 | <b>23</b> | 0,05            | <b>25</b> |
| Катайский                 | 34,30  | 38,20 | <b>2</b>  | 3,90          | <b>10</b> | 30,31  | 36,07 | <b>25</b> | 5,76            | <b>18</b> |
| Кетовский                 | 31,30  | 35,70 | <b>8</b>  | 4,40          | <b>7</b>  | 51,60  | 63,53 | <b>8</b>  | 11,93           | <b>5</b>  |
| Куртамышский              | 27,90  | 31,60 | <b>17</b> | 3,70          | <b>11</b> | 54,57  | 61,90 | <b>11</b> | 7,33            | <b>13</b> |
| Лебяжьеvский              | 31,43  | 38,00 | <b>3</b>  | 6,57          | <b>3</b>  | 45,57  | 53,30 | <b>16</b> | 7,73            | <b>11</b> |
| Макушинский               | 31,40  | 34,00 | <b>10</b> | 2,60          | <b>14</b> | 44,00  | 51,59 | <b>18</b> | 7,59            | <b>12</b> |
| Мишкинский                | 26,20  | 33,70 | <b>13</b> | 7,50          | <b>2</b>  | 54,97  | 66,43 | <b>5</b>  | 11,46           | <b>6</b>  |
| Мокроусовский             | 24,60  | 26,90 | <b>24</b> | 2,30          | <b>16</b> | 33,63  | 45,02 | <b>21</b> | 11,39           | <b>7</b>  |
| Петуховский               | 26,20  | 24,40 | <b>26</b> | -1,80         | <b>26</b> | 55,76  | 62,17 | <b>10</b> | 6,41            | <b>16</b> |
| Половинский               | 27,40  | 31,10 | <b>18</b> | 3,70          | <b>11</b> | 63,75  | 87,28 | <b>2</b>  | 23,53           | <b>2</b>  |
| Притобольный              | 25,20  | 25,40 | <b>25</b> | 0,20          | <b>23</b> | 58,11  | 63,01 | <b>9</b>  | 4,90            | <b>19</b> |
| Сафакулевский             | 20,90  | 33,00 | <b>15</b> | 12,10         | <b>1</b>  | 46,99  | 57,98 | <b>13</b> | 10,99           | <b>8</b>  |
| Целинный                  | 30,20  | 36,00 | <b>7</b>  | 5,80          | <b>6</b>  | 54,07  | 58,20 | <b>12</b> | 4,13            | <b>20</b> |
| Частоозерский             | 34,00  | 34,00 | <b>10</b> | 0,00          | <b>25</b> | 54,53  | 94,93 | <b>1</b>  | 40,40           | <b>1</b>  |
| Шадринский                | 32,00  | 34,20 | <b>9</b>  | 2,20          | <b>17</b> | 60,96  | 45,08 | <b>20</b> | -15,88          | <b>26</b> |
| Шатровский                | 27,50  | 28,80 | <b>19</b> | 1,30          | <b>19</b> | 58,53  | 64,66 | <b>7</b>  | 6,13            | <b>17</b> |
| Шумихинский               | 27,20  | 27,50 | <b>21</b> | 0,30          | <b>22</b> | 57,99  | 65,26 | <b>6</b>  | 7,27            | <b>14</b> |
| Щучанский                 | 25,69  | 28,00 | <b>20</b> | 2,31          | <b>15</b> | 48,38  | 56,93 | <b>15</b> | 8,55            | <b>10</b> |
| Юргамышский               | 28,90  | 33,20 | <b>14</b> | 4,30          | <b>8</b>  | 48,79  | 52,59 | <b>17</b> | 3,80            | <b>22</b> |
| г. Курган                 | 30,10  | 36,20 | <b>5</b>  | 6,10          | <b>4</b>  | 25,12  | 28,96 | <b>26</b> | 3,84            | <b>21</b> |
| г. Шадринск               | 35,90  | 36,20 | <b>5</b>  | 0,30          | <b>21</b> | 23,99  | 39,76 | <b>22</b> | 15,77           | <b>3</b>  |

Рекомендации для органов местного самоуправления муниципальных образований в сфере физической культуры и спорта:

- органам местного самоуправления, в которых значение показателей «доля населения, систематически занимающегося физической культурой и спортом, в общей численности населения» и «доля обучающихся, систематически занимающегося физической культурой и спортом, в общей численности обучающихся» ниже среднеобластного, необходимо активизировать работу по привлечению населения к занятиям физической культурой и спортом;

- реализовать в полном объеме мероприятия муниципальных программ развития физической культуры и спорта, обеспечив достижение значения показателя «доля населения, систематически занимающегося физической культурой и спортом, в общей численности населения» по итогам 2017 года не ниже 36%, по итогам 2018 года не ниже 37%, что соответствует целевым показателям Стратегии развития физической культуры и спорта в Российской Федерации и Стратегии развития Курганской области до 2020 года;

- предусмотреть в полном объеме бюджетные ассигнования, необходимые для реализации муниципальных программ в сфере физической культуры и спорта.

## **6. Жилищное строительство и обеспечение граждан жильем**

Общая площадь жилых помещений, приходящаяся в среднем на 1 жителя:

в 2015 году составляет 24 кв. м на человека,

в 2016 году — 24,5 кв. м на человека,

в том числе введенная в действие за год:

в 2015 году - 0,34 кв. м на человека,

в 2016 году - 0,35 кв. м на человека.

По всем муниципальным образованиям по показателю «Общая площадь жилых помещений, приходящаяся в среднем на 1 жителя, всего» наблюдается положительная динамика, за исключением Варгашинского района, где показатель остался на уровне предыдущего года.

По итогам 2016 года данный показатель остается ниже среднеобластного: в городе Шадринске, Альменевском, Варгашинском, Каргапольском, Кетовском, Куртамышском, Мокроусовском, Петуховском, Шадринском, Юргамышском районах.

Общая площадь жилых помещений, приходящаяся в среднем на 1 жителя, в том числе введенная в действие за 2016 год выше среднеобластного значения в городе Кургане, Далматовском, Кетовском, Щучанском районах. В остальных районах и городах ниже, чем в среднем по области, что связано с низкими объемами жилищного строительства в муниципальных образованиях.

На 2017-2019 годы по показателю «Общая площадь жилых помещений, приходящаяся в среднем на одного жителя, - всего» и по подпункту «в том числе введенная в действие за год» всеми муниципальными образованиями прогнозируется положительная динамика показателей по жилищному строительству.

Показатели, характеризующие конечные результаты деятельности органов местного самоуправления городских округов и муниципальных районов Курганской области в сфере строительства и обеспечения граждан жильем по итогам 2015-2016 годов

| Муниципальный район,<br>городской округ | Общая площадь жилых помещений, приходящаяся в среднем на одного жителя, - всего, кв. метров |       |         |                    |         | Общая площадь жилых помещений, приходящаяся в среднем на одного жителя введенная в действие за один год, кв. метров |      |         |                  |         |
|---|---|-------|---------|--------------------|---------|---|------|---------|------------------|---------|
|   | 2015  | 2016  | Рейтинг | Динамика<br>а. +/- | Рейтинг | 2015  | 2016 | Рейтинг | Динамика,<br>+/- | Рейтинг |
| Альменевский                            | 23,40   | 23,90 | 19      | 0,5                | 8       | 0,24  | 0,13 | 19      | -0,11            | 21      |
| Белозерский                             | 26,50   | 26,60 | 7       | 0,1                | 23      | 0,18  | 0,09 | 22      | -0,09            | 19      |
| Варгашинский                            | 23,90   | 23,90 | 19      | 0                  | 26      | 0,15  | 0,18 | 13      | 0,03             | 8       |
| Далматовский                            | 28,10   | 28,90 | 2       | 0,8                | 3       | 0,47  | 0,36 | 4       | -0,11            | 22      |
| Звериноголовский                        | 25,70   | 26,40 | 9       | 0,7                | 4       | 0,13  | 0,07 | 24      | -0,06            | 17      |
| Каргапольский                           | 23,80   | 23,90 | 19      | 0,1                | 24      | 0,25  | 0,17 | 14      | -0,08            | 18      |
| Катайский                               | 25,70   | 26,10 | 10      | 0,4                | 12      | 0,21  | 0,22 | 11      | 0,01             | 10      |
| Кетовский                               | 19,20   | 19,90 | 26      | 0,7                | 4       | 0,80  | 0,91 | 1       | 0,11             | 2       |
| Куртамышский                            | 23,60   | 24,20 | 17      | 0,6                | 6       | 0,20  | 0,25 | 9       | 0,05             | 5       |
| Лебяжьеvский                            | 26,50   | 26,80 | 6       | 0,3                | 16      | 0,11  | 0,16 | 16      | 0,05             | 4       |
| Макушинский                             | 24,80   | 25,20 | 13      | 0,4                | 14      | 0,16  | 0,15 | 17      | -0,01            | 13      |
| Мишкинский                              | 27,40   | 27,70 | 4       | 0,3                | 16      | 0,18  | 0,15 | 17      | -0,03            | 15      |
| Мокроусовский                           | 21,90   | 22,10 | 25      | 0,2                | 21      | 0,19  | 0,09 | 22      | -0,1             | 20      |
| Петуховский                             | 23,10   | 23,40 | 22      | 0,3                | 20      | 0,55  | 0,13 | 19      | -0,42            | 26      |
| Половинский                             | 25,30   | 25,40 | 12      | 0,1                | 24      | 0,11  | 0,07 | 24      | -0,04            | 16      |
| Притобольный                            | 26,20   | 26,50 | 8       | 0,3                | 16      | 0,15  | 0,19 | 12      | 0,04             | 6       |
| Сафакулевский                           | 27,50   | 28,40 | 3       | 0,9                | 2       | 0,36  | 0,17 | 14      | -0,19            | 25      |
| Целинный                                | 24,20   | 24,60 | 16      | 0,4                | 12      | 0,08  | 0,06 | 26      | -0,02            | 14      |
| Частоозерский                           | 24,70   | 24,90 | 14      | 0,2                | 22      | 0,42  | 0,28 | 8       | -0,14            | 24      |
| Щадринский                              | 23,90   | 24,20 | 17      | 0,3                | 16      | 0,25  | 0,29 | 6       | 0,04             | 7       |
| Шатровский                              | 30,60   | 31,10 | 1       | 0,5                | 8       | 0,08  | 0,10 | 21      | 0,02             | 9       |
| Шумихинский                             | 25,00   | 25,50 | 11      | 0,5                | 8       | 0,44  | 0,31 | 5       | -0,13            | 23      |
| Щучанский                               | 25,90   | 27,60 | 5       | 1,7                | 1       | 0,19  | 0,69 | 2       | 0,5              | 1       |
| Юргамышский                             | 22,10   | 22,50 | 24      | 0,4                | 14      | 0,17  | 0,24 | 10      | 0,07             | 3       |
| г. Курган                               | 24,10   | 24,70 | 15      | 0,6                | 6       | 0,39  | 0,40 | 3       | 0,01             | 10      |
| г. Щадринск                             | 22,70   | 23,20 | 23      | 0,5                | 8       | 0,28  | 0,29 | 6       | 0,01             | 12      |

Площадь земельных участков, предоставленных для строительства в расчёте на 10 тыс. человек населения и, в том числе, для жилищного строительства по итогам 2016 года приведена в таблице 75.

В 2016 году в Курганской области для строительства предоставлен 2093 земельный участок общей площадью 473,43 га, в том числе для жилищного строительства - 1952 земельных участков общей площадью 309,73 га. Площадь земельных участков, предоставленных в 2016 году, составляет 101% к площади земельных участков, предоставленных в 2015 году.

Среднеобластное значение площади земельных участков, предоставленных на территории Курганской области для строительства в расчёте на 10 тыс. человек населения, в 2016 году составило 7 га.

Площадь земельных участков, предоставленных в 2016 году для строительства в расчёте на 10 тыс. человек населения, выше среднеобластного значения отмечена в следующих муниципальных образованиях: Каргапольском, Катайском, Кетовском, Мишкинском, Щучанском и Юргамышском районах.

Самое низкое значение показателя отмечено в следующих муниципальных образованиях: в Лебяжьеvском, Макушинском, Петуховском, Половинском и Шатровском районах.

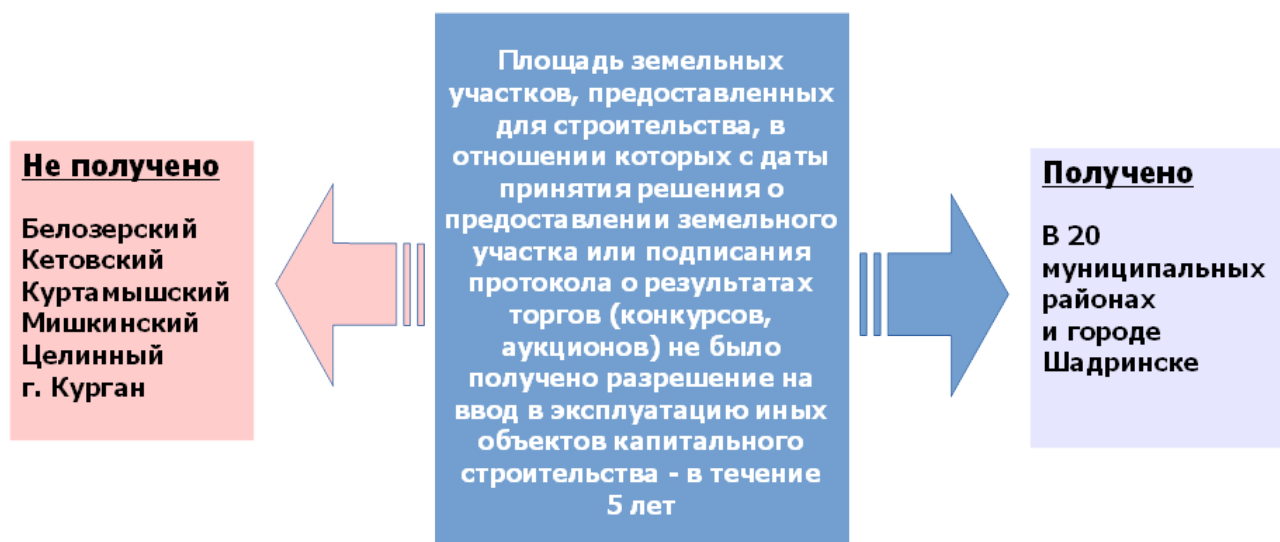
Рекомендации для органов местного самоуправления муниципальных образований:

- необходимо наращивать объемы жилищного строительства посредством увеличения количества предоставляемых земельных участков, сокращать количество незавершенных строительством жилых объектов, активно участвовать в программах жилищного строительства в Курганской области с привлечением финансовых средств областного и федерального бюджетов;

- активизировать работу по предоставлению земельных участков для жилищного строительства, в том числе путём вовлечения в хозяйственный оборот неиспользуемых либо неэффективно используемых земельных участков.

Площадь земельных участков, предоставленных для строительства в расчете на 10 тыс. человек населения, в том числе жилищного строительства

| Муниципальный район, городской округ | Площадь земельных участков, предоставленных для строительства в расчете на 10 тыс. человек населения, - всего, гектаров |       |         |               |         | Площадь земельных участков, предоставленных для жилищного строительства, индивидуального строительства и комплексного освоения в целях жилищного строительства, гектаров |       |         |               |         |
|--------------------------------------|---|-------|---------|---------------|---------|--|-------|---------|---------------|---------|
|                                      | 2015  | 2016  | Рейтинг | Динамика, +/- | Рейтинг | 2015   | 2016  | Рейтинг | Динамика, +/- | Рейтинг |
| Альменевский                         | 2,86  | 5,07  | 11      | 2,21          | 5       | 2,70   | 5,07  | 8       | 2,37          | 3       |
| Белозерский                          | 2,20  | 2,78  | 18      | 0,58          | 11      | 2,10   | 1,65  | 18      | -0,45         | 15      |
| Варгашинский                         | 7,75  | 4,10  | 12      | -3,65         | 22      | 2,35   | 0,93  | 21      | -1,42         | 21      |
| Далматовский                         | 6,50  | 4,03  | 14      | -2,47         | 20      | 4,50   | 3,91  | 12      | -0,59         | 16      |
| Звериноголовский                     | 1,48  | 1,30  | 21      | -0,18         | 14      | 1,48   | 1,30  | 20      | -0,18         | 13      |
| Каргапольский                        | 10,40   | 8,90  | 6       | -1,5          | 19      | 3,00   | 1,53  | 19      | -1,47         | 22      |
| Катайский                            | 7,25  | 12,93 | 2       | 5,68          | 2       | 4,13   | 6,87  | 4       | 2,74          | 2       |
| Кетовский                            | 16,24   | 10,88 | 4       | -5,36         | 23      | 15,81  | 10,69 | 1       | -5,12         | 24      |
| Куртамышский                         | 7,15  | 6,00  | 9       | -1,15         | 17      | 3,07   | 4,62  | 9       | 1,55          | 5       |
| Лебяжьеvский                         | 1,47  | 0,07  | 26      | -1,4          | 18      | 0,82   | 0,07  | 26      | -0,75         | 18      |
| Макушинский                          | 3,53  | 0,16  | 25      | -3,37         | 21      | 1,50   | 0,16  | 25      | -1,34         | 20      |
| Мишкинский                           | 4,83  | 9,00  | 5       | 4,17          | 3       | 3,95   | 8,79  | 2       | 4,84          | 1       |
| Мокроусовский                        | 3,00  | 4,10  | 12      | 1,1           | 8       | 3,00   | 4,10  | 10      | 1,1           | 8       |
| Петуховский                          | 16,13   | 0,62  | 23      | -15,51        | 26      | 0,48   | 0,48  | 23      | 0             | 12      |
| Половинский                          | 1,50  | 0,48  | 24      | -1,02         | 16      | 1,50   | 0,48  | 23      | -1,02         | 19      |
| Притобольный                         | 9,06  | 12,30 | 3       | 3,24          | 4       | 0,58   | 2,67  | 15      | 2,09          | 4       |
| Сафакулевский                        | 1,80  | 3,10  | 16      | 1,3           | 7       | 1,80   | 3,10  | 13      | 1,3           | 7       |
| Целинный                             | 2,40  | 2,83  | 17      | 0,43          | 12      | 3,23   | 2,83  | 14      | -0,4          | 14      |
| Частоозерский                        | 6,85  | 6,24  | 8       | -0,61         | 15      | 6,81   | 6,09  | 5       | -0,72         | 17      |
| Щадринский                           | 3,78  | 5,12  | 10      | 1,34          | 6       | 3,78   | 5,12  | 7       | 1,34          | 6       |
| Щатровский                           | 10,53   | 0,90  | 22      | -9,63         | 24      | 8,92   | 0,70  | 22      | -8,22         | 25      |
| Шумихинский                          | 4,00  | 4,00  | 15      | 0             | 13      | 3,90   | 4,00  | 11      | 0,1           | 11      |
| Щучанский                            | 21,66   | 7,99  | 7       | -13,67        | 25      | 21,66  | 7,99  | 3       | -13,67        | 26      |
| Юргамышский                          | 15,05   | 23,90 | 1       | 8,85          | 1       | 8,04   | 6,07  | 6       | -1,97         | 23      |
| г. Курган                            | 1,17  | 2,12  | 20      | 0,95          | 10      | 0,91   | 1,91  | 17      | 1             | 9       |
| г. Шадринск                          | 1,54  | 2,56  | 19      | 1,02          | 9       | 1,49   | 2,15  | 16      | 0,66          | 10      |



## 7. Жилищно-коммунальное хозяйство

По итогам 2016 года общее количество многоквартирных домов, расположенных на территории Курганской области, где собственники помещений выбрали и реализуют способ управления многоквартирным домом (далее — МКД) составляет 99,8%. В 2015 году этот показатель составлял 99,6% от общего количества многоквартирных домов.

Собственниками помещений в 11 многоквартирных домах не принято решение по выбору способа управления.

Это произошло в связи с изменениями в Жилищном кодексе Российской Федерации в части лицензирования деятельности по управлению многоквартирными домами и выбора способа управления многоквартирными домами (п.1 ч. 2 ст.161 ЖК РФ: непосредственное управление собственниками помещений в многоквартирном доме, количество квартир в котором составляет не более чем тридцать).

«Доля организаций коммунального комплекса, осуществляющих производство товаров, оказание услуг по водо-, тепло-, газо-, электроснабжению, водоотведению, очистке сточных вод, утилизации (захоронению) бытовых отходов и использующих объекты коммунальной инфраструктуры на праве частной собственности, по договору аренды или концессии, участие субъекта Российской Федерации и (или) городского округа (муниципального района) в уставном капитале которых составляет не более 25 процентов, в общем числе организаций коммунального комплекса, осуществляющих свою деятельность на территории городского округа (муниципального района)» составила в среднем по Курганской области в 2016 году - 80%, что на уровне показателей прошлых лет.

Таблица 76

| Муниципальный район,<br>городской округ | Доля организаций коммунального комплекса, осуществляющих производство товаров, оказание услуг по водо-, тепло-, газо-, электроснабжению, водоотведению, очистке сточных вод, утилизации (захоронению) твердых бытовых отходов и использующих объекты коммунальной инфраструктуры на праве частной собственности, по договору аренды или концессии, участие субъекта Российской Федерации и (или) городского округа (муниципального района) в уставном капитале которых составляет не более 25 процентов, в общем числе организаций коммунального комплекса, осуществляющих свою деятельность на территории городского округа (муниципального района), процентов |        |         |                  |         |
|---|---|--------|---------|------------------|---------|
|   | 2015  | 2016   | Рейтинг | Динамика,<br>+/- | Рейтинг |
| Альменевский                            | 84,00   | 84,00  | 11      | 0                | 2       |
| Белозерский                             | 100,00  | 100,00 | 1       | 0                | 2       |
| Варгашинский                            | 100,00  | 100,00 | 1       | 0                | 2       |
| Далматовский                            | 75,00   | 75,00  | 16      | 0                | 2       |
| Звериноголовский                        | 70,00   | 70,00  | 20      | 0                | 2       |
| Каргапольский                           | 88,00   | 100,00 | 1       | 12               | 1       |
| Катайский                               | 89,00   | 82,00  | 15      | -7               | 24      |
| Кетовский                               | 90,00   | 90,00  | 8       | 0                | 2       |
| Куртамышский                            | 100,00  | 100,00 | 1       | 0                | 2       |
| Лебяжьевский                            | 67,00   | 67,00  | 21      | 0                | 2       |
| Макушинский                             | 60,00   | 57,00  | 26      | -3               | 23      |
| Мишкинский                              | 84,00   | 84,00  | 11      | 0                | 2       |
| Мокроусовский                           | 100,00  | 100,00 | 1       | 0                | 2       |
| Петуховский                             | 85,70   | 85,70  | 10      | 0                | 2       |
| Половинский                             | 75,00   | 75,00  | 16      | 0                | 2       |
| Притобольный                            | 67,00   | 67,00  | 21      | 0                | 2       |
| Сафакулевский                           | 100,00  | 100,00 | 1       | 0                | 2       |
| Целинный                                | 75,00   | 75,00  | 16      | 0                | 2       |
| Частоозерский                           | 75,00   | 75,00  | 16      | 0                | 2       |
| Шадринский                              | 70,00   | 62,50  | 24      | -7,5             | 25      |
| Шатровский                              | 67,00   | 67,00  | 21      | 0                | 2       |
| Шумихинский                             | 100,00  | 100,00 | 1       | 0                | 2       |
| Щучанский                               | 84,00   | 84,00  | 11      | 0                | 2       |
| Юргамышский                             | 60,00   | 60,00  | 25      | 0                | 2       |
| г. Курган                               | 91,00   | 83,30  | 14      | -7,7             | 26      |
| г. Шадринск                             | 86,00   | 86,00  | 9       | 0                | 2       |

В 2016 году среднеобластной показатель доли многоквартирных домов, расположенных на земельных участках, в отношении которых осуществлен государственный кадастровый учет составил 76,1%.

100% выполнение кадастрового учета земельных участков под многоквартирными домами проведено в Варгашинском, Далматовском,

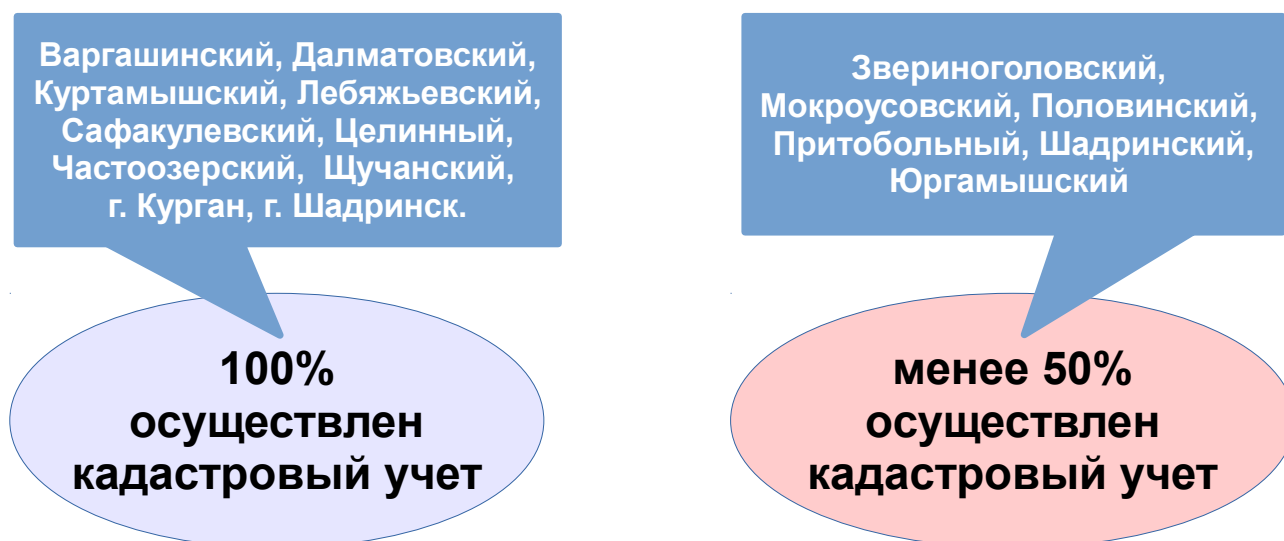


Куртамышском, Лебяжьеvском, Сафакулевском, Целинном, Частоозерском, Щучанском районах, а также в городах Кургане и Шадринске.

Ниже среднеобластного значения отмечены показатели в Альменевском (57,1%), Белозерском (51%), Звериноголовском (36%), Мишкинском (71%), Мокроусовском (26,3%), Половинском (37%), Притобольном (11,4%), Шадринском (49%), Юргамышском (38%) районах.

Рисунок 11

Доля многоквартирных домов, расположенных на земельных участках, в отношении которых осуществлен государственный кадастровый учет



В 2016 году среднеобластной показатель доли населения, получившего жилые помещения и улучшившего жилищные условия в отчетном году, в общей численности населения, состоящего на учете в качестве нуждающегося в жилых помещениях составил 20,3%.

100% выполнение значения показателя отмечено в Куртамышском районе.

Выше среднеобластного значения отмечены показатели в Альменевском (22,5%), Звериноголовском (25,0%), Каргапольском (80%), Катайском (31,5%), Частоозерском (26,19%), Шадринском (56,7%), Шатровском (26,5%) районах.

Ниже среднеобластного значения отмечены показатели в Белозерском (15%), Варгашинском (16,8%), Далматовском (7,7%), Кетовском (19,1%), Лебяжьеvском (8,8%), Макушинском (5,4%), Мишкинском (3,73%), Мокроусовском (2,4%), Петуховском (3,3%), Половинском (14,3%), Притобольном (11,2%), Сафакулевском (10%), Целинном (7%), Шумихинском (7,4%), Щучанском (7,31%), Юргамышском (14,87%) районах, а также в городах Кургане (3%) и Шадринске (2,51%).

Значительный рост показателя в 2016 году отмечен в Шадринском (с 41,7 до 56,7%), Юргамышском (с 3,9 до 14,87%) районах по отношению к 2015 году за счет реализации государственных программ.

Таблица 77

| Муниципальный район,<br>городской округ | Доля населения, получившего жилые помещения и улучшившего жилищные условия в отчетном году, в общей численности населения, состоящего на учете в качестве нуждающегося в жилых помещениях, процентов |        |         |                  |         |
|---|--|--------|---------|------------------|---------|
|   | 2015   | 2016   | Рейтинг | Динамика,<br>+/- | Рейтинг |
| Альменевский                            | 22,30  | 22,50  | 8       | 0,2              | 10      |
| Белозерский                             | 28,00  | 15,00  | 11      | -13              | 24      |
| Варгашинский                            | 15,60  | 16,80  | 10      | 1,2              | 8       |
| Далматовский                            | 4,80   | 7,70   | 17      | 2,9              | 6       |
| Звериноголовский                        | 44,00  | 25,00  | 7       | -19              | 26      |
| Каргапольский                           | 70,00  | 80,00  | 2       | 10               | 3       |
| Катайский                               | 26,40  | 31,50  | 4       | 5,1              | 5       |
| Кетовский                               | 21,80  | 19,10  | 9       | -2,7             | 17      |
| Куртамышский                            | 91,00  | 100,00 | 1       | 9                | 4       |
| Лебяжьеvский                            | 16,40  | 8,80   | 16      | -7,6             | 19      |
| Макушинский                             | 18,20  | 5,40   | 21      | -12,8            | 23      |
| Мишкинский                              | 5,80   | 3,73   | 22      | -2,07            | 14      |
| Мокроусовский                           | 12,80  | 2,40   | 26      | -10,4            | 21      |
| Петуховский                             | 18,00  | 3,30   | 23      | -14,7            | 25      |
| Половинский                             | 25,00  | 14,30  | 13      | -10,7            | 22      |
| Притобольный                            | 10,10  | 11,20  | 14      | 1,1              | 9       |
| Сафакулевский                           | 20,30  | 10,00  | 15      | -10,3            | 20      |
| Целинный                                | 6,90   | 7,00   | 20      | 0,1              | 12      |
| Частоозерский                           | 28,30  | 26,19  | 6       | -2,11            | 16      |
| Шадринский                              | 41,70  | 56,70  | 3       | 15               | 1       |
| Шатровский                              | 27,90  | 26,50  | 5       | -1,4             | 13      |
| Шумихинский                             | 12,20  | 7,40   | 18      | -4,8             | 18      |
| Щучанский                               | 5,90   | 7,31   | 19      | 1,41             | 7       |
| Юргамышский                             | 3,90   | 14,87  | 12      | 10,97            | 2       |
| г. Курган                               | 2,84   | 3,00   | 24      | 0,16             | 11      |
| г. Шадринск                             | 4,60   | 2,51   | 25      | -2,09            | 15      |

Рекомендации для органов местного самоуправления муниципальных образований в сфере ЖКХ:

- обеспечить государственный кадастровый учет земельных участков под многоквартирными домами;
- увеличить финансирование приобретения жилых помещений, необходимых для обеспечения нуждающихся граждан;
- органам местного самоуправления Лебяжьеvского и Мишкинского районов оказать методологическую и информационную поддержку собственникам

помещений в выборе способа управления многоквартирным домом, провести собрания по вопросу выбора способа управления;

- органами местного самоуправления необходимо провести открытые конкурсы по выбору управляющей организации для МКД либо выбрать временную управляющую компанию;

- проводить оценку эффективности деятельности муниципальных унитарных предприятий жилищно-коммунального хозяйства и при выявлении неэффективного управления передавать объекты коммунальной сферы данных предприятий в концессию.

## **8. Организация муниципального управления**

Доля налоговых и неналоговых доходов местного бюджета (за исключением поступлений налоговых доходов по дополнительным нормативам отчислений) в общем объеме собственных доходов бюджета муниципального образования (без учета субвенций) характеризует усилия органов местного самоуправления по развитию собственной доходной базы (при расчете показателей не учитывались бюджеты городских и сельских поселений).

По итогам 2016 года в бюджеты городских округов и муниципальных районов поступило 4 288 968,6 тыс. руб. налоговых и неналоговых доходов, что выше уровня 2015 года на 47 395,8 тыс. руб. (на 1,1%).

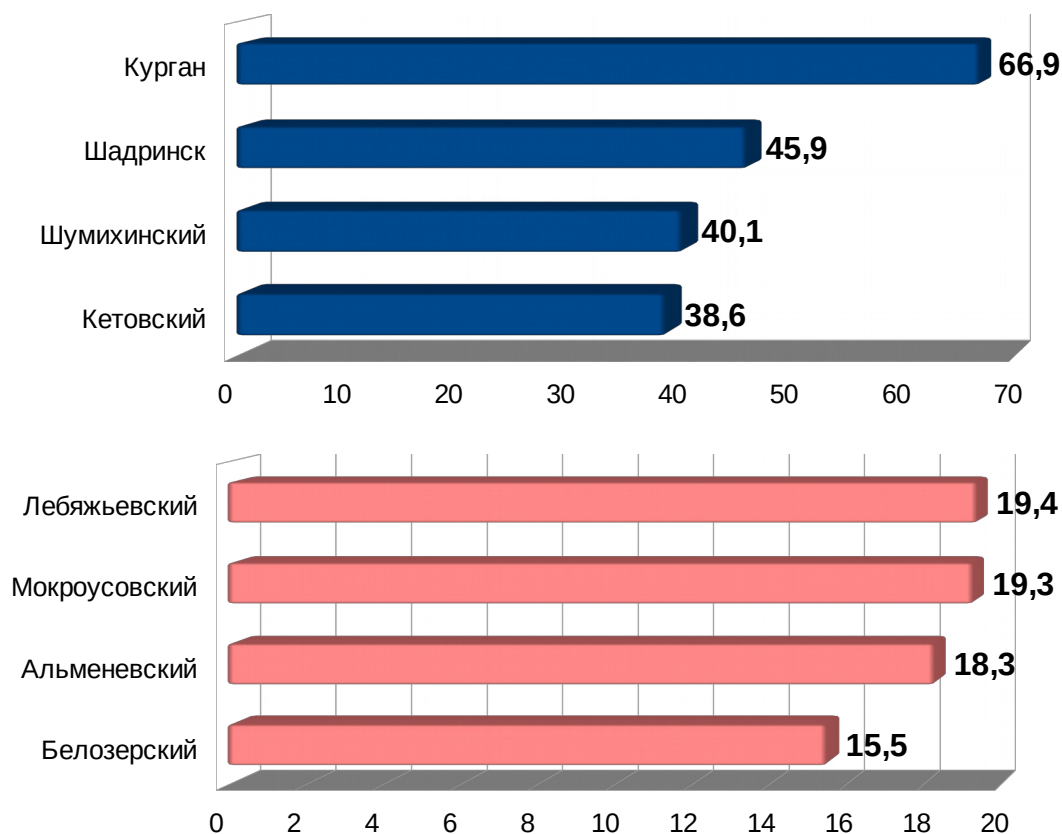
Доля налоговых и неналоговых доходов муниципальных образований в общем объеме доходов без учета субвенций в среднем по области составила 40,7%, что ниже уровня 2015 года на 1 процентный пункт. Значения показателя выше среднеобластного сложились по бюджетам города Кургана (66,9%) и города Шадринска (45,9%), самые низкие показатели - в Белозерском (15,5%), Альменевском (18,3%), Мокроусовском (19,3%) районах.

Снижение значения показателя в отчетном периоде по сравнению с 2015 годом отмечается в девяти муниципальных образованиях области: в Щучанском районе (-15,2%), в Далматовском (-5,4%), Белозерском (-4,6%) и других районах.

Основными причинами, повлекшими изменения значений показателей к уровню 2015 года, послужили:

- увеличение задолженности;
- снижение кадастровой стоимости земельных участков;
- возврат излишне уплаченного налога;
- перенос срока уплаты имущественных налогов.

Доля налоговых и неналоговых доходов местного бюджета в общем объеме собственных доходов бюджета муниципального образования по итогам 2016 года



В 2016 году в 22 из 26 муниципальных образований значение показателя «Доля основных фондов организаций муниципальной формы собственности, находящихся в стадии банкротства, в основных фондах организаций муниципальной формы собственности (на конец года по полной учетной стоимости)» нулевое в связи с завершением процедур банкротства организаций муниципальной формы собственности. Снижение значения показателя по сравнению с 2015 годом произошло в г. Кургане, Катайском и Частоозерском районах, не изменилось значение показателя в Половинском районе.

Органам местного самоуправления необходимо разрабатывать и осуществлять меры по экономической поддержке предприятий муниципальной формы собственности.

Доля основных фондов организаций муниципальной формы собственности, находящихся в стадии банкротства, в основных фондах организаций муниципальной формы собственности, % (на конец года по полной учетной стоимости)

| Наименование городского округа, муниципального района | 2014   | 2015   | 2016   | Динамика показателя 2016 год по сравнению с 2015 годом (+,-) |
|---|--------|--------|--------|--|
| Альменевский  | 0,000  | 0,000  | 0,000  | 0  |
| Белозерский   | 0,000  | 0,000  | 0,000  | 0  |
| Варгашинский  | 0,000  | 0,000  | 0,000  | 0  |
| Далматовский  | 0,000  | 0,000  | 0,000  | 0  |
| Звериноголовский                                      | 0,500  | 0,000  | 0,000  | 0  |
| Каргапольский   | 0,000  | 0,000  | 0,000  | 0  |
| Катайский   | 6,870  | 5,830  | 5,680  | -0,15  |
| Кетовский   | 0,000  | 0,000  | 0,000  | 0  |
| Куртамышский  | 0,000  | 0,000  | 0,000  | 0  |
| Лебяжьевский  | 0,000  | 0,000  | 0,000  | 0  |
| Макушинский   | 0,000  | 0,000  | 0,000  | 0  |
| Мишкинский  | 0,000  | 0,000  | 0,000  | 0  |
| Мокроусовский   | 0,000  | 0,000  | 0,000  | 0  |
| Петуховский   | 0,000  | 0,000  | 0,000  | 0  |
| Половинский   | 56,300 | 56,300 | 56,300 | 0  |
| Притобольный  | 0,000  | 0,000  | 0,000  | 0  |
| Сафакулевский   | 0,000  | 0,000  | 0,000  | 0  |
| Целинный  | 0,000  | 0,000  | 0,000  | 0  |
| Частоозерский   | 0,000  | 5,710  | 5,640  | -0,07  |
| Шадринский  | 0,000  | 0,000  | 0,000  | 0  |
| Шатровский  | 0,000  | 0,000  | 0,000  | 0  |
| Шумихинский   | 0,000  | 0,000  | 0,000  | 0  |
| Щучанский   | 3,290  | 0,000  | 0,000  | 0  |
| Юргамышский   | 0,000  | 0,000  | 0,000  | 0  |
| г. Курган   | 5,530  | 5,000  | 4,200  | -0,8   |
| г. Шадринск   | 0,000  | 0,000  | 0,000  | 0  |

Ввиду дефицита финансовых средств в бюджетах муниципальных образованиях, строительство за счет средств бюджетов муниципальных образований осуществляется только в городах Кургане, Шадринске и Шатровском районе, причем объем незавершенного строительства за счет бюджетных средств в 2016 году в городе Кургане уменьшился по сравнению с 2015 годом почти в 8 раз, в городе Шадринске за аналогичный период указанный объем увеличился на 2,6%.

По итогам исполнения местных бюджетов в 2016 году просроченная задолженность по выплате заработной платы работникам муниципальных учреждений на 1 января 2017 года отсутствует, однако в муниципальных

образованиях отмечена просроченная кредиторская задолженность по начислениям на выплаты по оплате труда в размере 870 841 тыс. руб. (увеличение по сравнению с предыдущим годом на 70,6%).

В целом, доля просроченной задолженности местных бюджетов по оплате труда с начислениями в общем объеме расходов по указанному направлению в 2016 году составила 10,2%. Самые низкие показатели сложились по бюджетам Петуховского района (1,2%), Варгашинского района (2,9%), Мишкинского района (2,9%), самые высокие показатели - в г. Шадринске (15%), г. Кургане (13,2%), Шумихинском районе (14,6%).

Причиной образования просроченной кредиторской задолженности по начислениям на выплаты по оплате труда является недостаток средств в областном бюджете и бюджетах муниципальных образований, вызванный сложной экономической ситуацией.

Таблица 79

Расходы бюджета муниципального образования на содержание работников органов местного самоуправления в расчете на 1 жителя муниципального образования

|    | Муниципальное образование | Расходы бюджета муниципального образования на содержание работников органов местного самоуправления в расчете на одного жителя муниципального образования, рублей |         | Рейтинг | Динамика (+/-) | Рейтинг по динамике |
|----|---------------------------|---|---------|---------|----------------|---------------------|
|    |                           | 2015  | 2016    |         |                |                     |
| 1  | город Курган              | 547   | 587,6   | 1       | 40,6           | 11                  |
| 2  | город Шадринск            | 626   | 631,9   | 4       | 5,9            | 7                   |
| 3  | Альменевский район        | 1788  | 1974    | 25      | 186            | 26                  |
| 4  | Белозерский район         | 1115  | 1161    | 14      | 46             | 13                  |
| 5  | Варгашинский район        | 1290  | 1270,36 | 17      | -19,64         | 3                   |
| 6  | Далматовский район        | 1093  | 1141,11 | 12      | 48,11          | 15                  |
| 7  | Звериноголовский район    | 1611  | 1754,04 | 24      | 143,04         | 24                  |
| 8  | Каргапольский район       | 668   | 716     | 5       | 48             | 14                  |
| 9  | Катайский район           | 865   | 960     | 9       | 95             | 20                  |
| 10 | Кетовский район           | 569   | 606     | 2       | 37             | 11                  |
| 11 | Куртамышский район        | 777   | 806     | 6       | 29             | 9                   |
| 12 | Лебяжьеvский район        | 1444  | 1529    | 21      | 85             | 18                  |
| 13 | Макушинский район         | 1155  | 1154,04 | 13      | -0,96          | 5                   |
| 14 | Мишкинский район          | 1133  | 1239,5  | 16      | 106,5          | 22                  |
| 15 | Мокроусовский район       | 1639  | 1743    | 23      | 104            | 21                  |
| 16 | Петуховский район         | 1002  | 1037,9  | 11      | 35,9           | 10                  |
| 17 | Половинский район         | 1709  | 1602    | 22      | -107           | 1                   |
| 18 | Притобольный район        | 1490  | 1474    | 20      | -16            | 4                   |
| 19 | Сафакулевский район       | 1124  | 1272    | 18      | 148            | 25                  |
| 20 | Целинный район            | 1138  | 1218    | 15      | 80             | 17                  |
| 21 | Частоозерский район       | 2219  | 2305    | 26      | 86             | 19                  |
| 22 | Шадринский район          | 788   | 923,86  | 8       | 135,86         | 23                  |
| 23 | Шатровский район          | 1045  | 1387    | 19      | 342            | 27                  |
| 24 | Шумихинский район         | 594   | 615     | 3       | 21             | 8                   |
| 25 | Щучанский район           | 924   | 977,06  | 10      | 53,06          | 16                  |
| 26 | Юргамышский район         | 937   | 889,55  | 7       | -47,45         | 2                   |

В 2016 году расходы на содержание работников органов местного самоуправления в расчете на одного жителя муниципального образования варьируют от 587,6 руб. в г. Кургане до 2305 руб. в Частоозерском районе.

В 5 муниципальных образованиях произошло снижение данного показателя: Половинском районе – на 107 руб., Юргамышском районе – на 47,45 руб., Варгашином районе — на 19,64 руб., Притобольном районе — 16 руб., Макушинском районе — 0,96 руб.

В остальных муниципальных образованиях произошел рост данного показателя в диапазоне от 5,9 руб. в городе Шадринске до 342 руб. в Шатровском районе.

Причинами роста являются повышение в 2016 году заработной платы муниципальных служащих и работников, не отнесенных к муниципальной службе, а также сокращение численности постоянного населения.

Выполнение требований Градостроительного кодекса Российской Федерации, Закона Курганской области «О градостроительной деятельности в Курганской области» проиллюстрировано на рисунке 13.

Рисунок 13

| Требуется разработать  | Разработаны и утверждены  |
|--|---|
| 24 схемы территориального планирования муниципальных районов | 24 схемы территориального планирования муниципальных районов (100%),  |
| 434 правил землепользования и застройки поселений            | 434 правила ЗЗП (100%)  |
| 434 генеральных плана  | 2 генеральных плана городских округов (100%),<br>13 генеральных планов городских поселений (100%) утверждены генеральные планы в 99 поселениях, в стадии разработки находятся генеральные планы 37 сельских советов, в остальных 283 сельсоветах представительными органами местного самоуправления приняты решения об отсутствии необходимости разработки генеральных планов |

Рекомендации органам местного самоуправления в сфере организации муниципального управления:

С целью повышения эффективности использования муниципального имущества принять все возможные меры, направленные на сокращение количества хозяйствующих организаций, расположенных на территории муниципального образования, находящихся в стадии банкротства.

## 9. Энергосбережение и повышение энергетической эффективности

В Курганской области реализуется государственная программа «Энергосбережение и повышение энергетической эффективности Курганской области на период до 2020 года». Аналогичные программы действуют во всех муниципальных районах и городских округах области.

В ходе реализации региональной и муниципальных программ энергосбережения и повышения энергоэффективности проводились работы по ремонту кровель, фасадов, замене сетей холодного и горячего водоснабжения, сетей отопления, замене электрических сетей. С их помощью был ликвидирован существующий незавершенный ремонт зданий бюджетной сферы и повышена их энергоэффективность, тем самым удалось снизить расход ресурсов (воды, теплоэнергии и электроэнергии).

Оснащенность многоквартирных домов общедомовыми приборами учета составляет 100%.

В 2016 году в некоторых муниципальных районах наблюдался рост удельной величины потребления энергоресурсов в многоквартирных домах:

электрической энергии - в Катайском (на 2,9%), Мишкинском (на 11,9%), Мокроусовском (на 9,2%), Петуховском (на 6,1%), Целинном (на 1,4%), Шатровском (на 8,4%) районах и в городе Кургане (на 18,5%);

тепловой энергии - в Мокроусовском (в 13,5 раз), Притобольном (на 2,3%) и Целинном (в 27 раз) районах;

холодной воды - в Петуховском (на 33,5%), Шатровском (на 1,6%) районах.

Аналогичная ситуация сложилась при потреблении энергоресурсов муниципальными бюджетными учреждениями.

Рост удельной величины потребления электрической энергии муниципальными бюджетными учреждениями наблюдается в Варгашинском (на 1,8%), Звериноголовском (на 1,2%), Каргапольском (на 2,6%), Мокроусовском (на 13,8%), Петуховском (на 25,4%), Шадринском (на 0,3%), Шатровском (на 44,4%), Щучанском (на 6,5%), Юргамышском (на 2,4%) районах и городе Шадринске (на 1,4%).

Рост удельной величины потребления тепловой энергии муниципальными бюджетными учреждениями наблюдается в Целинном районе (в 2,5 раза), городах Кургане (на 26,3%) и Шадринске (на 7,5%).

Рост удельной величины потребления горячей воды муниципальными бюджетными учреждениями наблюдается в городе Кургане (на 12,5%).

Рост удельной величины потребления холодной воды муниципальными бюджетными учреждениями наблюдается в Звериноголовском (на 36%), Каргапольском (на 20%), Мокроусовском (на 9,1%), Петуховском (на 11,1%), районах и городе Шадринске (на 3,9%).

Основными причинами увеличения потребления энергетических ресурсов называются: принятие на баланс муниципальными учреждениями дополнительных помещений, в том числе требующих ремонтных и профилактических работ и рост количества мероприятий (дополнительные секции и кружки для детей, аренда помещений для праздничных мероприятий и т.д.), проводимых бюджетофинансируемыми учреждениями.

Причинами увеличения потребления холодной и горячей воды называются: утечки во время аварийных ситуаций на подающем водопроводе из-за изношенности коммуникаций и необходимость пролива во избежание промерзания трубопровода в зимний период.

Рост потребления природного газа в ряде муниципальных образований



является следствием проводимых мероприятий по газификации населенных пунктов и перевода котельных на использование природного газа, что соответствует целям и задачам в сфере энергосбережения и повышения энергетической эффективности.

Рисунок 14

Потребление тепловой энергии в многоквартирных домах по итогам 2016 года

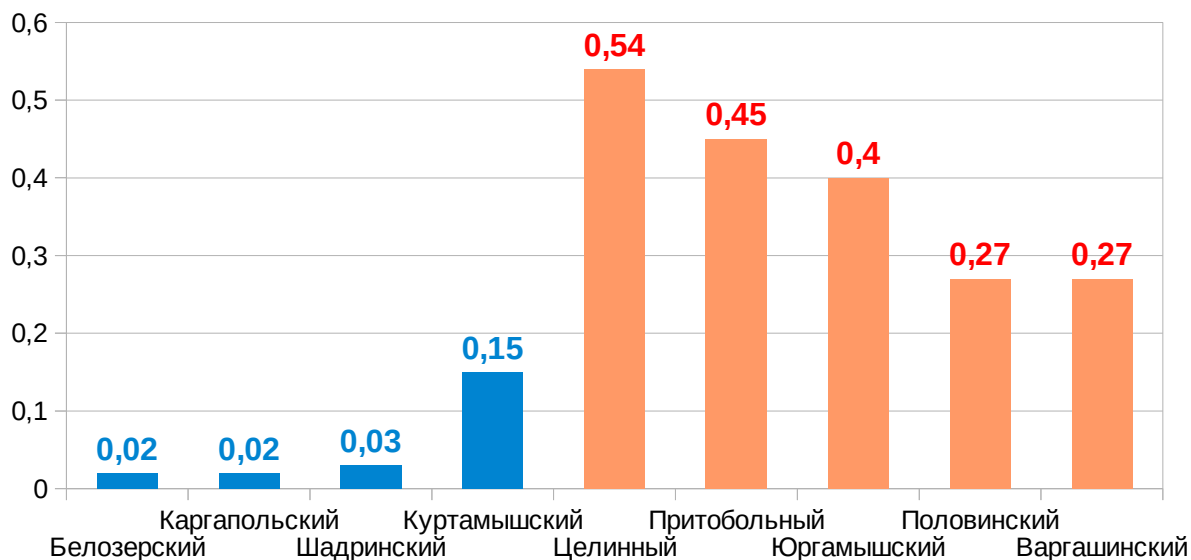
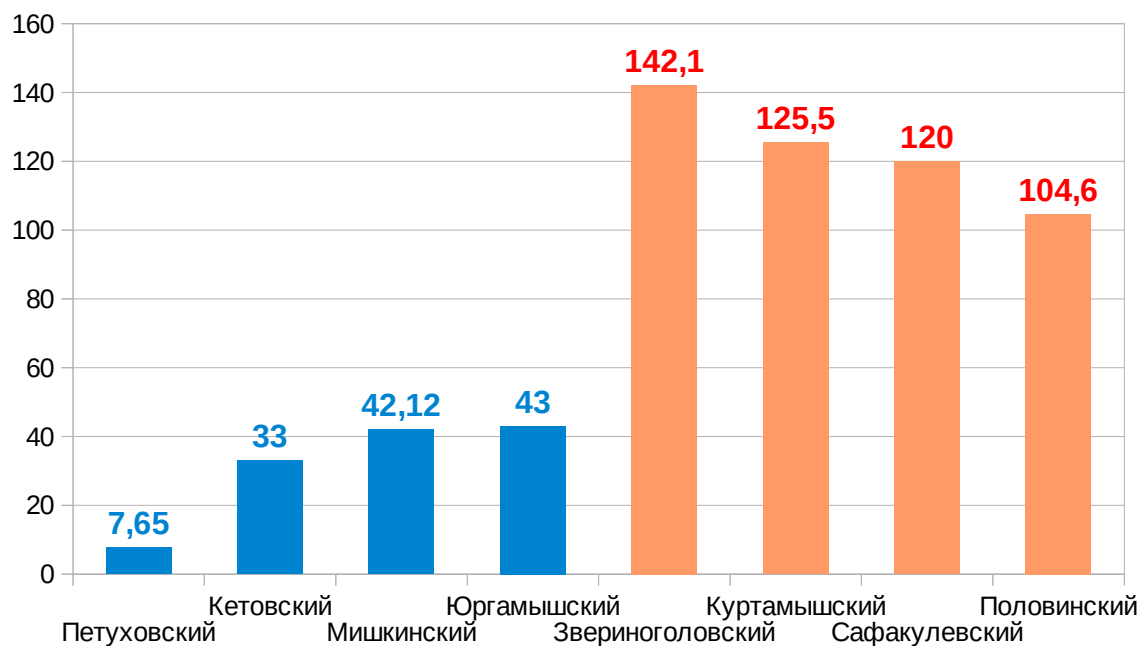


Рисунок 15

Потребление электрической энергии муниципальными бюджетными учреждениями по итогам 2016 года



Информация об удельной величине потребления энергетических ресурсов в многоквартирных домах в разрезе муниципальных образований Курганской области приведена в Таблице 80.

Рекомендации для органов местного самоуправления муниципальных образований с целью повышения эффективного использования энергетических ресурсов:

- активизировать взаимодействие с организациями, предоставляющими жилищно-коммунальные услуги по реализации мероприятий направленных на энергосбережение и повышение энергетической эффективности, взять на контроль реализацию данных мероприятий на территории соответствующего муниципального образования, в том числе по исполнению постановления Правительства Курганской области от 13 декабря 2010 года № 576 «Об утверждении перечня обязательных мероприятий по энергосбережению и повышению энергетической эффективности в отношении общего имущества собственников помещений в многоквартирном доме на территории Курганской области» и исполнению распоряжения Правительства Курганской области от 14 апреля 2015 года № 84-р «Об утверждении комплекса мер, направленных на внедрение энергетического сервиса в многоквартирных домах, расположенных на территории Курганской области»;

- взять на контроль исполнение требований Федерального закона от 23 ноября 2009 года № 261-ФЗ «Об энергосбережении и о повышении энергетической эффективности и о внесении изменений в отдельные законодательные акты Российской Федерации».

С целью снижения потребления энергетических ресурсов бюджетофинансируемыми организациями (показатель 40) органам местного самоуправления необходимо:

- обеспечить в полном объеме реализацию мероприятий государственной программы по энергосбережению и повышению энергетической эффективности, утвержденной в муниципальном образовании и программ по энергосбережению бюджетофинансируемых организаций;

- проработать возможность заключения организациями, финансируемыми за счет средств муниципальных образований энергосервисных договоров. При данном подходе получатель бюджетных средств (бюджетная организация или учреждение) на среднесрочной основе будет заказывать определенное качество конечной услуги (например, комфортный температурный режим, возможность пользоваться холодной водой, электричеством и т.д.), а не определенное количество того или иного ресурса необходимого для реализации этой услуги. Энергосервисный контракт заключается с энергосервисной организацией на сумму, равную или меньшую прежних платежей за коммунальные услуги и расходов на содержание инженерного оборудования и зданий;

- обеспечить регистрацию всех бюджетофинансируемых учреждений и организаций муниципального образования в введенном в эксплуатацию Министерством энергетики РФ модуле «Информация об энергосбережении и повышении энергетической эффективности» и обеспечить предоставление информации в соответствии с приказом Министерства энергетики РФ от 30 июня 2014 года № 401 «Об утверждении Порядка предоставления информации об энергосбережении и о повышении энергетической эффективности» в полном объеме.

## Удельная величина потребления энергетических ресурсов в многоквартирных домах

| Муниципальные образования | электрическая энергия, квт/час на 1 проживающего |        |          | тепловая энергия, Гкал на 1 кв.м общей площади |      |          | горячая вода, куб.м на 1 проживающего |       |          | холодная вода, куб.м на 1 проживающего |       |          | природный газ, куб.м на 1 проживающего |       |          |
|---------------------------|--|--------|----------|--|------|----------|---------------------------------------|-------|----------|--|-------|----------|--|-------|----------|
|                           | 2015   | 2016   | динамика | 2015   | 2016 | динамика | 2015                                  | 2016  | динамика | 2015                                   | 2016  | динамика | 2015                                   | 2016  | динамика |
| Муниципальные районы      |  |        |          |  |      |          |                                       |       |          |  |       |          |  |       |          |
| Альменевский              | 280  | 277    | -3       | 0,222  | 0,22 | -0,002   | 0                                     | 0     | 0        | 21,4                                   | 21,2  | -0,2     | 0                                      | 0     | 0        |
| Белозерский               | 1050   | 1050   | 0        | 0,02   | 0,02 | 0        | 0                                     | 0     | 0        | 23                                     | 23    | 0        | 716                                    | 715   | -1       |
| Варгашинский              | 720  | 699,4  | -20,6    | 0,27   | 0,27 | 0        | 0                                     | 0     | 0        | 21,9                                   | 21,7  | -0,2     | 100                                    | 100   | 0        |
| Далматовский              | 529,8  | 528,8  | -1       | 0,18   | 0,18 | 0        | 11,6                                  | 9,7   | -1,9     | 27,1                                   | 27    | -0,1     | 650                                    | 650   | 0        |
| Звериноголовский          | 723  | 719    | -4       | 0,26   | 0,26 | 0        | 0                                     | 0     | 0        | 38                                     | 38    | 0        | 0                                      | 0     | 0        |
| Каргапольский             | 861  | 835    | -26      | 0,02   | 0,02 | 0        | 0                                     | 0     | 0        | 21,4                                   | 21,2  | -0,2     | 250                                    | 220   | -30      |
| Катайский                 | 720,67   | 741,59 | 20,92    | 0,21   | 0,2  | -0,01    | 7,53                                  | 7,52  | -0,01    | 22,68                                  | 22,63 | -0,05    | 545,9                                  | 541,9 | -4,01    |
| Кетовский                 | 472  | 453    | -19      | 0,26   | 0,25 | -0,01    | 0                                     | 0     | 0        | 18                                     | 17,9  | -0,1     | 81,6                                   | 85    | 3,4      |
| Куртамышский              | 217,2  | 217    | -0,2     | 0,16   | 0,15 | -0,01    | 0                                     | 0     | 0        | 20,4                                   | 20,1  | -0,3     | 0                                      | 0     | 0        |
| Лебяжьеvский              | 931  | 928    | -3       | 0,22   | 0,21 | -0,01    | 0                                     | 0     | 0        | 17,9                                   | 17,8  | -0,1     | 0                                      | 0     | 0        |
| Макушинский               | 518  | 502    | -16      | 0,24   | 0,23 | -0,01    | 0                                     | 0     | 0        | 7,8                                    | 7,7   | -0,1     | 0                                      | 0     | 0        |
| Мишкинский                | 751,6  | 841,2  | 89,6     | 0,21   | 0,2  | -0,01    | 0                                     | 0     | 0        | 17,2                                   | 17,1  | -0,1     | 343                                    | 340   | -3       |
| Мокроусовский             | 102,3  | 111,7  | 9,4      | 0,02   | 0,27 | 0,25     | 0                                     | 0     | 0        | 2,51                                   | 2,51  | 0        | 12                                     | 12    | 0        |
| Петуховский               | 833,32   | 884,03 | 50,71    | 0,2  | 0,2  | 0        | 0                                     | 0     | 0        | 16,1                                   | 21,5  | 5,4      | 0                                      | 0     | 0        |
| Половинский               | 1150   | 1130   | -20      | 0,27   | 0,27 | 0        | 0                                     | 0     | 0        | 18,3                                   | 18,3  | 0        | 0                                      | 0     | 0        |
| Притобольный              | 1192   | 1192   | 0        | 0,44   | 0,45 | 0,01     | 0                                     | 0     | 0        | 33,5                                   | 32,3  | -1,2     | 0                                      | 0     | 0        |
| Сафакулевский             | 80   | 65,77  | -14,23   | 0,22   | 0,22 | 0        | 0                                     | 0     | 0        | 2,5                                    | 2,5   | 0        | 51                                     | 51    | 0        |
| Целинный                  | 350  | 355    | 5        | 0,02   | 0,54 | 0,52     | 0                                     | 0     | 0        | 1,17                                   | 8     | 6,83     | 0                                      | 0     | 0        |
| Частоозерский             | 1420   | 1220   | -200     | 0,27   | 0,24 | -0,03    | 0                                     | 0     | 0        | 41                                     | 38    | -3       | 0                                      | 0     | 0        |
| Щадринский                | 49   | 49     | 0        | 0,03   | 0,03 | 0        | 0                                     | 0     | 0        | 2,57                                   | 2,55  | -0,02    | 121                                    | 120   | -1       |
| Шатровский                | 830  | 900    | 70       | 0,24   | 0,23 | -0,01    | 0                                     | 0     | 0        | 32,2                                   | 32,7  | 0,5      | 109,3                                  | 112,9 | 3,6      |
| Шумихинский               | 1280   | 564    | -716     | 0,2  | 0,19 | -0,01    | 0                                     | 0     | 0        | 20,5                                   | 20,3  | -0,2     | 100                                    | 160   | 60       |
| Щучанский                 | 946  | 941    | -5       | 0,26   | 0,25 | -0,01    | 15,06                                 | 14,85 | -0,21    | 23,96                                  | 22,7  | -1,26    | 866                                    | 864,1 | -1,9     |
| Юргамышский               | 983  | 981    | -2       | 0,42   | 0,4  | -0,02    | 0                                     | 0     | 0        | 46,3                                   | 45,2  | -1,1     | 0                                      | 526,5 | 526,5    |
| Городские округа          |  |        |          |  |      |          |                                       |       |          |  |       |          |  |       |          |
| г. Курган                 | 833,9  | 988,13 | 154,23   | 0,22   | 0,19 | -0,03    | 13,5                                  | 12,9  | -0,6     | 27,8                                   | 27,8  | 0        | 96,7                                   | 96,4  | -0,3     |
| г. Шадринск               | 721,4  | 716,07 | -5,33    | 0,196  | 0,19 | -0,006   | 12,78                                 | 12,37 | -0,41    | 42,99                                  | 42,51 | -0,48    | 165,4                                  | 157,6 | -7,8     |

## Удельная величина потребления энергетических ресурсов муниципальными бюджетными учреждениями

| Муниципальные образования | электрическая энергия, квт/час на 1 проживающего |       |          | тепловая энергия, Гкал на 1 кв.м общей площади |      |          | горячая вода, куб.м на 1 проживающего |      |          | холодная вода, куб.м на 1 проживающего |      |          | природный газ, куб.м на 1 проживающего |       |          |
|---------------------------|--|-------|----------|--|------|----------|---------------------------------------|------|----------|--|------|----------|--|-------|----------|
|                           | 2015   | 2016  | динамика | 2015   | 2016 | динамика | 2015                                  | 2016 | динамика | 2015                                   | 2016 | динамика | 2015                                   | 2016  | динамика |
| Муниципальные районы      |  |       |          |  |      |          |                                       |      |          |  |      |          |  |       |          |
| Альменевский              | 72,07  | 61,9  | -10,17   | 0,109  | 0,1  | -0,009   | 0                                     | 0    | 0        | 0,46                                   | 0,42 | -0,04    | 0                                      | 0     | 0        |
| Белозерский               | 113,6  | 101,8 | -11,8    | 0,2  | 0,1  | -0,1     | 0                                     | 0    | 0        | 31,4                                   | 21,1 | -10,3    | 39,9                                   | 46,5  | 6,6      |
| Варгашинский              | 49,2   | 50,1  | 0,9      | 0,23   | 0,23 | 0        | 0                                     | 0    | 0        | 0,27                                   | 0,27 | 0        | 0                                      | 0     | 0        |
| Далматовский              | 44,4   | 44,1  | -0,3     | 0,09   | 0,09 | 0        | 0                                     | 0    | 0        | 0,82                                   | 0,72 | -0,1     | 20,3                                   | 20,28 | -0,02    |
| Звериноголовский          | 140,45   | 142,1 | 1,65     | 0,16   | 0,15 | -0,01    | 0                                     | 0    | 0        | 0,89                                   | 1,21 | 0,32     | 0                                      | 0     | 0        |
| Каргапольский             | 76   | 78    | 2        | 0,16   | 0,16 | 0        | 0                                     | 0    | 0        | 1                                      | 1,2  | 0,2      | 0                                      | 0     | 0        |
| Катайский                 | 73,2   | 72,9  | -0,3     | 0,12   | 0,12 | 0        | 0                                     | 0    | 0        | 0,94                                   | 0,94 | 0        | 0                                      | 0     | 0        |
| Кетовский                 | 33,9   | 33    | -0,9     | 0,17   | 0,17 | 0        | 0                                     | 0    | 0        | 0,33                                   | 0,32 | -0,01    | 0,42                                   | 0,4   | -0,02    |
| Куртамышский              | 126,8  | 125,5 | -1,3     | 0,47   | 0,46 | -0,01    | 0                                     | 0    | 0        | 1,26                                   | 1,25 | -0,01    | 0                                      | 0     | 0        |
| Лебяжьеvский              | 56,4   | 46,5  | -9,9     | 0,14   | 0,13 | -0,01    | 0                                     | 0    | 0        | 0,24                                   | 0,19 | -0,05    | 0                                      | 0     | 0        |
| Макушинский               | 71   | 70    | -1       | 0,22   | 0,22 | 0        | 0                                     | 0    | 0        | 1,1                                    | 1,1  | 0        | 0                                      | 0     | 0        |
| Мишкинский                | 43,79  | 42,12 | -1,67    | 0,16   | 0,12 | -0,04    | 0                                     | 0    | 0        | 0,32                                   | 0,27 | -0,05    | 0                                      | 0     | 0        |
| Мокроусовский             | 84,7   | 96,4  | 11,7     | 0,18   | 0,11 | -0,07    | 0                                     | 0    | 0        | 1,1                                    | 1,2  | 0,1      | 0                                      | 0     | 0        |
| Петуховский               | 6,1  | 7,65  | 1,55     | 0,7  | 0,5  | -0,2     | 0                                     | 0    | 0        | 0,36                                   | 0,4  | 0,04     | 0                                      | 0     | 0        |
| Половинский               | 106,8  | 104,6 | -2,2     | 0,2  | 0,2  | 0        | 0                                     | 0    | 0        | 0,29                                   | 0,24 | -0,05    | 0                                      | 0     | 0        |
| Притобольный              | 55,3   | 55,3  | 0        | 0,21   | 0,21 | 0        | 0                                     | 0    | 0        | 0,4                                    | 0,4  | 0        | 0                                      | 0     | 0        |
| Сафакулевский             | 121  | 120   | -1       | 0,17   | 0,17 | 0        | 0                                     | 0    | 0        | 1,6                                    | 1,6  | 0        | 1,3                                    | 1,3   | 0        |
| Целинный                  | 71,78  | 46,23 | -25,55   | 0,057  | 0,14 | 0,083    | 0                                     | 0    | 0        | 1,2                                    | 0,35 | -0,85    | 0                                      | 0     | 0        |
| Частоозерский             | 102,26   | 83,29 | -18,97   | 0,28   | 0,26 | -0,02    | 0                                     | 0    | 0        | 0,73                                   | 0,65 | -0,08    | 0                                      | 0     | 0        |
| Шадринский                | 76,8   | 77    | 0,2      | 0,02   | 0,02 | 0        | 0                                     | 0    | 0        | 0,36                                   | 0,36 | 0        | 5,3                                    | 5,4   | 0,1      |
| Шатровский                | 64,9   | 93,7  | 28,8     | 0  | 0,16 | 0,16     | 0                                     | 0    | 0        | 0,25                                   | 0,18 | -0,07    | 0,01                                   | 0,9   | 0,89     |
| Шумихинский               | 57   | 56    | -1       | 0,2  | 0,19 | -0,01    | 0                                     | 0    | 0        | 0,76                                   | 0,74 | -0,02    | 0                                      | 4,9   | 4,9      |
| Щучанский                 | 76,22  | 81,16 | 4,94     | 0,16   | 0,13 | -0,03    | 0                                     | 0    | 0        | 0,79                                   | 0,74 | -0,05    | 0                                      | 0     | 0        |
| Юргамышский               | 42   | 43    | 1        | 0,48   | 0,47 | -0,01    | 0                                     | 0    | 0        | 0,35                                   | 0,33 | -0,02    | 0                                      | 20,22 | 20,22    |
| Городские округа          |  |       |          |  |      |          |                                       |      | 0        |  |      |          |  |       |          |
| г. Курган                 | 45,31  | 45,25 | -0,06    | 0,19   | 0,24 | 0,05     | 0,32                                  | 0,36 | 0,04     | 1,21                                   | 1,21 | 0        | 0,04                                   | 0,03  | -0,01    |
| г. Шадринск               | 43,9   | 44,5  | 0,6      | 0,186  | 0,2  | 0,014    | 0,057                                 | 0,05 | -0,007   | 0,847                                  | 0,88 | 0,033    | 2,7                                    | 2     | -0,7     |

### III. ИТОГИ СОЦИОЛОГИЧЕСКИХ ОПРОСОВ НАСЕЛЕНИЯ

В целях реализации постановления Правительства Российской Федерации от 17 декабря 2012 года № 1317 в период с 15 декабря 2016 года по 15 марта 2017 года на официальных сайтах Правительства Курганской области, администраций городских округов/муниципальных районов Курганской области проведен Интернет-опрос жителей Зауралья об оценке эффективности деятельности руководителей органов местного самоуправления за 2016 год.

Таблица 82

Количество человек, принявших участие в Интернет-опросе в разрезе городских округов/муниципальных районов Курганской области

| № п/п             | Муниципальные образования | 2014        | 2015        | 2016        |
|-------------------|---------------------------|-------------|-------------|-------------|
| 1.                | г.Курган                  | 808         | 980         | 1128        |
| 2.                | г.Шадринск                | 1945        | 847         | 827         |
| 3.                | Альменевский              | 127         | 136         | 213         |
| 4.                | Белозерский               | 335         | 109         | 114         |
| 5.                | Варгашинский              | 159         | 124         | 119         |
| 6.                | Далматовский              | 246         | 228         | 148         |
| 7.                | Звериноголовский          | 134         | 52          | 127         |
| 8.                | Каргапольский             | 145         | 87          | 138         |
| 9.                | Катайский                 | 233         | 238         | 91          |
| 10.               | Кетовский                 | 109         | 101         | 285         |
| 11.               | Куртамышский              | 147         | 131         | 147         |
| 12.               | Лебяжьеvский              | 104         | 39          | 119         |
| 13.               | Макушинский               | 146         | 54          | 54          |
| 14.               | Мишкинский                | 125         | 300         | 225         |
| 15.               | Мокроусовский             | 33          | 21          | 201         |
| 16.               | Петуховский               | 91          | 35          | 278         |
| 17.               | Половинский               | 344         | 130         | 221         |
| 18.               | Притобольный              | 114         | 50          | 57          |
| 19.               | Сафакулевский             | 640         | 220         | 395         |
| 20.               | Целинный                  | 87          | 23          | 75          |
| 21.               | Частоозерский             | 46          | 29          | 39          |
| 22.               | Шадринский                | 192         | 247         | 353         |
| 23.               | Шатровский                | 228         | 88          | 180         |
| 24.               | Шумихинский               | 178         | 226         | 303         |
| 25.               | Щучанский                 | 111         | 44          | 60          |
| 26.               | Юргамышский               | 162         | 42          | 34          |
| <b>По области</b> |                           | <b>6989</b> | <b>4581</b> | <b>5931</b> |

Всего в Интернет-опросе по итогам 2016 года приняло участие 5931 человек. Активность участия населения в текущем году была на 29,5% выше, чем в прошлом периоде.

Группу муниципальных районов и городских округов Курганской области с положительной динамикой активности участия населения в опросе, по сравнению с прошлым периодом, составили 19 муниципальных образований области:

1. г. Курган - 1128 человек, динамика +148 человек;
2. Альменевский район – 213 человек, динамика +77 человек;
3. Белозерский район – 114 человек, динамика +5 человек;
4. Звериноголовский район – 127 человек, динамика +75 человек;
5. Каргапольский район – 138 человек, динамика +51 человек;
6. Кетовский район – 285 человек, динамика +184 человек;
7. Куртамышский район – 147 человек, динамика +16 человек;
8. Лебяжьеvский район – 119 человек, динамика +80 человек;
9. Мокроусовский район – 201 человек, динамика +180 человек;
10. Петуховский район – 243 человека, динамика +243 человек;
11. Половинский район – 221 человек, динамика +91 человек;
12. Притобольный район – 57 человек, динамика +7 человек;
13. Сафакулевский район – 395 человек, динамика +175 человек;
14. Целинный район – 75 человек, динамика +52 человек;
15. Частоозерский район – 39 человек, динамика +10 человек;
16. Шадринский район - 353 человек, динамика +106 человек;
17. Шатровский район – 180 человек, динамика +92 человек;
18. Шумихинский район – 303 человека, динамика +77 человек;
19. Щучанский район – 60 человек, динамика +16 человек.

6 муниципальных образований показали снижение активности участия населения в опросе по сравнению с 2015 годом:

1. г.Шадринск - 827 человек, динамика (-20) человек;
2. Варгашинский район – 119 человек, динамика (-5) человек;
3. Далматовский район – 148 человек, динамика (- 80) человек;
4. Катайский район – 91 человек, динамика (-147) человек;
5. Мишикинский район – 225 человек, динамика (-75) человек;
6. Юргамышский район – 34 человек, динамика (-8) человек.

В Макушинском районе количество участников Интернет-опроса составило 54 человека, как и в 2015 году.

На протяжении всего периода прохождения опроса в еженедельном режиме осуществлялся мониторинг активности участия в Интернет-опросе по каждому городскому округу, муниципальному району.

Проводилась целенаправленная работа по информированию населения каждого городского округа/муниципального района региона о возможности принять участие в опросе. Ссылки на участие в опросе размещались не только на сайтах администраций городских округов и муниципальных районов, а также на сайтах государственных (муниципальных) учреждений. Публиковались объявления в областных и районных газетах.

Информация о текущей активности населения муниципальных образований в опросе еженедельно доводилась до органов местного самоуправления для организации дальнейшей работы по активизации участия населения в опросе.

## Сравнение оценок населением эффективности деятельности руководителей ОМСУ за 2015-2016 годы

В среднем по области по итогам 2016 года по сравнению с 2015 годом значение показателя 37 «Удовлетворенность населения деятельностью органов местного самоуправления городского округа (муниципального района)» осталось на уровне 2015 года, так как отмечено снижение в пределах статистической погрешности с 75,0% до 72,0% (-3%).

По итогам 2016 года в 8 муниципальных образованиях показатель оценки населением деятельности органов местного самоуправления городских округов и муниципальных районов выше среднеобластного значения (г.Курган, Каргапольский, Варгашинский, Далматовский, Сафакулевский, Макушинский, Катайский, Шатровский районы).

На уровне среднеобластного значения данный показатель отмечен у Шадринского и Притобольного районов.

В 13 муниципальных образованиях итоговый показатель ниже среднеобластного значения по итогам 2016 года (г.Шадринск, Куртамышский, Белозерский, Мишкинский, Лебяжьеvский, Альменевский, Частоозерский, Половинский, Юргамышский, Звериноголовский, Щучанский, Мокроусовский, Кетовский районы).

В Шумихинском, Петуховском, Целинном районах показатель удовлетворенности деятельностью ОМС ниже 50%.

Рисунок 16



Снижение значения итогового среднеобластного показателя удовлетворенности деятельностью органов местного самоуправления во многом обусловлено незначительным снижением удовлетворенности по 5 критериям из 6:

1. Удовлетворенность населения работой главы городского округа/муниципального района – **76,9%** (по итогам 2015 года – 78,5%), динамика **-1,6%**;

2. Удовлетворенность населения работой администрации городского округа/муниципального района – **77,8%** (по итогам 2015 года – 80,2%), динамика **-2,4%**;

3. Удовлетворенность населения работой председателя районной (городской) думы – **69,3%** (по итогам 2015 года – 80,8%), динамика **-11,5%**;

4. Удовлетворенность населения организацией транспортного обслуживания в муниципальном образовании – **72,7%** (по итогам 2015 года – 76,7%), динамика **-4%**;

5. Удовлетворенность населения качеством автомобильных дорог – **49,8%**

(по итогам 2015 года – 46,1%), динамика **+3,7%**;

6. Удовлетворенность населения жилищно-коммунальными услугами – **85,5%**  
(по итогам 2015 года – 87,6%), динамика **-2,2%**.

Таблица 83

**Показатель 37**  
**«Удовлетворенность населения деятельностью ОМСУ городского округа**  
**(муниципального района) Курганской области»\***

| № п/п             | Муниципальные образования | 2014        |         | 2015        |         | 2016        |         |
|-------------------|---------------------------|-------------|---------|-------------|---------|-------------|---------|
|                   |                           | %           | Рейтинг | %           | Рейтинг | %           | Рейтинг |
| 1.                | г. Курган                 | 44,6        | 2       | 82,5        | 5       | 96,2        | 1       |
| 2.                | Каргапольский             | 78,4        | 4       | 79,0        | 9       | 92,8        | 2       |
| 3.                | Варгашинский              | 81,3        | 3       | 84,3        | 3/4     | 91,5        | 3       |
| 4.                | Далматовский              | 71,5        | 10      | 81,6        | 8       | 86,3        | 4       |
| 5.                | Сафакулевский             | 90,1        | 1       | 89,2        | 1       | 84,6        | 5       |
| 6.                | Макушинский               | 77,0        | 5       | 85,2        | 2       | 80,8        | 6       |
| 7.                | Катайский                 | 84,0        | 2       | 61,1        | 19      | 79,4        | 7       |
| 8.                | Шатровский                | 69,1        | 11      | 84,3        | 3/4     | 78,0        | 8       |
| 9.                | Шадринский                | 76,2        | 6       | 72,9        | 10      | 73,8        | 9       |
| 10.               | Притобольный              | 54,5        | 19      | 69,5        | 13      | 69,2        | 10      |
| 11.               | Куртамышский              | 60,0        | 15      | 71,1        | 11/12   | 68,3        | 11      |
| 12.               | Белозерский               | 56,2        | 17      | 68,0        | 14      | 67,8        | 12      |
| 13.               | Мишкинский                | 74,9        | 7       | 64,6        | 17      | 67,0        | 13      |
| 14.               | Лебяжьеvский              | 61,3        | 14      | 57,7        | 22      | 65,1        | 14      |
| 15.               | Альменевский              | 66,4        | 12      | 60,7        | 20      | 64,2        | 15      |
| 16.               | Частоозерский             | 72,2        | 9       | 71,5        | 11/12   | 61,3        | 16      |
| 17.               | Половинский               | 55,3        | 18      | 58,7        | 21      | 60,7        | 17      |
| 18.               | г. Шадринск               | 70,4        | 1       | 82,0        | 6       | 59,7        | 18      |
| 19.               | Юргамышский               | 49,9        | 21      | 57,0        | 23      | 58,7        | 19      |
| 20.               | Звериноголовский          | 59,8        | 16      | 81,9        | 7       | 58,1        | 20      |
| 21.               | Щучанский                 | 63,3        | 13      | 66,2        | 16      | 55,8        | 21      |
| 22.               | Мокроусовский             | 74,3        | 8       | 48,4        | 25      | 55,0        | 22      |
| 23.               | Кетовский                 | 53,4        | 20      | 66,7        | 15      | 52,6        | 23      |
| 24.               | Шумихинский               | 39,5        | 23      | 64,2        | 18      | 49,6        | 24      |
| 25.               | Петуховский               | 48,5        | 22      | 52,1        | 24      | 49,2        | 25      |
| 26.               | Целинный                  | 34,2        | 24      | 47,7        | 26      | 45,4        | 26      |
| <b>По области</b> |                           | <b>55,3</b> |         | <b>75,0</b> |         | <b>72,0</b> |         |

\*рейтинг муниципальных образований по итогам 2016 года

**СИНИМ ЦВЕТОМ** в таблице обозначены данные МО, в которых значения показателя превышает среднеобластное значение на 3% и более

**РОЗОВЫМ ЦВЕТОМ** в таблице обозначены данные МО, в которых значения показателя не достигает среднеобластного значения (-3%)

**СЕРЫМ** фоном в таблице обозначены данные МО, в которых значения показателя на уровне среднеобластного значения +/- 3%



**Классификация муниципальных образований Курганской области  
по динамике показателя 37<sup>1</sup>**

| №<br>п/п          | МО                        | 2014        | 2015        | 2016        | Динамика    |
|-------------------|---------------------------|-------------|-------------|-------------|-------------|
| 1.                | г.Курган <sup>2</sup>     | 44,6        | 82,5        | 96,2        | 13,7        |
| 2.                | г.Шадринск <sup>3</sup>   | 70,4        | 82,0        | 59,7        | -22,4       |
| 3.                | Катайский                 | 84,0        | 61,1        | 79,4        | 18,3        |
| 4.                | Каргапольский             | 78,4        | 79,0        | 92,8        | 13,8        |
| 5.                | Лебяжьеvский <sup>4</sup> | 61,3        | 57,7        | 65,1        | 7,4         |
| 6.                | Варгашинский              | 81,3        | 84,3        | 91,5        | 7,2         |
| 7.                | Мокроусовский             | 74,3        | 48,4        | 55,0        | 6,5         |
| 8.                | Далматовский              | 71,5        | 81,6        | 86,3        | 4,7         |
| 9.                | Альменевский              | 66,4        | 60,7        | 64,2        | 3,5         |
| 10.               | Мишкинский                | 74,9        | 64,6        | 67,0        | 2,4         |
| 11.               | Половинский               | 55,3        | 58,7        | 60,7        | 2,0         |
| 12.               | Юргамышский               | 49,9        | 57,0        | 58,7        | 1,7         |
| 13.               | Шадринский                | 76,2        | 72,9        | 73,8        | 0,9         |
| 14.               | Белозерский               | 56,2        | 68,0        | 67,8        | -0,2        |
| 15.               | Притобольный              | 54,5        | 69,5        | 69,2        | -0,3        |
| 16.               | Целинный                  | 34,2        | 47,7        | 45,4        | -2,3        |
| 17.               | Куртамышский              | 60,0        | 71,1        | 68,3        | -2,8        |
| 18.               | Петуховский               | 48,5        | 52,1        | 49,2        | -3,0        |
| 19.               | Макушинский               | 77,0        | 85,2        | 80,8        | -4,5        |
| 20.               | Сафакулевский             | 90,1        | 89,2        | 84,6        | -4,6        |
| 21.               | Шатровский                | 69,1        | 84,3        | 78,0        | -6,3        |
| 22.               | Частоозерский             | 72,2        | 71,5        | 61,3        | -10,1       |
| 23.               | Щучанский                 | 63,3        | 66,2        | 55,8        | -10,5       |
| 24.               | Кетовский                 | 53,4        | 66,7        | 52,6        | -14,1       |
| 25.               | Шумихинский               | 39,5        | 64,2        | 49,6        | -14,6       |
| 26.               | Звериноголовский          | 59,8        | 81,9        | 58,1        | -23,8       |
| <b>По области</b> |                           | <b>55,3</b> | <b>75,0</b> | <b>72,0</b> | <b>-3,0</b> |

<sup>1</sup> сортировка муниципальных образований по динамике за период 2015 – 2016 гг. (от максимального прироста значения показателя по сравнению с 2015 годом к минимальному/отрицательному)

<sup>2</sup> **СИНИМ ЦВЕТОМ** в таблице отмечены МО с положительной динамикой, превышающей 10%

<sup>3</sup> **РОЗОВЫМ ЦВЕТОМ** в таблице выделены МО с отрицательной динамикой относительно 2015 года

<sup>4</sup> Не выделены цветом МО, в которых положительная динамика составила от 0 до 10%

### Рекомендации для органов местного самоуправления муниципальных образований

1. Ознакомиться и проанализировать итоги активности участия в опросе и оценки населением эффективности деятельности ОМСУ, которые размещены на официальном сайте Правительства Курганской области в детализированном виде по каждому городскому округу/муниципальному району ([http://kurganobl.ru/sites/default/files/imceFiles/Justice/Dannye\\_oprosa\\_po\\_itogam\\_2016\\_goda.pdf-0](http://kurganobl.ru/sites/default/files/imceFiles/Justice/Dannye_oprosa_po_itogam_2016_goda.pdf-0)).

2. Рекомендовать Катайскому, Макушинскому, Притобольному, Целинному, Частоозерскому, Щучанскому, Юргамышскому районам усилить в дальнейшем работу с населением в период прохождения опроса и в следующие годы выйти на показатель активности участия населения в опросе свыше 100 человек.

3. Органам местного самоуправления городских округов/муниципальных районов, в которых значение показателя не достигает среднего по области значения (Куртамышский, Белозерский, Мишкинский, Лебяжьеvский, Альменевский, Частоозерский, Половинский, Юргамышский, Звериноголовский, Щучанский, Мокроусовский, Кетовский, Шумихинский, Петуховский, Целинный районы) необходимо разработать корректирующую программу действий по оздоровлению обстановки и повышению качества оцениваемых услуг, недопущению роста социальной напряженности.

4. Органам местного самоуправления городских округов/ муниципальных районов в 2017 году продолжить работу по реализации комплекса мер, направленного на совершенствование системы муниципального управления в муниципальных образованиях региона.

5. Рекомендовать главам Шумихинского, Петуховского, Целинного районов, в которых самые низкие значения показателя 37 разработать программу по повышению качества оказываемых услуг в рассматриваемых сферах и представить в экспертную комиссию по проведению мониторинга и оценке достигнутых результатов эффективности деятельности органов местного самоуправления городских округов и муниципальных районов Курганской области (далее - экспертная комиссия).

6. Органам местного самоуправления городских округов и муниципальных районов Курганской области информацию о проведенной работе представить в экспертную комиссию.

**Социологические показатели оценки эффективности деятельности органов местного самоуправления Курганской области за 2016 г., по итогам Интернет-опроса в соответствии с критериями оценки населением эффективности деятельности органов местного самоуправления городских округов и муниципальных районов, установленных Указом Президента РФ от 14.10.2012г. №1384 и постановлением Правительства РФ от 17 декабря 2012 г. № 1317, в %**

(в опросе принял участие 5931 человек)

| МО                | Количество человек, принявших участие в опросе в 2015 г. | Количество человек, принявших участие в опросе в 2016 г. | Показатель 37 «Удовлетворенность населения деятельностью органов местного самоуправления городского округа (муниципального района) Курганской области» * |             |             | Удовлетворенность населения   |             |             |               |             |             |   |             |              |   |   |                                 |                                    |             |            |                                   |             |             |                                      |             |             |                                   |             |             |             |             |            |             |               |             |
|-------------------|--|--|--|-------------|-------------|---|-------------|-------------|---------------|-------------|-------------|---|-------------|--------------|---|---|---------------------------------|------------------------------------|-------------|------------|-----------------------------------|-------------|-------------|--------------------------------------|-------------|-------------|-----------------------------------|-------------|-------------|-------------|-------------|------------|-------------|---------------|-------------|
|                   |  |  |  |             |             | Работой руководителей органов местного самоуправления городских округов (муниципальных районов) |             |             |               |             |             |   |             |              | Организацией транспортного обслуживания | Качеством автомобильных дорог в муниципальном образовании | Жилищно-коммунальными услугами: |                                    |             |            |                                   |             |             |                                      |             |             |                                   |             |             |             |             |            |             |               |             |
|                   |  |  |  |             |             | Главы городского округа (муниципального района)   |             |             | Администрации |             |             | Председателя (районной, городской) думы |             |              |   |   | Интегрированный показатель      | уровнем организации теплоснабжения |             |            | уровнем организации водоснабжения |             |             | уровнем организации электроснабжения |             |             | уровнем организации газоснабжения |             |             |             |             |            |             |               |             |
|                   |  |  |  |             |             | '15   | '16         | Дин-ка      | '15           | '16         | Дин-ка      | '15                                     | '16         | Дин-ка       |   |   |                                 | '15                                | '16         | Дин-ка     | '15                               | '16         | Дин-ка      | '15                                  | '16         | Дин-ка      | '15                               | '16         | Дин-ка      | '15         | '16         | Дин-ка     | '15         | '16           | Дин-ка      |
| Альменевский      | 136  | 213  | 60,7   | 64,2        | 3,5         | 65,4  | 80,8        | 15,4        | 71,3          | 77,5        | 6,2         | 64,5                                    | 62,5        | -2,0         | 57,9                                    | 50,0  | -7,9                            | 27,9                               | 38,0        | 10,1       | 77,0                              | 76,1        | -0,9        | 75,3                                 | 69,6        | -5,7        | 70,1                              | 71,4        | 1,3         | 91,2        | 92,5        | 1,3        | 71,4        | 70,9          | -0,5        |
| Белозерский       | 109  | 114  | 68,0   | 67,8        | -0,2        | 77,9  | 73,7        | -4,2        | 79,8          | 77,2        | -2,6        | 70,5                                    | 58,8        | -11,7        | 66,0                                    | 70,5  | 4,5                             | 34,9                               | 48,2        | 13,3       | 79,1                              | 78,6        | -0,5        | 74,7                                 | 79,5        | 4,8         | 60,5                              | 57,6        | -2,8        | 89,0        | 90,4        | 1,4        | 92,2        | 86,7          | -5,5        |
| Варгашинский      | 124  | 119  | 84,3   | 91,5        | 7,2         | 86,3  | 94,9        | 8,6         | 84,7          | 94,1        | 9,4         | 85,1                                    | 88,3        | 3,2          | 88,1                                    | 94,3  | 6,2                             | 72,6                               | 84,0        | 11,4       | 89,0                              | 93,1        | 4,1         | 90,6                                 | 92,5        | 1,9         | 81,8                              | 92,9        | 11,0        | 88,7        | 94,9        | 6,2        | 94,7        | 92,2          | -2,6        |
| Далматовский      | 228  | 148  | 81,6   | 86,3        | 4,7         | 80,7  | 88,5        | 7,8         | 81,6          | 89,2        | 7,6         | 81,9                                    | 73,6        | -8,3         | 81,0                                    | 86,7  | 5,7                             | 70,6                               | 83,1        | 12,5       | 93,8                              | 96,7        | 2,9         | 95,3                                 | 97,0        | 1,8         | 87,0                              | 93,2        | 6,2         | 95,6        | 98,0        | 2,4        | 97,3        | 98,6          | 1,3         |
| Звериноголовский  | 52   | 127  | 81,9   | 58,1        | -23,8       | 92,3  | 67,7        | -24,6       | 88,4          | 65,3        | -23,1       | 91,8                                    | 63,0        | -28,8        | 78,8                                    | 49,0  | -29,8                           | 52,0                               | 32,3        | -19,7      | 87,8                              | 71,3        | -16,5       | 85,7                                 | 72,8        | -12,9       | 96,6                              | 70,9        | -25,7       | 96,0        | 87,4        | -8,6       | 73,1        | 54,1          | -19,0       |
| Каргапольский     | 87   | 138  | 79,0   | 92,8        | 13,8        | 78,1  | 95,7        | 17,6        | 81,6          | 94,9        | 13,3        | 83,3                                    | 92,0        | 8,7          | 75,7                                    | 92,8  | 17,1                            | 63,2                               | 84,8        | 21,6       | 92,3                              | 96,6        | 4,3         | 93,2                                 | 98,3        | 5,0         | 86,5                              | 96,8        | 10,3        | 90,8        | 97,1        | 6,3        | 98,7        | 94,2          | -4,6        |
| Катайский         | 238  | 91   | 61,1   | 79,4        | 18,3        | 63,9  | 88,0        | 24,1        | 62,6          | 85,8        | 23,2        | 77,4                                    | 75,9        | -1,5         | 45,9                                    | 67,5  | 21,6                            | 39,1                               | 65,9        | 26,8       | 77,5                              | 93,3        | 15,7        | 79,9                                 | 89,2        | 9,3         | 61,3                              | 87,5        | 26,2        | 84,5        | 97,8        | 13,3       | 84,5        | 98,6          | 14,1        |
| Кетовский         | 101  | 285  | 66,7   | 52,6        | -14,1       | 72,3  | 51,6        | -20,7       | 70,3          | 53,0        | -17,3       | 69,0                                    | 43,5        | -25,5        | 75,8                                    | 73,6  | -2,2                            | 31,7                               | 15,8        | -15,9      | 81,1                              | 77,8        | -3,3        | 80,9                                 | 76,2        | -4,7        | 71,4                              | 65,3        | -6,2        | 85,0        | 80,7        | -4,3       | 87,0        | 89,1          | 2,1         |
| Куртамышский      | 131  | 147  | 71,1   | 68,3        | -2,8        | 77,9  | 79,0        | 1,1         | 79,3          | 78,2        | -1,1        | 75,7                                    | 73,5        | -2,2         | 80,0                                    | 72,9  | -7,1                            | 38,2                               | 27,2        | -11,0      | 75,6                              | 79,0        | 3,4         | 80,0                                 | 76,6        | -3,4        | 73,3                              | 80,0        | 6,7         | 86,3        | 91,1        | 4,8        | 62,7        | 68,3          | 5,5         |
| Лебяжьевский      | 39   | 119  | 57,7   | 65,1        | 7,4         | 66,7  | 72,3        | 5,6         | 66,6          | 75,6        | 9,0         | 63,6                                    | 66,4        | 2,8          | 56,7                                    | 59,6  | 2,9                             | 28,2                               | 42,9        | 14,7       | 64,6                              | 74,0        | 9,4         | 57,7                                 | 82,5        | 24,8        | 48,1                              | 49,5        | 1,3         | 82,1        | 88,2        | 6,1        | 70,4        | 75,9          | 5,5         |
| Макушинский       | 54   | 54   | 85,2   | 80,8        | -4,5        | 96,3  | 87,0        | -9,3        | 96,3          | 92,6        | -3,7        | 92,5                                    | 90,8        | -1,7         | 81,0                                    | 77,8  | -3,2                            | 64,8                               | 53,7        | -11,1      | 80,7                              | 82,8        | 2,1         | 87,5                                 | 79,6        | -7,9        | 60,0                              | 67,3        | 7,3         | 88,9        | 90,7        | 1,8        | 86,3        | 93,6          | 7,3         |
| Мишкинский        | 300  | 225  | 64,6   | 67,0        | 2,4         | 69,0  | 74,6        | 5,6         | 72,0          | 75,6        | 3,6         | 72,1                                    | 57,4        | -14,7        | 50,4                                    | 56,8  | 6,4                             | 42,0                               | 52,4        | 10,4       | 82,0                              | 85,2        | 3,2         | 79,6                                 | 84,8        | 5,2         | 78,6                              | 78,5        | 0,0         | 91,7        | 92,9        | 1,2        | 78,3        | 84,7          | 6,4         |
| Мокроусовский     | 21   | 201  | 48,4   | 55,0        | 6,5         | 42,8  | 70,6        | 27,8        | 47,6          | 70,7        | 23,1        | 50,0                                    | 53,2        | 3,2          | 42,9                                    | 37,6  | -5,3                            | 28,6                               | 22,4        | -6,2       | 78,8                              | 75,4        | -3,4        | 82,4                                 | 68,2        | -14,2       | 64,7                              | 67,6        | 2,9         | 85,7        | 91,0        | 5,3        | 82,4        | 74,7          | -7,7        |
| Петуховский       | 35   | 278  | 52,1   | 49,2        | -3,0        | 51,4  | 46,8        | -4,6        | 57,2          | 53,2        | -4,0        | 65,5                                    | 49,0        | -16,5        | 64,0                                    | 64,1  | 0,1                             | 11,4                               | 21,6        | 10,2       | 63,3                              | 60,4        | -2,9        | 66,7                                 | 43,4        | -23,3       | 38,7                              | 43,0        | 4,3         | 80,0        | 88,4        | 8,4        | 68,0        | 66,8          | -1,2        |
| Половинский       | 130  | 221  | 58,7   | 60,7        | 2,0         | 62,3  | 70,2        | 7,9         | 67,0          | 72,0        | 5,0         | 73,2                                    | 62,4        | -10,8        | 46,9                                    | 56,7  | 9,8                             | 33,0                               | 29,9        | -3,1       | 70,1                              | 73,0        | 2,9         | 69,2                                 | 74,7        | 5,5         | 44,2                              | 51,5        | 7,3         | 88,5        | 91,9        | 3,4        | 78,4        | 73,8          | -4,5        |
| Притобольный      | 50   | 57   | 69,5   | 69,2        | -0,3        | 76,0  | 59,7        | -16,3       | 78,0          | 70,2        | -7,8        | 72,7                                    | 71,9        | -0,8         | 70,0                                    | 75,6  | 5,6                             | 42,0                               | 52,7        | 10,7       | 78,2                              | 85,0        | 6,7         | 80,0                                 | 72,0        | -8,0        | 80,8                              | 87,0        | 6,2         | 90,0        | 96,5        | 6,5        | 62,2        | 84,4          | 22,3        |
| Сафакулевский     | 220  | 395  | 89,2   | 84,6        | -4,6        | 93,2  | 91,9        | -1,3        | 93,6          | 92,9        | -0,7        | 96,1                                    | 84,1        | -12,0        | 79,2                                    | 76,5  | -2,8                            | 81,0                               | 72,7        | -8,3       | 92,2                              | 89,5        | -2,7        | 95,2                                 | 92,5        | -2,7        | 87,1                              | 73,5        | -13,6       | 94,5        | 97,4        | 2,9        | 92,1        | 94,7          | 2,6         |
| Целинный          | 23   | 75   | 47,7   | 45,4        | -2,3        | 47,8  | 58,6        | 10,8        | 56,5          | 62,6        | 6,1         | 58,8                                    | 41,3        | -17,5        | 25,0                                    | 30,4  | 5,4                             | 26,1                               | 25,3        | -0,8       | 72,0                              | 54,1        | -17,9       | 56,3                                 | 51,7        | -4,5        | 53,3                              | 42,9        | -10,5       | 78,3        | 82,7        | 4,4        | 100,0       | 39,1          | -60,9       |
| Частоозерский     | 29   | 39   | 71,5   | 61,3        | -10,1       | 58,6  | 51,3        | -7,3        | 79,3          | 51,2        | -28,1       | 76,9                                    | 66,6        | -10,3        | 76,0                                    | 78,1  | 2,1                             | 55,2                               | 46,2        | -9,0       | 82,7                              | 74,5        | -8,2        | 78,9                                 | 53,3        | -25,6       | 95,2                              | 76,7        | -18,6       | 93,1        | 100,0       | 6,9        | 63,6        | 68,0          | 4,4         |
| Шадринский        | 247  | 353  | 72,9   | 73,8        | 0,9         | 80,5  | 84,9        | 4,4         | 82,2          | 84,4        | 2,2         | 78,4                                    | 74,2        | -4,2         | 77,1                                    | 78,3  | 1,2                             | 34,0                               | 35,1        | 1,1        | 85,0                              | 85,8        | 0,8         | 85,9                                 | 84,3        | -1,5        | 72,3                              | 73,7        | 1,4         | 91,5        | 93,2        | 1,7        | 90,3        | 91,8          | 1,6         |
| Шатровский        | 88   | 180  | 84,3   | 78,0        | -6,3        | 88,6  | 88,9        | 0,3         | 85,3          | 88,4        | 3,1         | 87,1                                    | 78,3        | -8,8         | 81,8                                    | 69,6  | -12,3                           | 69,3                               | 55,6        | -13,7      | 93,9                              | 87,5        | -6,3        | 96,1                                 | 89,1        | -7,0        | 93,1                              | 76,3        | -16,8       | 90,9        | 91,7        | 0,8        | 95,3        | 93,0          | -2,4        |
| Шумихинский       | 226  | 303  | 64,2   | 49,6        | -14,6       | 68,6  | 46,6        | -22,0       | 71,7          | 56,5        | -15,2       | 69,3                                    | 44,6        | -24,7        | 59,3                                    | 42,2  | -17,1                           | 35,8                               | 30,0        | -5,8       | 80,4                              | 77,7        | -2,7        | 85,2                                 | 81,9        | -3,2        | 58,2                              | 57,3        | -1,2        | 84,5        | 83,1        | -1,4       | 93,2        | 88,4          | -4,8        |
| Щучанский         | 44   | 60   | 66,2   | 55,8        | -10,5       | 68,2  | 63,3        | -4,9        | 72,7          | 61,7        | -11,0       | 69,4                                    | 50,0        | -19,4        | 67,6                                    | 52,0  | -15,6                           | 31,9                               | 31,6        | -0,3       | 87,7                              | 76,1        | -11,6       | 97,1                                 | 76,5        | -20,6       | 73,2                              | 69,6        | -3,5        | 95,5        | 83,3        | -12,2      | 85,0        | 75,0          | -10,0       |
| Юргамышский       | 42   | 34   | 57,0   | 58,7        | 1,7         | 50,0  | 61,8        | 11,8        | 57,2          | 64,8        | 7,6         | 68,8                                    | 61,8        | -7,0         | 70,8                                    | 72,2  | 1,4                             | 19,1                               | 20,6        | 1,5        | 76,2                              | 71,0        | -5,2        | 85,0                                 | 76,0        | -9,0        | 56,3                              | 50,0        | -6,3        | 81,0        | 79,5        | -1,5       | 82,8        | 78,6          | -4,2        |
| г. Курган         | 980  | 1128   | 82,5   | 96,2        | 13,7        | 86,7  | 96,2        | 9,5         | 87,5          | 96,0        | 8,5         | 90,0                                    | 96,1        | 6,1          | 85,1                                    | 96,6  | 11,5                            | 51,6                               | 93,7        | 42,1       | 94,3                              | 98,8        | 4,5         | 95,6                                 | 98,8        | 3,3         | 88,6                              | 98,1        | 9,5         | 95,6        | 99,0        | 3,4        | 97,5        | 99,3          | 1,7         |
| г. Шадринск       | 847  | 827  | 82,0   | 59,7        | -22,4       | 85,3  | 68,7        | -16,6       | 85,0          | 66,9        | -18,1       | 84,1                                    | 54,0        | -30,1        | 84,6                                    | 65,1  | -19,5                           | 61,9                               | 20,1        | -41,8      | 91,4                              | 83,4        | -8,1        | 89,1                                 | 80,5        | -8,7        | 85,3                              | 73,9        | -11,4       | 94,3        | 87,1        | -7,2       | 97,0        | 92,0          | -5,0        |
| <b>По области</b> | <b>4581</b>  | <b>5931</b>  | <b>75,0</b>  | <b>72,0</b> | <b>-3,0</b> | <b>78,5</b>   | <b>76,9</b> | <b>-1,6</b> | <b>80,2</b>   | <b>77,8</b> | <b>-2,4</b> | <b>80,8</b>                             | <b>69,3</b> | <b>-11,5</b> | <b>76,7</b>                             | <b>72,72</b>  | <b>-4,0</b>                     | <b>46,1</b>                        | <b>49,8</b> | <b>3,7</b> | <b>87,6</b>                       | <b>85,5</b> | <b>-2,2</b> | <b>89,3</b>                          | <b>84,3</b> | <b>-5,0</b> | <b>78,7</b>                       | <b>76,8</b> | <b>-1,9</b> | <b>91,3</b> | <b>91,9</b> | <b>0,6</b> | <b>91,2</b> | <b>88,902</b> | <b>-2,3</b> |

\*Значение показателя 37 рассчитано как среднее арифметическое всех критериев, установленных Указом Президента РФ от 14.10.2012г. №1384 и постановлением Правительства РФ от 17 декабря 2012 г. № 1317

| Муниципальные образования | Удовлетворенность населения деятельностью органов местного самоуправления городского округа<br>(муниципального района), процентов от числа опрошенных |        |        |                          |                                   |      |
|---------------------------|---|--------|--------|--------------------------|-----------------------------------|------|
|                           | 2014  | 2015   | 2016   | Средний объем показателя | Индекс среднего объема показателя | Ранг |
| Альменевский              | 66,400  | 60,700 | 64,200 | 63,767                   | 0,469                             | 17   |
| Белозерский               | 56,200  | 68,000 | 67,800 | 64,000                   | 0,474                             | 16   |
| Варгашинский              | 81,300  | 84,300 | 91,500 | 85,700                   | 0,950                             | 2    |
| Далматовский              | 71,500  | 81,600 | 86,300 | 79,800                   | 0,821                             | 5    |
| Звериноголовский          | 59,800  | 81,900 | 58,100 | 66,600                   | 0,531                             | 13   |
| Каргапольский             | 78,400  | 79,000 | 92,800 | 83,400                   | 0,900                             | 3    |
| Катайский                 | 84,000  | 61,100 | 79,400 | 74,833                   | 0,712                             | 7    |
| Кетовский                 | 53,400  | 66,700 | 52,600 | 57,567                   | 0,332                             | 22   |
| Куртамышский              | 60,000  | 71,100 | 68,300 | 66,467                   | 0,528                             | 14   |
| Лебяжьеvский              | 61,300  | 57,700 | 65,100 | 61,367                   | 0,416                             | 19   |
| Макушинский               | 77,000  | 85,200 | 80,800 | 81,000                   | 0,847                             | 4    |
| Мишкинский                | 74,900  | 64,600 | 67,000 | 68,833                   | 0,580                             | 11   |
| Мокроусовский             | 74,300  | 48,400 | 55,000 | 59,233                   | 0,369                             | 20   |
| Петуховский               | 48,500  | 52,100 | 49,200 | 49,933                   | 0,165                             | 25   |
| Половинский               | 55,300  | 58,700 | 60,700 | 58,233                   | 0,347                             | 21   |
| Притобольный              | 54,500  | 69,500 | 69,200 | 64,400                   | 0,482                             | 15   |
| Сафакулевский             | 90,100  | 89,200 | 84,600 | 87,967                   | 1,000                             | 1    |
| Целинный                  | 34,200  | 47,700 | 45,400 | 42,433                   | 0,000                             | 26   |
| Частоозерский             | 72,200  | 71,500 | 61,300 | 68,333                   | 0,569                             | 12   |
| Щадринский                | 76,200  | 72,900 | 73,800 | 74,300                   | 0,700                             | 9    |
| Щатровский                | 69,100  | 84,300 | 78,000 | 77,133                   | 0,762                             | 6    |
| Шумихинский               | 39,500  | 64,200 | 49,600 | 51,100                   | 0,190                             | 24   |
| Щучанский                 | 63,300  | 66,200 | 55,800 | 61,767                   | 0,425                             | 18   |
| Юргамышский               | 49,900  | 57,000 | 58,700 | 55,200                   | 0,280                             | 23   |
| г. Курган                 | 44,600  | 82,500 | 96,200 | 74,433                   | 0,703                             | 8    |
| г. Щадринск               | 80,000  | 82,000 | 59,700 | 73,900                   | 0,691                             | 10   |

#### **IV. РЕЗУЛЬТАТЫ МОНИТОРИНГА ЭФФЕКТИВНОСТИ ДЕЯТЕЛЬНОСТИ ОРГАНОВ МЕСТНОГО САМОУПРАВЛЕНИЯ ГОРОДСКИХ ОКРУГОВ И МУНИЦИПАЛЬНЫХ РАЙОНОВ В 2016 ГОДУ**

В качестве исходных данных для проведения мониторинга и подведения итоговой оценки эффективности деятельности органов местного самоуправления используются официальные данные, представленные в докладах глав местных администраций городских округов и муниципальных районов.

Значения показателей эффективности деятельности органов местного самоуправления анализируются по фактическому значению и в динамике за период, установленный в типовой форме доклада глав местных администраций городских округов и муниципальных районов о достигнутых значениях показателей для оценки эффективности деятельности органов местного самоуправления городских округов и муниципальных районов за отчетный год и их планируемых значениях на 3-летний период.

Оценка эффективности деятельности органов местного самоуправления создает предпосылки для системного исследования результативности управления муниципальными образованиями, принятия решений и мер по дальнейшему совершенствованию муниципального управления, а также для поощрения муниципальных образований, достигших наилучших значений показателей.

##### **4.1. Результаты оценки эффективности деятельности органов местного самоуправления по достигнутому уровню значений показателей в 2016 году**

Оценка эффективности деятельности органов местного самоуправления по достигнутому уровню значений показателей в 2016 году осуществлялась в соответствии с методикой, утвержденной Постановлением Правительства РФ № 1317.

Индекс среднего объема показателя эффективности деятельности органов местного самоуправления (Исо) определялся:

а) в отношении индекса показателя, большее значение которого отражает большую эффективность, - по формуле:

$$\text{Исо} = (O - O_{\text{мин}}) : (O_{\text{макс}} - O_{\text{мин}}),$$

где:

O - значение среднего объема показателя эффективности деятельности органов местного самоуправления за отчетный год и 2 года, предшествующие отчетному;

$O_{\text{мин}}$  - минимальное значение среднего объема показателя эффективности деятельности органов местного самоуправления за отчетный год и 2 года, предшествующие отчетному;

$O_{\text{макс}}$  - максимальное значение среднего объема показателя эффективности деятельности органов местного самоуправления за отчетный год и 2 года, предшествующие отчетному;

б) в отношении индекса показателя, большее значение которого отражает меньшую эффективность, - по формуле:

$$\text{Исо} = (O_{\text{макс}} - O) : (O_{\text{макс}} - O_{\text{мин}})$$

Значение среднего объема показателя эффективности деятельности органов местного самоуправления за отчетный год и 2 года, предшествующие отчетному, определялось по формуле:

$$O = \frac{\Pi_j + \Pi_{j-1} + \Pi_{j-2}}{3}$$

где:

$\Pi_j$  - значение показателя эффективности деятельности органов местного самоуправления за отчетный период;

$\Pi_{j-1}$  - значение показателя эффективности деятельности органов местного самоуправления за год, предшествующий отчетному;

$\Pi_{j-2}$  - значение показателя эффективности деятельности органов местного самоуправления за год, предшествующий на 2 года отчетному;

В случае отсутствия одного или нескольких показателей эффективности деятельности органов местного самоуправления за отчетный год, соответствующему сводному индексу показателя эффективности деятельности органов местного самоуправления присваивается нулевое значение.

Результаты оценки эффективности деятельности по достигнутому уровню значений показателей в оцениваемых сферах деятельности в 2014-2016 годах приведены в Таблицах 87- 98.

**Результаты оценки эффективности деятельности по достигнутому уровню значений показателей  
в сфере малого и среднего предпринимательства в 2014-2016 годах**

| Муниципальные образования | п.1. - позитивный   |         |         |                                |  |      | п.2. - позитивный   |        |        |                                |  |      |
|---------------------------|---|---------|---------|--------------------------------|--|------|---|--------|--------|--------------------------------|--|------|
|                           | 1. Число субъектов малого и среднего предпринимательства в расчете на 10 тыс. человек населения, единиц |         |         |                                |  |      | 2. Доля среднесписочной численности работников (без внешних совместителей) малых и средних предприятий в среднесписочной численности работников (без внешних совместителей) всех предприятий и организаций, процентов |        |        |                                |  |      |
|                           | 2014  | 2015    | 2016    | Средний<br>объем<br>показателя | Индекс<br>среднего<br>объема<br>показателя | Ранг | 2014  | 2015   | 2016   | Средний<br>объем<br>показателя | Индекс<br>среднего<br>объема<br>показателя | Ранг |
| Альменевский              | 194,190   | 206,230 | 190,520 | 196,980                        | 0,130                                      | 18   | 47,120  | 50,660 | 47,920 | 48,567                         | 0,878                                      | 3    |
| Белозерский               | 178,700   | 185,800 | 169,000 | 177,833                        | 0,048                                      | 23   | 37,360  | 35,730 | 24,690 | 32,593                         | 0,432                                      | 15   |
| Варгашинский              | 212,890   | 201,430 | 209,500 | 207,940                        | 0,177                                      | 14   | 32,460  | 31,100 | 32,260 | 31,940                         | 0,414                                      | 16   |
| Далматовский              | 250,910   | 256,730 | 276,570 | 261,403                        | 0,407                                      | 7    | 37,500  | 37,990 | 41,440 | 38,977                         | 0,610                                      | 8    |
| Звериноголовский          | 212,500   | 215,190 | 207,750 | 211,813                        | 0,194                                      | 12   | 21,900  | 19,730 | 19,740 | 20,457                         | 0,093                                      | 24   |
| Каргапольский             | 188,210   | 199,800 | 206,600 | 198,203                        | 0,135                                      | 17   | 48,110  | 47,900 | 49,070 | 48,360                         | 0,872                                      | 4    |
| Катайский                 | 267,660   | 281,740 | 273,150 | 274,183                        | 0,461                                      | 5    | 51,740  | 52,370 | 54,720 | 52,943                         | 1,000                                      | 1    |
| Кетовский                 | 284,070   | 280,400 | 276,400 | 280,290                        | 0,488                                      | 4    | 43,810  | 44,000 | 49,690 | 45,833                         | 0,801                                      | 5    |
| Куртамышский              | 206,760   | 213,890 | 215,630 | 212,093                        | 0,195                                      | 11   | 36,290  | 36,580 | 38,250 | 37,040                         | 0,556                                      | 10   |
| Лебяжьевский              | 188,030   | 211,820 | 219,990 | 206,613                        | 0,171                                      | 15   | 24,860  | 29,270 | 34,190 | 29,440                         | 0,344                                      | 19   |
| Макушинский               | 186,500   | 220,580 | 225,730 | 210,937                        | 0,190                                      | 13   | 31,120  | 30,330 | 43,560 | 35,003                         | 0,499                                      | 12   |
| Мишкинский                | 169,730   | 178,060 | 185,130 | 177,640                        | 0,047                                      | 24   | 41,730  | 43,920 | 45,860 | 43,837                         | 0,746                                      | 6    |
| Мокроусовский             | 176,740   | 174,790 | 186,900 | 179,477                        | 0,055                                      | 22   | 39,590  | 26,720 | 39,930 | 35,413                         | 0,511                                      | 11   |
| Петуховский               | 242,650   | 243,350 | 235,190 | 240,397                        | 0,316                                      | 8    | 23,630  | 25,050 | 25,280 | 24,653                         | 0,210                                      | 23   |
| Половинский               | 265,170   | 268,160 | 253,730 | 262,353                        | 0,411                                      | 6    | 28,770  | 29,760 | 30,590 | 29,707                         | 0,351                                      | 18   |
| Притобольный              | 198,190   | 206,510 | 208,860 | 204,520                        | 0,162                                      | 16   | 35,550  | 36,310 | 30,930 | 34,263                         | 0,478                                      | 13   |
| Сафакулевский             | 188,430   | 186,990 | 200,110 | 191,843                        | 0,108                                      | 20   | 24,700  | 25,470 | 25,930 | 25,367                         | 0,230                                      | 22   |
| Целинный                  | 185,190   | 198,200 | 200,220 | 194,537                        | 0,119                                      | 19   | 30,510  | 25,700 | 26,660 | 27,623                         | 0,293                                      | 20   |
| Частоозерский             | 186,110   | 186,600 | 172,960 | 181,890                        | 0,065                                      | 21   | 41,080  | 45,630 | 12,890 | 33,200                         | 0,449                                      | 14   |
| Шадринский                | 219,430   | 231,470 | 245,200 | 232,033                        | 0,280                                      | 9    | 50,730  | 52,660 | 53,700 | 52,363                         | 0,984                                      | 2    |
| Шатровский                | 159,720   | 169,300 | 180,360 | 169,793                        | 0,013                                      | 25   | 45,500  | 41,540 | 41,380 | 42,807                         | 0,717                                      | 7    |
| Шумихинский               | 312,910   | 314,840 | 292,140 | 306,630                        | 0,601                                      | 3    | 37,360  | 41,040 | 36,320 | 38,240                         | 0,589                                      | 9    |
| Щучанский                 | 209,850   | 215,510 | 211,100 | 212,153                        | 0,195                                      | 10   | 26,660  | 26,400 | 28,550 | 27,203                         | 0,281                                      | 21   |
| Юргамышский               | 168,710   | 164,870 | 166,560 | 166,713                        | 0,000                                      | 26   | 17,650  | 16,640 | 17,100 | 17,130                         | 0,000                                      | 26   |
| г. Курган                 | 401,960   | 398,420 | 398,400 | 399,593                        | 1,000                                      | 1    | 28,880  | 29,950 | 32,000 | 30,277                         | 0,367                                      | 17   |
| г. Шадринск               | 333,360   | 360,700 | 380,890 | 358,317                        | 0,823                                      | 2    | 16,980  | 17,100 | 18,890 | 17,657                         | 0,015                                      | 25   |

Результаты оценки эффективности деятельности по достигнутому уровню значений показателей в сфере инвестиций и развития сельского хозяйства в 2014-2016 годах

| Муниципальные образования | п.3. - позитивный   |            |            |                          |                                   |      | п.4. - позитивный  |        |        |                          |                                   |      | п.5. - позитивный   |         |         |                          |                                   |      |
|---------------------------|---|------------|------------|--------------------------|-----------------------------------|------|--|--------|--------|--------------------------|-----------------------------------|------|---|---------|---------|--------------------------|-----------------------------------|------|
|                           | 3. Объем инвестиций в основной капитал (за исключением бюджетных средств) в расчете на 1 жителя, рублей |            |            |                          |                                   |      | 4. Доля площадей и земельных участков, являющихся объектами налогообложения земельным налогом, в общей площади территории городского округа (муниципального района), процентов |        |        |                          |                                   |      | 5. Доля прибыльных сельскохозяйственных организаций в общем их числе, процентов |         |         |                          |                                   |      |
|                           | 2014  | 2015       | 2016       | Средний объем показателя | Индекс среднего объема показателя | Ранг | 2014   | 2015   | 2016   | Средний объем показателя | Индекс среднего объема показателя | Ранг | 2014  | 2015    | 2016    | Средний объем показателя | Индекс среднего объема показателя | Ранг |
| Альменевский              | 1 493,210   | 1 495,000  | 1 518,000  | 1 502,070                | 0,032                             | 24   | 81,500   | 86,000 | 86,000 | 84,500                   | 0,677                             | 10   | 44,440  | 89,000  | 77,800  | 70,413                   | 0,376                             | 11   |
| Белозерский               | 775,800   | 847,400    | 3 254,300  | 1 625,833                | 0,037                             | 22   | 71,000   | 72,000 | 73,000 | 72,000                   | 0,407                             | 17   | 66,670  | 60,000  | 70,000  | 65,557                   | 0,273                             | 13   |
| Варгашинский              | 11 225,000  | 7 872,000  | 8 221,000  | 9 106,000                | 0,295                             | 8    | 97,000   | 97,300 | 97,400 | 97,233                   | 0,951                             | 3    | 38,500  | 91,000  | 100,000 | 76,500                   | 0,504                             | 8    |
| Далматовский              | 18 718,500  | 22 735,800 | 24 237,600 | 21 897,300               | 0,738                             | 4    | 99,500   | 99,500 | 99,500 | 99,500                   | 1,000                             | 1    | 44,400  | 92,300  | 84,600  | 73,767                   | 0,447                             | 9    |
| Звериноголовский          | 577,400   | 742,900    | 6 136,100  | 2 485,467                | 0,066                             | 20   | 56,000   | 58,000 | 63,000 | 59,000                   | 0,127                             | 22   | 0,000   | 100,000 | 66,000  | 55,333                   | 0,058                             | 24   |
| Каргапольский             | 15 166,300  | 17 574,000 | 8 962,000  | 13 900,767               | 0,461                             | 5    | 86,600   | 86,700 | 87,000 | 86,767                   | 0,726                             | 8    | 84,600  | 92,300  | 84,600  | 87,167                   | 0,729                             | 3    |
| Катайский                 | 9 078,700   | 1 587,800  | 1 670,400  | 4 112,300                | 0,123                             | 15   | 70,310   | 71,130 | 72,600 | 71,347                   | 0,393                             | 18   | 44,400  | 87,500  | 71,400  | 67,767                   | 0,320                             | 12   |
| Кетовский                 | 1 415,100   | 3 238,300  | 6 841,400  | 3 831,600                | 0,113                             | 16   | 52,440   | 52,440 | 58,440 | 54,440                   | 0,029                             | 25   | 43,800  | 75,000  | 71,400  | 63,400                   | 0,228                             | 18   |
| Куртамышский              | 3 438,600   | 2 397,500  | 4 188,000  | 3 341,367                | 0,096                             | 18   | 39,000   | 66,000 | 78,100 | 61,033                   | 0,171                             | 21   | 20,000  | 77,800  | 85,700  | 61,167                   | 0,181                             | 19   |
| Лебяжьеvский              | 3 739,200   | 4 383,170  | 6 113,030  | 4 745,133                | 0,145                             | 13   | 72,760   | 71,830 | 68,070 | 70,887                   | 0,383                             | 19   | 12,500  | 100,000 | 81,800  | 64,767                   | 0,257                             | 15   |
| Макушинский               | 1 594,100   | 4 740,000  | 6 415,400  | 4 249,833                | 0,127                             | 14   | 74,000   | 76,000 | 78,000 | 76,000                   | 0,494                             | 15   | 14,300  | 100,000 | 76,900  | 63,733                   | 0,235                             | 17   |
| Мишкинский                | 2 963,000   | 2 430,200  | 3 700,600  | 3 031,267                | 0,085                             | 19   | 96,000   | 97,000 | 97,500 | 96,833                   | 0,943                             | 4    | 60,000  | 100,000 | 100,000 | 86,667                   | 0,719                             | 5    |
| Мокроусовский             | 280,800   | 780,400    | 635,000    | 565,400                  | 0,000                             | 26   | 50,300   | 53,900 | 55,100 | 53,100                   | 0,000                             | 26   | 45,500  | 80,000  | 70,000  | 65,167                   | 0,265                             | 14   |
| Петуховский               | 1 570,000   | 1 125,300  | 3 949,810  | 2 215,037                | 0,057                             | 21   | 74,500   | 75,100 | 75,100 | 74,900                   | 0,470                             | 16   | 15,400  | 84,600  | 72,700  | 57,567                   | 0,105                             | 22   |
| Половинский               | 3 975,600   | 1 690,000  | 4 543,000  | 3 402,867                | 0,098                             | 17   | 81,000   | 83,000 | 83,500 | 82,500                   | 0,634                             | 11   | 15,400  | 92,900  | 69,200  | 59,167                   | 0,139                             | 20   |
| Притобольный              | 1 414,900   | 1 808,300  | 1 159,800  | 1 461,000                | 0,031                             | 25   | 98,200   | 98,200 | 98,200 | 98,200                   | 0,972                             | 2    | 0,000   | 100,000 | 67,000  | 55,667                   | 0,065                             | 23   |
| Сафакулевский             | 1 231,700   | 9 085,300  | 11 255,660 | 7 190,887                | 0,229                             | 10   | 93,020   | 93,030 | 93,030 | 93,027                   | 0,860                             | 5    | 25,000  | 83,300  | 83,300  | 63,867                   | 0,238                             | 16   |
| Целинный                  | 2 092,600   | 1 505,500  | 1 221,100  | 1 606,400                | 0,036                             | 23   | 86,000   | 95,000 | 95,000 | 92,000                   | 0,838                             | 7    | 20,000  | 60,000  | 77,800  | 52,600                   | 0,000                             | 25   |
| Частоозерский             | 276,800   | 792,700    | 74 338,350 | 25 135,950               | 0,850                             | 3    | 62,000   | 70,000 | 71,000 | 67,667                   | 0,314                             | 20   | 100,000   | 100,000 | 100,000 | 100,000                  | 1,000                             | 1    |
| Щадринский                | 14 664,150  | 9 292,200  | 13 675,680 | 12 544,010               | 0,414                             | 6    | 55,200   | 55,350 | 57,430 | 55,993                   | 0,062                             | 24   | 75,000  | 93,300  | 92,900  | 87,067                   | 0,727                             | 4    |
| Щатровский                | 2 094,200   | 75 264,300 | 11 087,000 | 29 481,833               | 1,000                             | 1    | 58,600   | 59,100 | 50,900 | 56,200                   | 0,067                             | 23   | 63,600  | 75,000  | 78,600  | 72,400                   | 0,418                             | 10   |
| Шумихинский               | 5 399,800   | 3 250,000  | 19 882,700 | 9 510,833                | 0,309                             | 7    | 77,000   | 80,000 | 86,000 | 81,000                   | 0,601                             | 13   | 36,400  | 88,900  | 50,000  | 58,433                   | 0,123                             | 21   |
| Щучанский                 | 3 521,800   | 3 336,600  | 12 763,800 | 6 540,733                | 0,207                             | 11   | 78,100   | 83,100 | 83,100 | 81,433                   | 0,611                             | 12   | 75,000  | 91,700  | 70,000  | 78,900                   | 0,555                             | 7    |
| Юргамышский               | 4 843,900   | 4 118,300  | 10 273,500 | 6 411,900                | 0,202                             | 12   | 82,300   | 85,700 | 85,800 | 84,600                   | 0,679                             | 9    | 100,000   | 75,000  | 100,000 | 91,667                   | 0,824                             | 2    |
| г. Курган                 | 24 476,500  | 21 270,000 | 38 953,300 | 28 233,267               | 0,957                             | 2    | 89,100   | 90,300 | 98,400 | 92,600                   | 0,851                             | 6    | 100,000   | 71,400  | 66,700  | 79,367                   | 0,565                             | 6    |
| г. Щадринск               | 12 139,400  | 6 596,000  | 7 824,000  | 8 853,133                | 0,287                             | 9    | 77,000   | 78,000 | 79,300 | 78,100                   | 0,539                             | 14   | 100,000   | 100,000 | 100,000 | 100,000                  | 1,000                             | 1    |



Результаты оценки эффективности деятельности по достигнутому уровню значений показателей  
в сфере дорожного хозяйства и транспорта в 2014-2016 годах

| Муниципальные образования | п.6. - негативный  |        |        |                          |                                   |      | п.7. - негативный  |        |        |                          |                                   |      |
|---------------------------|--|--------|--------|--------------------------|-----------------------------------|------|--|--------|--------|--------------------------|-----------------------------------|------|
|                           | 6. Доля протяженности автомобильных дорог общего пользования местного значения, не отвечающих нормативным требованиям, в общей протяженности автомобильных дорог общего пользования местного значения, процентов |        |        |                          |                                   |      | 7. Доля населения, проживающего в населенных пунктах, не имеющих регулярного автобусного и (или) железнодорожного сообщения с административным центром городского округа (муниципального района), в общей численности населения городского округа (муниципального района), процентов |        |        |                          |                                   |      |
|                           | 2014   | 2015   | 2016   | Средний объем показателя | Индекс среднего объема показателя | Ранг | 2014   | 2015   | 2016   | Средний объем показателя | Индекс среднего объема показателя | Ранг |
| Альменевский              | 52,700   | 31,300 | 34,100 | 39,367                   | 0,595                             | 13   | 25,800   | 19,900 | 18,530 | 21,410                   | 0,401                             | 15   |
| Белозерский               | 40,000   | 34,600 | 33,300 | 35,967                   | 0,632                             | 12   | 4,350  | 4,700  | 4,700  | 4,583                    | 0,872                             | 8    |
| Варгашинский              | 0,000  | 11,900 | 9,300  | 7,067                    | 0,942                             | 3    | 0,000  | 0,000  | 0,000  | 0,000                    | 1,000                             | 1    |
| Далматовский              | 30,400   | 28,600 | 31,600 | 30,200                   | 0,694                             | 10   | 0,500  | 0,500  | 0,500  | 0,500                    | 0,986                             | 3    |
| Звериноголовский          | 55,200   | 47,200 | 45,300 | 49,233                   | 0,490                             | 20   | 15,800   | 16,200 | 15,200 | 15,733                   | 0,560                             | 14   |
| Каргапольский             | 4,000  | 3,540  | 3,500  | 3,680                    | 0,978                             | 2    | 0,000  | 0,000  | 0,000  | 0,000                    | 1,000                             | 1    |
| Катайский                 | 25,100   | 29,800 | 25,600 | 26,833                   | 0,730                             | 7    | 0,430  | 0,270  | 0,270  | 0,323                    | 0,991                             | 2    |
| Кетовский                 | 26,200   | 17,900 | 20,300 | 21,467                   | 0,787                             | 5    | 0,000  | 0,000  | 0,000  | 0,000                    | 1,000                             | 1    |
| Куртамышский              | 28,800   | 31,900 | 26,400 | 29,033                   | 0,706                             | 9    | 5,000  | 4,200  | 4,000  | 4,400                    | 0,877                             | 7    |
| Лебяжьевский              | 96,100   | 98,100 | 90,500 | 94,900                   | 0,000                             | 26   | 7,500  | 7,500  | 7,500  | 7,500                    | 0,790                             | 11   |
| Макушинский               | 35,800   | 26,900 | 23,260 | 28,653                   | 0,710                             | 8    | 3,900  | 3,700  | 3,500  | 3,700                    | 0,897                             | 6    |
| Мишкинский                | 43,500   | 39,700 | 41,100 | 41,433                   | 0,573                             | 16   | 14,300   | 14,300 | 11,840 | 13,480                   | 0,623                             | 13   |
| Мокроусовский             | 22,300   | 28,700 | 21,200 | 24,067                   | 0,759                             | 6    | 25,400   | 18,500 | 25,700 | 23,200                   | 0,351                             | 16   |
| Петуховский               | 17,800   | 39,400 | 45,400 | 34,200                   | 0,651                             | 11   | 19,400   | 0,600  | 0,600  | 6,867                    | 0,808                             | 10   |
| Половинский               | 65,200   | 40,300 | 38,500 | 48,000                   | 0,503                             | 18   | 13,100   | 48,600 | 19,000 | 26,900                   | 0,248                             | 17   |
| Притобольный              | 41,700   | 45,700 | 32,000 | 39,800                   | 0,591                             | 14   | 3,500  | 3,800  | 3,800  | 3,700                    | 0,897                             | 6    |
| Сафакулевский             | 48,700   | 40,000 | 31,300 | 40,000                   | 0,589                             | 15   | 6,900  | 6,900  | 5,000  | 6,267                    | 0,825                             | 9    |
| Целинный                  | 45,600   | 42,700 | 57,300 | 48,533                   | 0,497                             | 19   | 22,800   | 32,400 | 52,100 | 35,767                   | 0,000                             | 19   |
| Частоозерский             | 77,500   | 77,500 | 77,200 | 77,400                   | 0,188                             | 24   | 0,000  | 0,000  | 0,000  | 0,000                    | 1,000                             | 1    |
| Шадринский                | 14,700   | 11,500 | 11,400 | 12,533                   | 0,883                             | 4    | 0,700  | 0,400  | 0,400  | 0,500                    | 0,986                             | 3    |
| Шатровский                | 45,300   | 30,900 | 49,590 | 41,930                   | 0,568                             | 17   | 1,350  | 1,330  | 1,230  | 1,303                    | 0,964                             | 4    |
| Шумихинский               | 77,500   | 57,600 | 54,900 | 63,333                   | 0,338                             | 22   | 2,000  | 2,000  | 28,000 | 10,667                   | 0,702                             | 12   |
| Щучанский                 | 72,200   | 39,100 | 43,300 | 51,533                   | 0,465                             | 21   | 30,800   | 30,800 | 35,600 | 32,400                   | 0,094                             | 18   |
| Юргамышский               | 92,000   | 69,500 | 69,700 | 77,067                   | 0,191                             | 23   | 1,480  | 1,480  | 4,200  | 2,387                    | 0,933                             | 5    |
| г. Курган                 | 80,500   | 77,700 | 77,700 | 78,633                   | 0,174                             | 25   | 0,000  | 0,000  | 0,000  | 0,000                    | 1,000                             | 1    |
| г. Шадринск               | 4,900  | 0,000  | 0,000  | 1,633                    | 1,000                             | 1    | 0,000  | 0,000  | 0,000  | 0,000                    | 1,000                             | 1    |

Результаты оценки эффективности деятельности по достигнутому уровню значений среднемесячной заработной платы  
в различных сферах деятельности в 2014-2016 годах

| Муниципальные образования | п.8.1. - позитивный  |            |            |                          |                                   |      | п.8.2. - позитивный   |            |            |                          |                                   |      | п.8.3. - позитивный  |            |            |                          |                                   |      |
|---------------------------|--|------------|------------|--------------------------|-----------------------------------|------|---|------------|------------|--------------------------|-----------------------------------|------|--|------------|------------|--------------------------|-----------------------------------|------|
|                           | Среднемесячная номинальная начисленная заработная плата работников: крупных и средних предприятий и некоммерческих организаций, рублей |            |            |                          |                                   |      | Среднемесячная номинальная начисленная заработная плата работников: муниципальных дошкольных образовательных учреждений, рублей |            |            |                          |                                   |      | Среднемесячная номинальная начисленная заработная плата работников: муниципальных общеобразовательных учреждений, рублей |            |            |                          |                                   |      |
|                           | 2014   | 2015       | 2016       | Средний объем показателя | Индекс среднего объема показателя | Ранг | 2014  | 2015       | 2016       | Средний объем показателя | Индекс среднего объема показателя | Ранг | 2014   | 2015       | 2016       | Средний объем показателя | Индекс среднего объема показателя | Ранг |
| Альменевский              | 16 250,400   | 16 746,100 | 17 195,300 | 16 730,600               | 0,116                             | 21   | 11 603,300  | 12 140,900 | 11 229,800 | 11 658,000               | 0,000                             | 26   | 18 580,100   | 18 787,700 | 17 480,500 | 18 282,767               | 0,428                             | 17   |
| Белозерский               | 16 530,600   | 16 672,300 | 17 760,300 | 16 987,733               | 0,136                             | 20   | 12 765,100  | 13 430,000 | 14 271,500 | 13 488,867               | 0,515                             | 10   | 20 949,100   | 19 797,500 | 18 894,000 | 19 880,200               | 0,641                             | 10   |
| Варгашинский              | 20 517,600   | 21 561,000 | 22 506,500 | 21 528,367               | 0,492                             | 5    | 13 745,600  | 14 225,600 | 15 243,100 | 14 404,767               | 0,773                             | 5    | 20 487,800   | 21 374,500 | 20 116,200 | 20 659,500               | 0,745                             | 5    |
| Далматовский              | 20 461,600   | 20 902,700 | 22 311,700 | 21 225,333               | 0,468                             | 6    | 12 726,600  | 12 790,300 | 13 456,000 | 12 990,967               | 0,375                             | 17   | 20 484,100   | 20 190,000 | 20 084,100 | 20 252,733               | 0,691                             | 9    |
| Звериноголовский          | 15 283,300   | 16 215,400 | 16 744,100 | 16 080,933               | 0,065                             | 23   | 11 948,900  | 12 724,100 | 13 248,000 | 12 640,333               | 0,276                             | 20   | 16 911,000   | 17 199,100 | 17 333,200 | 17 147,767               | 0,276                             | 21   |
| Каргапольский             | 18 957,800   | 19 709,600 | 20 473,800 | 19 713,733               | 0,350                             | 9    | 12 702,100  | 13 924,200 | 14 764,100 | 13 796,800               | 0,602                             | 7    | 19 808,700   | 21 080,200 | 20 005,300 | 20 298,067               | 0,697                             | 8    |
| Катайский                 | 17 910,300   | 19 456,900 | 20 072,900 | 19 146,700               | 0,305                             | 11   | 11 830,500  | 12 825,900 | 13 442,900 | 12 699,767               | 0,293                             | 19   | 15 687,500   | 16 313,800 | 17 886,600 | 16 629,300               | 0,207                             | 23   |
| Кетовский                 | 19 718,700   | 20 462,300 | 20 934,700 | 20 371,900               | 0,401                             | 8    | 15 017,300  | 15 284,700 | 15 332,900 | 15 211,633               | 1,000                             | 1    | 22 581,500   | 22 427,300 | 22 137,900 | 22 382,233               | 0,976                             | 2    |
| Куртамышский              | 17 156,500   | 17 864,800 | 18 838,200 | 17 953,167               | 0,212                             | 16   | 12 807,600  | 12 793,500 | 13 477,700 | 13 026,267               | 0,385                             | 16   | 18 863,200   | 20 603,500 | 19 773,400 | 19 746,700               | 0,623                             | 11   |
| Лебяжьеvский              | 17 380,300   | 18 016,190 | 19 338,800 | 18 245,097               | 0,235                             | 14   | 13 871,900  | 15 356,800 | 15 518,700 | 14 915,800               | 0,917                             | 2    | 18 742,800   | 19 702,000 | 20 345,600 | 19 596,800               | 0,603                             | 13   |
| Макушинский               | 17 673,200   | 18 907,300 | 20 251,500 | 18 944,000               | 0,290                             | 12   | 13 551,600  | 13 110,400 | 12 556,300 | 13 072,767               | 0,398                             | 15   | 16 097,100   | 19 382,200 | 19 132,400 | 18 203,900               | 0,417                             | 18   |
| Мишкинский                | 17 782,000   | 18 389,300 | 18 411,500 | 18 194,267               | 0,231                             | 15   | 12 646,400  | 13 255,900 | 13 915,800 | 13 272,700               | 0,454                             | 13   | 21 655,500   | 21 366,900 | 21 061,000 | 21 361,133               | 0,839                             | 3    |
| Мокроусовский             | 16 596,200   | 17 238,500 | 17 838,700 | 17 224,467               | 0,155                             | 18   | 13 995,100  | 14 403,700 | 14 881,600 | 14 426,800               | 0,779                             | 4    | 16 810,300   | 17 327,500 | 17 451,000 | 17 196,267               | 0,283                             | 20   |
| Петуховский               | 19 031,900   | 19 825,900 | 20 100,200 | 19 652,667               | 0,345                             | 10   | 12 175,300  | 11 762,000 | 11 591,400 | 11 842,900               | 0,052                             | 24   | 16 316,700   | 16 687,400 | 15 684,300 | 16 229,467               | 0,153                             | 24   |
| Половинский               | 16 739,500   | 17 199,600 | 17 640,000 | 17 193,033               | 0,152                             | 19   | 12 908,800  | 13 618,700 | 13 769,700 | 13 432,400               | 0,499                             | 11   | 19 954,100   | 19 030,800 | 18 365,700 | 19 116,867               | 0,539                             | 14   |
| Притобольный              | 17 164,100   | 17 832,200 | 18 776,700 | 17 924,333               | 0,210                             | 17   | 11 217,900  | 11 918,900 | 12 685,000 | 11 940,600               | 0,080                             | 23   | 17 084,800   | 16 706,500 | 17 321,600 | 17 037,633               | 0,261                             | 22   |
| Сафакулевский             | 14 911,400   | 14 939,100 | 15 891,300 | 15 247,267               | 0,000                             | 26   | 11 828,400  | 11 635,100 | 12 028,500 | 11 830,667               | 0,049                             | 25   | 15 217,700   | 14 807,600 | 15 221,400 | 15 082,233               | 0,000                             | 26   |
| Целинный                  | 14 895,300   | 15 824,600 | 16 523,800 | 15 747,900               | 0,039                             | 24   | 11 958,900  | 13 787,200 | 12 154,200 | 12 633,433               | 0,274                             | 21   | 16 143,100   | 16 465,860 | 15 432,800 | 16 013,920               | 0,125                             | 25   |
| Частоозерский             | 15 096,700   | 16 171,800 | 17 069,500 | 16 112,667               | 0,068                             | 22   | 13 262,800  | 13 377,900 | 14 003,900 | 13 548,200               | 0,532                             | 9    | 16 978,200   | 17 237,400 | 18 235,200 | 17 483,600               | 0,321                             | 19   |
| Щадринский                | 15 006,400   | 16 581,600 | 15 548,400 | 15 712,133               | 0,036                             | 25   | 12 676,300  | 13 341,300 | 13 806,900 | 13 274,833               | 0,455                             | 12   | 18 906,500   | 19 613,800 | 20 706,000 | 19 742,100               | 0,623                             | 12   |
| Щатровский                | 17 384,400   | 18 309,100 | 19 468,500 | 18 387,333               | 0,246                             | 13   | 12 763,500  | 13 517,600 | 14 893,100 | 13 724,733               | 0,582                             | 8    | 19 520,700   | 20 336,100 | 21 706,000 | 20 520,933               | 0,727                             | 7    |
| Шумихинский               | 19 989,800   | 20 813,900 | 22 347,600 | 21 050,433               | 0,454                             | 7    | 13 248,800  | 13 034,600 | 13 283,100 | 13 188,833               | 0,431                             | 14   | 21 442,100   | 22 487,600 | 23 760,900 | 22 563,533               | 1,000                             | 1    |
| Щучанский                 | 24 550,500   | 25 626,700 | 24 078,100 | 24 751,767               | 0,744                             | 3    | 11 312,800  | 12 122,400 | 12 501,900 | 11 979,033               | 0,090                             | 22   | 20 134,100   | 20 898,500 | 20 698,100 | 20 576,900               | 0,734                             | 6    |
| Юргамышский               | 23 718,800   | 25 520,700 | 28 065,900 | 25 768,467               | 0,824                             | 2    | 11 992,600  | 13 327,400 | 13 401,300 | 12 907,100               | 0,351                             | 18   | 18 077,600   | 18 424,300 | 19 002,400 | 18 501,433               | 0,457                             | 16   |
| г. Курган                 | 26 825,900   | 27 799,500 | 29 421,500 | 28 015,633               | 1,000                             | 1    | 14 582,800  | 14 894,000 | 15 253,000 | 14 909,933               | 0,915                             | 3    | 21 777,400   | 21 851,000 | 20 376,000 | 21 334,800               | 0,836                             | 4    |
| г. Щадринск               | 21 300,800   | 22 748,000 | 24 909,000 | 22 985,933               | 0,606                             | 4    | 13 462,900  | 14 415,600 | 14 687,000 | 14 188,500               | 0,712                             | 6    | 17 445,200   | 19 178,100 | 19 321,700 | 18 648,333               | 0,477                             | 15   |

| Муниципальные образования | п.8.4. - позитивный  |            |            |                                |  |      | п.8.5. - позитивный  |            |            |                                |  |      | п.8.6. - позитивный  |            |            |                                |  |      |
|---------------------------|--|------------|------------|--------------------------------|--|------|--|------------|------------|--------------------------------|--|------|--|------------|------------|--------------------------------|--|------|
|                           | Сред немесячная номинальная начисленная заработная плата работников: учителей муниципальных общеобразовательных учреждений, рублей |            |            |                                |  |      | Сред немесячная номинальная начисленная заработная плата работников: муниципальных учреждений культуры и искусства, рублей |            |            |                                |  |      | Сред немесячная номинальная начисленная заработная плата работников: муниципальных учреждений физической культуры и спорта, рублей |            |            |                                |  |      |
|                           | 2014   | 2015       | 2016       | Средний<br>объем<br>показателя | Индекс<br>среднего<br>объема<br>показателя | Ранг | 2014   | 2015       | 2016       | Средний<br>объем<br>показателя | Индекс<br>среднего<br>объема<br>показателя | Ранг | 2014   | 2015       | 2016       | Средний<br>объем<br>показателя | Индекс<br>среднего<br>объема<br>показателя | Ранг |
| Альменевский              | 22 813,000   | 23 446,000 | 23 520,000 | 23 259,667                     | 0,657                                      | 5    | 13 638,400   | 13 716,500 | 12 761,000 | 13 371,967                     | 0,528                                      | 21   | 15 297,000   | 15 853,000 | 14 664,000 | 15 271,333                     | 0,650                                      | 19   |
| Белозерский               | 22 157,400   | 22 490,000 | 22 850,000 | 22 499,133                     | 0,403                                      | 10   | 13 772,700   | 13 964,400 | 12 472,400 | 13 403,167                     | 0,537                                      | 19   | 18 909,000   | 18 916,600 | 19 196,000 | 19 007,200                     | 0,808                                      | 8    |
| Варгашинский              | 22 316,200   | 23 535,000 | 21 947,600 | 22 599,600                     | 0,437                                      | 8    | 13 967,000   | 13 984,300 | 14 117,700 | 14 023,000                     | 0,713                                      | 8    | 15 360,600   | 16 362,500 | 17 797,800 | 16 506,967                     | 0,702                                      | 13   |
| Далматовский              | 22 120,000   | 22 127,000 | 21 934,000 | 22 060,333                     | 0,257                                      | 19   | 13 808,600   | 14 171,800 | 14 559,200 | 14 179,867                     | 0,758                                      | 6    | 15 352,600   | 14 195,000 | 14 253,000 | 14 600,200                     | 0,621                                      | 21   |
| Звериноголовский          | 23 120,300   | 23 299,000 | 23 735,000 | 23 384,767                     | 0,699                                      | 3    | 13 700,900   | 14 950,000 | 14 060,000 | 14 236,967                     | 0,774                                      | 5    | 14 301,000   | 17 149,400 | 16 900,000 | 16 116,800                     | 0,686                                      | 15   |
| Каргапольский             | 21 816,100   | 22 246,100 | 22 745,200 | 22 269,133                     | 0,327                                      | 13   | 13 372,900   | 13 288,400 | 13 601,600 | 13 420,967                     | 0,542                                      | 17   | 19 420,400   | 19 457,000 | 21 171,800 | 20 016,400                     | 0,851                                      | 4    |
| Катайский                 | 22 078,920   | 22 131,680 | 22 228,120 | 22 146,240                     | 0,286                                      | 16   | 13 341,100   | 13 690,400 | 13 592,900 | 13 541,467                     | 0,576                                      | 15   | 13 213,300   | 13 057,900 | 15 696,600 | 13 989,267                     | 0,595                                      | 24   |
| Кетовский                 | 23 062,380   | 22 690,400 | 22 155,200 | 22 635,993                     | 0,449                                      | 7    | 13 174,500   | 14 380,200 | 14 472,000 | 14 008,900                     | 0,709                                      | 9    | 15 680,800   | 15 279,300 | 16 729,000 | 15 896,367                     | 0,676                                      | 18   |
| Куртамышский              | 21 625,900   | 22 200,000 | 22 543,600 | 22 123,167                     | 0,278                                      | 17   | 13 783,800   | 13 885,300 | 13 839,100 | 13 836,067                     | 0,660                                      | 13   | 12 790,600   | 13 736,200 | 17 116,500 | 14 547,767                     | 0,619                                      | 22   |
| Лебяжьеvский              | 23 438,400   | 24 749,000 | 23 528,400 | 23 905,267                     | 0,872                                      | 2    | 13 887,200   | 13 521,900 | 13 225,400 | 13 544,833                     | 0,577                                      | 14   | 18 599,600   | 19 720,200 | 18 900,400 | 19 073,400                     | 0,811                                      | 7    |
| Макушинский               | 21 602,800   | 21 960,000 | 22 031,100 | 21 864,633                     | 0,192                                      | 23   | 13 119,300   | 13 458,600 | 13 467,300 | 13 348,400                     | 0,521                                      | 22   | 0,000  | 0,000      | 0,000      | 0,000                          | 0,000                                      | 26   |
| Мишкинский                | 22 764,400   | 22 119,000 | 22 574,000 | 22 485,800                     | 0,399                                      | 11   | 13 693,000   | 13 664,100 | 15 588,000 | 14 315,033                     | 0,796                                      | 4    | 19 597,400   | 21 263,700 | 24 870,000 | 21 910,367                     | 0,932                                      | 2    |
| Мокроусовский             | 22 150,000   | 22 156,000 | 22 190,000 | 22 165,333                     | 0,292                                      | 15   | 10 986,800   | 11 717,900 | 12 406,200 | 11 703,633                     | 0,053                                      | 25   | 19 417,000   | 18 325,000 | 19 988,500 | 19 243,500                     | 0,819                                      | 6    |
| Петуховский               | 21 668,900   | 21 960,400 | 20 236,100 | 21 288,467                     | 0,000                                      | 26   | 13 522,800   | 13 772,200 | 13 287,200 | 13 527,400                     | 0,572                                      | 16   | 15 226,000   | 15 573,700 | 18 312,680 | 16 370,793                     | 0,696                                      | 14   |
| Половинский               | 23 451,600   | 22 439,000 | 22 547,000 | 22 812,533                     | 0,508                                      | 6    | 12 818,300   | 13 087,700 | 14 302,700 | 13 402,900                     | 0,537                                      | 20   | 15 643,970   | 17 302,000 | 17 946,000 | 16 963,990                     | 0,722                                      | 11   |
| Притобольный              | 25 433,700   | 23 486,000 | 23 948,700 | 24 289,467                     | 1,000                                      | 1    | 11 025,200   | 13 443,900 | 10 079,500 | 11 516,200                     | 0,000                                      | 26   | 14 154,000   | 15 845,700 | 18 161,000 | 16 053,567                     | 0,683                                      | 17   |
| Сафакулевский             | 22 156,000   | 21 641,000 | 21 161,800 | 21 652,933                     | 0,121                                      | 24   | 14 094,900   | 14 074,700 | 13 503,500 | 13 891,033                     | 0,676                                      | 11   | 18 178,000   | 17 130,000 | 18 018,000 | 17 775,333                     | 0,756                                      | 9    |
| Целинный                  | 22 690,000   | 21 691,000 | 19 709,400 | 21 363,467                     | 0,025                                      | 25   | 13 402,000   | 13 402,000 | 13 455,500 | 13 419,833                     | 0,541                                      | 18   | 16 178,000   | 17 682,800 | 17 778,900 | 17 213,233                     | 0,732                                      | 10   |
| Частоозерский             | 22 042,200   | 22 160,800 | 23 518,600 | 22 573,867                     | 0,428                                      | 9    | 13 617,700   | 13 993,500 | 14 224,500 | 13 945,233                     | 0,691                                      | 10   | 13 465,500   | 14 320,200 | 13 718,000 | 13 834,567                     | 0,588                                      | 25   |
| Щадринский                | 21 821,230   | 22 038,350 | 22 000,000 | 21 953,193                     | 0,222                                      | 21   | 13 013,400   | 13 455,000 | 12 978,200 | 13 148,867                     | 0,464                                      | 24   | 19 822,000   | 24 736,100 | 25 973,000 | 23 510,367                     | 1,000                                      | 1    |
| Щатровский                | 21 553,000   | 20 811,300 | 23 266,000 | 21 876,767                     | 0,196                                      | 22   | 13 654,000   | 13 685,000 | 14 766,200 | 14 035,067                     | 0,716                                      | 7    | 13 377,800   | 14 577,200 | 16 265,100 | 14 740,033                     | 0,627                                      | 20   |
| Шумихинский               | 21 693,900   | 22 456,000 | 22 864,000 | 22 337,967                     | 0,350                                      | 12   | 13 621,000   | 13 787,200 | 14 208,600 | 13 872,267                     | 0,670                                      | 12   | 13 972,300   | 16 857,100 | 17 479,000 | 16 102,800                     | 0,685                                      | 16   |
| Щучанский                 | 22 314,000   | 22 192,300 | 22 288,900 | 22 265,067                     | 0,325                                      | 14   | 13 885,200   | 15 930,700 | 13 647,900 | 14 487,933                     | 0,845                                      | 3    | 20 666,700   | 19 747,900 | 24 452,100 | 21 622,233                     | 0,920                                      | 3    |
| Юргамышский               | 23 232,100   | 22 770,600 | 24 050,600 | 23 351,100                     | 0,687                                      | 4    | 13 523,200   | 13 610,400 | 12 318,300 | 13 150,633                     | 0,465                                      | 23   | 18 629,900   | 19 238,500 | 20 168,000 | 19 345,467                     | 0,823                                      | 5    |
| г. Курган                 | 21 471,000   | 22 598,000 | 21 940,000 | 22 003,000                     | 0,238                                      | 20   | 13 973,100   | 15 208,000 | 15 914,200 | 15 031,767                     | 1,000                                      | 1    | 15 554,000   | 17 179,000 | 17 792,000 | 16 841,667                     | 0,716                                      | 12   |
| г. Щадринск               | 21 051,000   | 22 542,000 | 22 605,000 | 22 066,000                     | 0,259                                      | 18   | 13 774,900   | 14 867,500 | 14 937,800 | 14 526,733                     | 0,856                                      | 2    | 13 693,200   | 13 902,300 | 14 997,800 | 14 197,767                     | 0,604                                      | 23   |

**Результаты оценки эффективности деятельности по достигнутому уровню значений показателей  
в сфере дошкольного образования в 2014-2016 годах**

| Муниципальные образования | п.9. - позитивный  |        |        |                          |                                   |      | п.10. - негативный   |        |        |                          |                                   |      | п.11. - негативный  |        |        |                          |                                   |      |
|---------------------------|--|--------|--------|--------------------------|-----------------------------------|------|--|--------|--------|--------------------------|-----------------------------------|------|---|--------|--------|--------------------------|-----------------------------------|------|
|                           | 9. Доля детей в возрасте 1 - 6 лет, получающих дошкольную образовательную услугу и (или) услугу по их содержанию в муниципальных образовательных учреждениях в общей численности детей в возрасте 1 - 6 лет, процентов |        |        |                          |                                   |      | 10. Доля детей в возрасте 1 - 6 лет, стоящих на учете для определения в муниципальные дошкольные образовательные учреждения, в общей численности детей в возрасте 1 - 6 лет, процентов |        |        |                          |                                   |      | 11. Доля муниципальных дошкольных образовательных учреждений, здания которых находятся в аварийном состоянии или требуют капитального ремонта, в общем числе муниципальных дошкольных образовательных учреждений, процентов |        |        |                          |                                   |      |
|                           | 2014   | 2015   | 2016   | Средний объем показателя | Индекс среднего объема показателя | Ранг | 2014   | 2015   | 2016   | Средний объем показателя | Индекс среднего объема показателя | Ранг | 2014  | 2015   | 2016   | Средний объем показателя | Индекс среднего объема показателя | Ранг |
| Альменевский              | 46,200   | 43,400 | 49,200 | 46,267                   | 0,080                             | 24   | 20,610   | 7,450  | 8,800  | 12,287                   | 0,641                             | 13   | 0,000   | 12,500 | 28,600 | 13,700                   | 0,726                             | 16   |
| Белозерский               | 54,500   | 50,600 | 47,900 | 51,000                   | 0,227                             | 21   | 9,000  | 6,290  | 5,600  | 6,963                    | 0,819                             | 5    | 13,300  | 6,700  | 0,000  | 6,667                    | 0,867                             | 8    |
| Варгашинский              | 63,900   | 58,400 | 54,600 | 58,967                   | 0,474                             | 10   | 14,910   | 11,240 | 6,900  | 11,017                   | 0,684                             | 11   | 12,500  | 9,100  | 9,100  | 10,233                   | 0,795                             | 12   |
| Далматовский              | 65,600   | 66,100 | 66,500 | 66,067                   | 0,693                             | 4    | 16,570   | 13,960 | 12,600 | 14,377                   | 0,572                             | 15   | 0,000   | 0,000  | 0,000  | 0,000                    | 1,000                             | 1    |
| Звериноголовский          | 62,000   | 62,400 | 59,800 | 61,400                   | 0,549                             | 6    | 8,710  | 12,890 | 7,840  | 9,813                    | 0,724                             | 9    | 50,000  | 0,000  | 33,300 | 27,767                   | 0,445                             | 19   |
| Каргапольский             | 54,400   | 54,200 | 61,200 | 56,600                   | 0,400                             | 12   | 17,760   | 14,320 | 12,400 | 14,827                   | 0,557                             | 17   | 0,000   | 0,000  | 0,000  | 0,000                    | 1,000                             | 1    |
| Катайский                 | 77,100   | 74,600 | 75,100 | 75,600                   | 0,989                             | 2    | 12,400   | 12,120 | 10,400 | 11,640                   | 0,663                             | 12   | 5,300   | 11,100 | 9,100  | 8,500                    | 0,830                             | 11   |
| Кетовский                 | 55,400   | 54,700 | 55,700 | 55,267                   | 0,359                             | 17   | 18,330   | 16,670 | 15,970 | 16,990                   | 0,485                             | 18   | 0,000   | 0,000  | 0,000  | 0,000                    | 1,000                             | 1    |
| Куртамышский              | 49,800   | 48,200 | 56,300 | 51,433                   | 0,240                             | 20   | 28,900   | 19,470 | 14,730 | 21,033                   | 0,350                             | 22   | 0,000   | 5,900  | 0,000  | 1,967                    | 0,961                             | 2    |
| Лебяжьеvский              | 44,500   | 47,500 | 46,400 | 46,133                   | 0,076                             | 25   | 11,760   | 8,000  | 5,030  | 8,263                    | 0,776                             | 6    | 0,000   | 12,500 | 25,000 | 12,500                   | 0,750                             | 15   |
| Макушинский               | 42,400   | 39,500 | 49,100 | 43,667                   | 0,000                             | 26   | 17,000   | 13,760 | 12,800 | 14,520                   | 0,567                             | 16   | 18,200  | 8,300  | 8,300  | 11,600                   | 0,768                             | 14   |
| Мишкинский                | 67,900   | 58,900 | 62,300 | 63,033                   | 0,600                             | 5    | 23,840   | 15,640 | 14,260 | 17,913                   | 0,454                             | 19   | 0,000   | 0,000  | 25,000 | 8,333                    | 0,833                             | 10   |
| Мокроусовский             | 57,100   | 54,800 | 59,000 | 56,967                   | 0,412                             | 11   | 6,630  | 5,610  | 4,150  | 5,463                    | 0,869                             | 3    | 0,000   | 0,000  | 0,000  | 0,000                    | 1,000                             | 1    |
| Петуховский               | 46,900   | 51,800 | 49,900 | 49,533                   | 0,182                             | 22   | 31,070   | 22,780 | 15,140 | 22,997                   | 0,284                             | 24   | 33,300  | 16,700 | 33,300 | 27,767                   | 0,445                             | 19   |
| Половинский               | 54,800   | 57,000 | 54,100 | 55,300                   | 0,360                             | 16   | 4,270  | 3,540  | 5,390  | 4,400                    | 0,904                             | 2    | 75,000  | 0,000  | 75,000 | 50,000                   | 0,000                             | 20   |
| Притобольный              | 57,900   | 53,800 | 54,900 | 55,533                   | 0,367                             | 15   | 6,820  | 5,420  | 5,510  | 5,917                    | 0,854                             | 4    | 60,000  | 0,000  | 16,700 | 25,567                   | 0,489                             | 18   |
| Сафакулевский             | 57,900   | 60,700 | 50,500 | 56,367                   | 0,393                             | 14   | 12,000   | 8,190  | 6,740  | 8,977                    | 0,752                             | 8    | 0,000   | 0,000  | 0,000  | 0,000                    | 1,000                             | 1    |
| Целинный                  | 56,200   | 48,200 | 52,000 | 52,133                   | 0,262                             | 19   | 14,150   | 20,110 | 7,210  | 13,823                   | 0,590                             | 14   | 22,200  | 27,300 | 9,000  | 19,500                   | 0,610                             | 17   |
| Частоозерский             | 62,900   | 58,300 | 62,200 | 61,133                   | 0,541                             | 7    | 11,290   | 7,710  | 5,870  | 8,290                    | 0,775                             | 7    | 20,000  | 0,000  | 0,000  | 6,667                    | 0,867                             | 8    |
| Щадринский                | 49,720   | 46,700 | 51,700 | 49,373                   | 0,177                             | 23   | 12,940   | 10,360 | 6,390  | 9,897                    | 0,721                             | 10   | 5,600   | 11,100 | 0,000  | 5,567                    | 0,889                             | 7    |
| Щатровский                | 57,900   | 60,600 | 58,800 | 59,100                   | 0,478                             | 9    | 4,520  | 0,080  | 0,000  | 1,533                    | 1,000                             | 1    | 0,000   | 0,000  | 7,000  | 2,333                    | 0,953                             | 3    |
| Шумихинский               | 62,300   | 56,900 | 60,400 | 59,867                   | 0,502                             | 8    | 21,640   | 20,510 | 15,200 | 19,117                   | 0,414                             | 21   | 7,100   | 0,000  | 6,700  | 4,600                    | 0,908                             | 6    |
| Щучанский                 | 51,300   | 52,500 | 65,700 | 56,500                   | 0,397                             | 13   | 23,620   | 23,940 | 20,140 | 22,567                   | 0,299                             | 23   | 0,000   | 30,800 | 0,000  | 10,267                   | 0,795                             | 13   |
| Юргамышский               | 50,800   | 52,200 | 61,900 | 54,967                   | 0,350                             | 18   | 22,730   | 21,190 | 10,340 | 18,087                   | 0,448                             | 20   | 0,000   | 0,000  | 7,100  | 2,367                    | 0,953                             | 4    |
| г. Курган                 | 74,600   | 72,900 | 75,500 | 74,333                   | 0,949                             | 3    | 31,700   | 27,270 | 35,600 | 31,523                   | 0,000                             | 26   | 4,300   | 10,100 | 7,000  | 7,133                    | 0,857                             | 9    |
| г. Щадринск               | 74,400   | 73,200 | 80,300 | 75,967                   | 1,000                             | 1    | 26,610   | 27,140 | 24,200 | 25,983                   | 0,185                             | 25   | 4,200   | 4,200  | 4,000  | 4,133                    | 0,917                             | 5    |

Результаты оценки эффективности деятельности по достигнутому уровню значений показателей  
в сфере общего и дополнительного образования в 2014-2016 годах

| Муниципальные образования | п.13. - негативный  |        |        |                          |                                   |      | п.14. - позитивный  |        |         |                          |                                   |      |
|---------------------------|---|--------|--------|--------------------------|-----------------------------------|------|---|--------|---------|--------------------------|-----------------------------------|------|
|                           | 13. Доля выпускников муниципальных общеобразовательных учреждений, не получивших аттестат о среднем (полном) образовании, в общей численности и выпускников муниципальных общеобразовательных учреждений, процентов |        |        |                          |                                   |      | 14. Доля муниципальных общеобразовательных учреждений, соответствующих современным требованиям обучения, в общем количестве муниципальных общеобразовательных учреждений, процентов |        |         |                          |                                   |      |
|                           | 2014  | 2015   | 2016   | Средний объем показателя | Индекс среднего объема показателя | Ранг | 2014  | 2015   | 2016    | Средний объем показателя | Индекс среднего объема показателя | Ранг |
| Альменевский              | 0,000   | 0,000  | 4,550  | 1,517                    | 0,856                             | 10   | 60,000  | 60,000 | 68,000  | 62,667                   | 0,143                             | 25   |
| Белозерский               | 3,100   | 11,100 | 17,390 | 10,530                   | 0,000                             | 22   | 90,000  | 68,200 | 80,000  | 79,400                   | 0,608                             | 8    |
| Варгашинский              | 0,000   | 0,000  | 0,000  | 0,000                    | 1,000                             | 1    | 92,900  | 61,700 | 62,000  | 72,200                   | 0,408                             | 14   |
| Далматовский              | 2,400   | 0,000  | 2,560  | 1,653                    | 0,843                             | 12   | 96,000  | 83,300 | 83,500  | 87,600                   | 0,835                             | 3    |
| Звериноголовский          | 4,100   | 0,000  | 0,000  | 1,367                    | 0,870                             | 9    | 83,330  | 44,600 | 44,600  | 57,510                   | 0,000                             | 26   |
| Каргапольский             | 0,000   | 0,000  | 0,000  | 0,000                    | 1,000                             | 1    | 91,000  | 94,600 | 95,000  | 93,533                   | 1,000                             | 1    |
| Катайский                 | 0,000   | 4,200  | 1,450  | 1,883                    | 0,821                             | 16   | 72,730  | 74,200 | 70,000  | 72,310                   | 0,411                             | 13   |
| Кетовский                 | 2,300   | 2,200  | 0,680  | 1,727                    | 0,836                             | 14   | 67,650  | 64,400 | 83,300  | 71,783                   | 0,396                             | 16   |
| Куртамышский              | 1,300   | 1,600  | 0,000  | 0,967                    | 0,908                             | 5    | 76,000  | 64,700 | 65,000  | 68,567                   | 0,307                             | 21   |
| Лебяжьеvский              | 2,800   | 5,100  | 2,200  | 3,367                    | 0,680                             | 20   | 70,000  | 70,000 | 80,000  | 73,333                   | 0,439                             | 12   |
| Макушинский               | 0,000   | 1,500  | 0,000  | 0,500                    | 0,953                             | 2    | 70,240  | 63,500 | 66,000  | 66,580                   | 0,252                             | 23   |
| Мишкинский                | 0,000   | 2,400  | 0,000  | 0,800                    | 0,924                             | 4    | 81,000  | 77,780 | 77,780  | 78,853                   | 0,592                             | 9    |
| Мокроусовский             | 14,500  | 5,100  | 4,260  | 7,953                    | 0,245                             | 21   | 68,710  | 61,800 | 94,700  | 75,070                   | 0,487                             | 11   |
| Петуховский               | 1,400   | 1,800  | 0,000  | 1,067                    | 0,899                             | 6    | 82,000  | 56,700 | 93,700  | 77,467                   | 0,554                             | 10   |
| Половинский               | 1,390   | 0,000  | 3,700  | 1,697                    | 0,839                             | 13   | 61,430  | 58,700 | 87,000  | 69,043                   | 0,320                             | 18   |
| Притобольный              | 0,000   | 2,200  | 6,380  | 2,860                    | 0,728                             | 17   | 59,000  | 70,700 | 70,000  | 66,567                   | 0,251                             | 24   |
| Сафакулевский             | 0,000   | 1,600  | 0,000  | 0,533                    | 0,949                             | 3    | 83,000  | 83,000 | 90,000  | 85,333                   | 0,772                             | 5    |
| Целинный                  | 0,000   | 1,600  | 1,670  | 1,090                    | 0,896                             | 7    | 87,000  | 51,600 | 100,000 | 79,533                   | 0,611                             | 7    |
| Частоозерский             | 0,000   | 0,000  | 0,000  | 0,000                    | 1,000                             | 1    | 60,000  | 60,000 | 80,000  | 66,667                   | 0,254                             | 22   |
| Щадринский                | 0,000   | 3,400  | 1,320  | 1,573                    | 0,851                             | 11   | 79,340  | 66,200 | 71,000  | 72,180                   | 0,407                             | 15   |
| Щатровский                | 0,000   | 2,900  | 0,000  | 0,967                    | 0,908                             | 5    | 92,000  | 92,000 | 92,000  | 92,000                   | 0,957                             | 2    |
| Щумихинский               | 0,000   | 0,000  | 0,000  | 0,000                    | 1,000                             | 1    | 42,000  | 64,000 | 100,000 | 68,667                   | 0,310                             | 20   |
| Щучанский                 | 5,100   | 2,700  | 1,750  | 3,183                    | 0,698                             | 19   | 94,740  | 53,000 | 100,000 | 82,580                   | 0,696                             | 6    |
| Юргамышский               | 1,230   | 5,000  | 2,500  | 2,910                    | 0,724                             | 18   | 91,500  | 61,100 | 61,200  | 71,267                   | 0,382                             | 17   |
| г. Курган                 | 0,500   | 2,500  | 0,530  | 1,177                    | 0,888                             | 8    | 58,000  | 64,000 | 85,000  | 69,000                   | 0,319                             | 19   |
| г. Щадринск               | 0,700   | 3,400  | 1,330  | 1,810                    | 0,828                             | 15   | 100,000   | 78,700 | 78,700  | 85,800                   | 0,785                             | 4    |

| Муниципальные образования | п.15. - негативный   |        |        |                          |                                   |      | п.16. - позитивный   |        |        |                          |                                   |      | п.17. - негативный  |        |        |                          |                                   |      |
|---------------------------|--|--------|--------|--------------------------|-----------------------------------|------|--|--------|--------|--------------------------|-----------------------------------|------|---|--------|--------|--------------------------|-----------------------------------|------|
|                           | 15. Доля муниципальных общеобразовательных учреждений, здания которых находятся в аварийном состоянии или требуют капитального ремонта, в общем количестве муниципальных общеобразовательных учреждений, процентов |        |        |                          |                                   |      | 16. Доля детей первой и второй групп здоровья в общей численности обучающихся в муниципальных общеобразовательных учреждениях, процентов |        |        |                          |                                   |      | 17. Доля обучающихся в муниципальных общеобразовательных учреждениях, занимающихся во вторую (третью) смену, в общей численности обучающихся в муниципальных общеобразовательных учреждениях, процентов |        |        |                          |                                   |      |
|                           | 2014   | 2015   | 2016   | Средний объем показателя | Индекс среднего объема показателя | Ранг | 2014   | 2015   | 2016   | Средний объем показателя | Индекс среднего объема показателя | Ранг | 2014  | 2015   | 2016   | Средний объем показателя | Индекс среднего объема показателя | Ранг |
| Альменевский              | 18,180   | 12,500 | 16,600 | 15,760                   | 0,250                             | 22   | 83,300   | 82,800 | 83,000 | 83,033                   | 0,565                             | 13   | 0,000   | 0,000  | 0,000  | 0,000                    | 1,000                             | 1    |
| Белозерский               | 0,000  | 5,000  | 20,000 | 8,333                    | 0,604                             | 14   | 80,000   | 81,500 | 80,000 | 80,500                   | 0,401                             | 19   | 16,700  | 15,600 | 13,700 | 15,333                   | 0,568                             | 16   |
| Варгашинский              | 11,100   | 6,300  | 6,300  | 7,900                    | 0,624                             | 13   | 81,200   | 79,600 | 80,000 | 80,267                   | 0,386                             | 20   | 9,000   | 9,000  | 9,000  | 9,000                    | 0,746                             | 10   |
| Далматовский              | 6,000  | 6,000  | 6,250  | 6,083                    | 0,711                             | 9    | 80,000   | 84,300 | 90,300 | 84,867                   | 0,683                             | 11   | 0,000   | 0,000  | 0,000  | 0,000                    | 1,000                             | 1    |
| Звериноголовский          | 0,000  | 7,700  | 7,700  | 5,133                    | 0,756                             | 7    | 75,000   | 79,700 | 74,400 | 76,367                   | 0,134                             | 23   | 9,400   | 8,500  | 8,000  | 8,633                    | 0,757                             | 9    |
| Каргапольский             | 4,800  | 4,800  | 0,000  | 3,200                    | 0,848                             | 3    | 80,000   | 84,900 | 89,900 | 84,933                   | 0,688                             | 10   | 4,300   | 4,200  | 4,200  | 4,233                    | 0,881                             | 5    |
| Катайский                 | 36,360   | 6,700  | 20,000 | 21,020                   | 0,000                             | 24   | 90,000   | 83,000 | 90,100 | 87,700                   | 0,866                             | 4    | 17,010  | 21,200 | 20,040 | 19,417                   | 0,453                             | 20   |
| Кетовский                 | 12,900   | 0,000  | 0,000  | 4,300                    | 0,795                             | 6    | 88,700   | 84,400 | 88,200 | 87,100                   | 0,828                             | 5    | 17,560  | 17,000 | 16,300 | 16,953                   | 0,522                             | 18   |
| Куртамышский              | 18,800   | 3,300  | 3,300  | 8,467                    | 0,597                             | 15   | 64,700   | 82,000 | 82,000 | 76,233                   | 0,125                             | 24   | 26,900  | 26,800 | 29,000 | 27,567                   | 0,223                             | 23   |
| Лебяжьеvский              | 16,670   | 5,900  | 27,000 | 16,523                   | 0,214                             | 23   | 89,500   | 90,200 | 80,000 | 86,567                   | 0,793                             | 6    | 9,700   | 9,090  | 9,900  | 9,563                    | 0,730                             | 13   |
| Макушинский               | 11,760   | 5,900  | 17,600 | 11,753                   | 0,441                             | 18   | 92,100   | 86,500 | 87,000 | 88,533                   | 0,920                             | 3    | 17,800  | 16,600 | 14,200 | 16,200                   | 0,543                             | 17   |
| Мишкинский                | 10,000   | 11,100 | 11,100 | 10,733                   | 0,489                             | 17   | 74,300   | 74,100 | 74,500 | 74,300                   | 0,000                             | 26   | 0,400   | 0,000  | 0,000  | 0,133                    | 0,996                             | 2    |
| Мокроусовский             | 4,760  | 4,760  | 2,900  | 4,140                    | 0,803                             | 5    | 67,200   | 76,700 | 80,380 | 74,760                   | 0,030                             | 25   | 6,200   | 4,800  | 5,200  | 5,400                    | 0,848                             | 6    |
| Петуховский               | 0,000  | 0,000  | 26,300 | 8,767                    | 0,583                             | 16   | 74,200   | 80,000 | 80,000 | 78,067                   | 0,244                             | 22   | 14,000  | 10,800 | 12,200 | 12,333                   | 0,652                             | 14   |
| Половинский               | 33,330   | 6,700  | 6,700  | 15,577                   | 0,259                             | 21   | 82,600   | 82,900 | 81,000 | 82,167                   | 0,509                             | 15   | 14,700  | 12,300 | 13,700 | 13,567                   | 0,617                             | 15   |
| Притобольный              | 27,200   | 6,700  | 11,800 | 15,233                   | 0,275                             | 20   | 86,000   | 85,000 | 85,000 | 85,333                   | 0,713                             | 8    | 3,800   | 7,200  | 9,200  | 6,733                    | 0,810                             | 8    |
| Сафакулевский             | 12,000   | 5,900  | 7,100  | 8,333                    | 0,604                             | 14   | 76,100   | 83,200 | 82,500 | 80,600                   | 0,407                             | 18   | 10,900  | 10,500 | 30,000 | 17,133                   | 0,517                             | 19   |
| Целинный                  | 10,000   | 0,000  | 0,000  | 3,333                    | 0,841                             | 4    | 87,000   | 87,300 | 94,000 | 89,433                   | 0,978                             | 2    | 8,200   | 8,200  | 1,700  | 6,033                    | 0,830                             | 7    |
| Частоозерский             | 0,000  | 0,000  | 0,000  | 0,000                    | 1,000                             | 1    | 80,600   | 81,900 | 82,000 | 81,500                   | 0,466                             | 17   | 0,000   | 6,380  | 4,750  | 3,710                    | 0,895                             | 4    |
| Щадринский                | 10,710   | 3,600  | 3,600  | 5,970                    | 0,716                             | 8    | 82,400   | 82,000 | 82,000 | 82,133                   | 0,506                             | 16   | 3,200   | 3,200  | 3,370  | 3,257                    | 0,908                             | 3    |
| Щатровский                | 21,400   | 7,100  | 8,000  | 12,167                   | 0,421                             | 19   | 86,500   | 85,600 | 97,200 | 89,767                   | 1,000                             | 1    | 0,000   | 0,000  | 0,000  | 0,000                    | 1,000                             | 1    |
| Шумихинский               | 8,300  | 0,000  | 0,000  | 2,767                    | 0,868                             | 2    | 93,000   | 83,000 | 83,000 | 86,333                   | 0,778                             | 7    | 17,200  | 20,000 | 22,400 | 19,867                   | 0,440                             | 21   |
| Щучанский                 | 5,260  | 0,000  | 16,670 | 7,310                    | 0,652                             | 12   | 84,000   | 84,900 | 84,970 | 84,623                   | 0,667                             | 12   | 12,200  | 6,900  | 8,780  | 9,293                    | 0,738                             | 12   |
| Юргамышский               | 5,800  | 5,900  | 7,100  | 6,267                    | 0,702                             | 10   | 91,300   | 82,000 | 82,000 | 85,100                   | 0,698                             | 9    | 7,700   | 9,200  | 10,200 | 9,033                    | 0,745                             | 11   |
| г. Курган                 | 6,300  | 8,500  | 6,400  | 7,067                    | 0,664                             | 11   | 70,200   | 82,000 | 84,700 | 78,967                   | 0,302                             | 21   | 28,500  | 25,700 | 28,300 | 27,500                   | 0,225                             | 22   |
| г. Щадринск               | 0,000  | 0,000  | 0,000  | 0,000                    | 1,000                             | 1    | 79,500   | 83,900 | 84,200 | 82,533                   | 0,532                             | 14   | 36,100  | 35,000 | 35,300 | 35,467                   | 0,000                             | 24   |

| Муниципальные образования | п.18. - позитивный   |        |         |                          |                                   |      | п.19. - позитивный   |        |        |                          |                                   |      |
|---------------------------|--|--------|---------|--------------------------|-----------------------------------|------|--|--------|--------|--------------------------|-----------------------------------|------|
|                           | 18. Расходы бюджета муниципального образования на общее образование в расчете на 1 обучающегося в муниципальных общеобразовательных учреждениях, тыс. рублей |        |         |                          |                                   |      | 19. Доля детей в возрасте 5 - 18 лет, получающих услуги по дополнительному образованию в организациях различной организационно-правовой формы и формы собственности, в общей численности детей данной возрастной группы, процентов |        |        |                          |                                   |      |
|                           | 2014   | 2015   | 2016    | Средний объем показателя | Индекс среднего объема показателя | Ранг | 2014   | 2015   | 2016   | Средний объем показателя | Индекс среднего объема показателя | Ранг |
| Альменевский              | 90,200   | 94,200 | 103,000 | 95,800                   | 0,967                             | 3    | 91,000   | 54,000 | 59,000 | 68,000                   | 0,596                             | 18   |
| Белозерский               | 60,800   | 81,800 | 108,400 | 83,667                   | 0,767                             | 12   | 81,000   | 85,000 | 86,000 | 84,000                   | 0,840                             | 8    |
| Варгашинский              | 67,700   | 68,400 | 68,400  | 68,167                   | 0,512                             | 17   | 73,000   | 73,000 | 73,000 | 73,000                   | 0,673                             | 16   |
| Далматовский              | 67,000   | 59,800 | 82,700  | 69,833                   | 0,540                             | 16   | 93,500   | 93,700 | 93,800 | 93,667                   | 0,987                             | 2    |
| Звериноголовский          | 91,800   | 87,100 | 96,330  | 91,743                   | 0,901                             | 7    | 59,200   | 59,800 | 64,000 | 61,000                   | 0,490                             | 23   |
| Каргапольский             | 56,900   | 59,050 | 65,000  | 60,317                   | 0,383                             | 20   | 74,500   | 74,900 | 75,100 | 74,833                   | 0,701                             | 13   |
| Катайский                 | 59,790   | 57,480 | 61,480  | 59,583                   | 0,371                             | 21   | 58,990   | 59,180 | 60,160 | 59,443                   | 0,466                             | 24   |
| Кетовский                 | 55,870   | 55,800 | 57,720  | 56,463                   | 0,319                             | 23   | 62,500   | 71,500 | 72,000 | 68,667                   | 0,607                             | 17   |
| Куртамышский              | 64,000   | 64,900 | 65,800  | 64,900                   | 0,458                             | 19   | 90,500   | 90,700 | 93,600 | 91,600                   | 0,956                             | 3    |
| Лебяжьеvский              | 96,700   | 85,400 | 96,000  | 92,700                   | 0,916                             | 4    | 83,700   | 89,720 | 95,000 | 89,473                   | 0,923                             | 5    |
| Макушинский               | 83,900   | 86,400 | 86,400  | 85,567                   | 0,799                             | 11   | 73,800   | 74,000 | 74,300 | 74,033                   | 0,688                             | 15   |
| Мишкинский                | 71,200   | 63,000 | 62,600  | 65,600                   | 0,470                             | 18   | 65,200   | 66,200 | 71,500 | 67,633                   | 0,591                             | 19   |
| Мокроусовский             | 87,900   | 89,900 | 98,080  | 91,960                   | 0,904                             | 6    | 87,000   | 85,000 | 83,000 | 85,000                   | 0,855                             | 7    |
| Петуховский               | 97,900   | 83,200 | 77,530  | 86,210                   | 0,809                             | 10   | 82,700   | 84,000 | 69,000 | 78,567                   | 0,757                             | 10   |
| Половинский               | 90,000   | 86,700 | 94,000  | 90,233                   | 0,876                             | 8    | 87,000   | 87,000 | 88,600 | 87,533                   | 0,894                             | 6    |
| Притобольный              | 95,300   | 90,970 | 91,090  | 92,453                   | 0,912                             | 5    | 62,000   | 55,000 | 60,000 | 59,000                   | 0,459                             | 25   |
| Сафакулевский             | 103,800  | 90,970 | 98,550  | 97,773                   | 1,000                             | 1    | 91,000   | 91,000 | 91,000 | 91,000                   | 0,947                             | 4    |
| Целинный                  | 87,300   | 77,700 | 94,000  | 86,333                   | 0,811                             | 9    | 74,100   | 79,900 | 69,800 | 74,600                   | 0,697                             | 14   |
| Частоозерский             | 74,000   | 72,530 | 73,460  | 73,330                   | 0,597                             | 15   | 60,370   | 71,710 | 64,210 | 65,430                   | 0,557                             | 20   |
| Шадринский                | 90,400   | 94,600 | 105,320 | 96,773                   | 0,984                             | 2    | 93,500   | 95,000 | 95,000 | 94,500                   | 1,000                             | 1    |
| Шатровский                | 74,500   | 77,000 | 78,390  | 76,630                   | 0,652                             | 13   | 77,200   | 78,000 | 72,000 | 75,733                   | 0,714                             | 12   |
| Шумихинский               | 53,600   | 50,100 | 48,400  | 50,700                   | 0,224                             | 24   | 89,000   | 89,000 | 63,000 | 80,333                   | 0,784                             | 9    |
| Щучанский                 | 65,300   | 58,000 | 55,060  | 59,453                   | 0,368                             | 22   | 68,000   | 53,480 | 65,760 | 62,413                   | 0,511                             | 22   |
| Юргамышский               | 74,500   | 75,200 | 75,200  | 74,967                   | 0,624                             | 14   | 31,000   | 24,300 | 31,200 | 28,833                   | 0,000                             | 26   |
| г. Курган                 | 38,000   | 38,240 | 41,500  | 39,247                   | 0,035                             | 25   | 78,000   | 78,500 | 78,500 | 78,333                   | 0,754                             | 11   |
| г. Шадринск               | 34,200   | 34,500 | 42,600  | 37,100                   | 0,000                             | 26   | 61,600   | 63,500 | 66,100 | 63,733                   | 0,531                             | 21   |

**Результаты оценки эффективности деятельности по достигнутому уровню значений показателей  
в сфере культуры в 2014-2016 годах**

| Муниципальные образования | п.20.1. - позитивный   |         |         |                          |                                   |      | п.20.2. - позитивный   |         |         |                          |                                   |      | п.20.3. - позитивный  |         |         |                          |                                   |      |
|---------------------------|--|---------|---------|--------------------------|-----------------------------------|------|--|---------|---------|--------------------------|-----------------------------------|------|---|---------|---------|--------------------------|-----------------------------------|------|
|                           | Уровень фактической обеспеченности учреждениями культуры от нормативной потребности: клубами и учреждениями клубного типа, процентов |         |         |                          |                                   |      | Уровень фактической обеспеченности учреждениями культуры от нормативной потребности: библиотеками, процентов |         |         |                          |                                   |      | Уровень фактической обеспеченности учреждениями культуры от нормативной потребности: парками культуры и отдыха, процентов |         |         |                          |                                   |      |
|                           | 2014   | 2015    | 2016    | Средний объем показателя | Индекс среднего объема показателя | Ранг | 2014   | 2015    | 2016    | Средний объем показателя | Индекс среднего объема показателя | Ранг | 2014  | 2015    | 2016    | Средний объем показателя | Индекс среднего объема показателя | Ранг |
| Альменевский              | 84,800   | 81,800  | 81,800  | 82,800                   | 0,700                             | 12   | 69,700   | 69,700  | 95,000  | 78,133                   | 0,590                             | 7    | 0,000   | 0,000   | 0,000   | 0,000                    | 0,000                             | 3    |
| Белозерский               | 100,000  | 100,000 | 100,000 | 100,000                  | 0,994                             | 2    | 100,000  | 100,000 | 100,000 | 100,000                  | 1,000                             | 1    | 0,000   | 0,000   | 0,000   | 0,000                    | 0,000                             | 3    |
| Варгашинский              | 100,000  | 100,000 | 100,000 | 100,000                  | 0,994                             | 2    | 62,000   | 62,000  | 84,000  | 69,333                   | 0,425                             | 14   | 0,000   | 0,000   | 0,000   | 0,000                    | 0,000                             | 3    |
| Далматовский              | 100,000  | 100,000 | 100,000 | 100,000                  | 0,994                             | 2    | 100,000  | 100,000 | 100,000 | 100,000                  | 1,000                             | 1    | 0,000   | 0,000   | 0,000   | 0,000                    | 0,000                             | 3    |
| Звериноголовский          | 94,000   | 94,000  | 94,000  | 94,000                   | 0,892                             | 6    | 78,000   | 78,000  | 82,000  | 79,333                   | 0,613                             | 6    | 0,000   | 0,000   | 0,000   | 0,000                    | 0,000                             | 3    |
| Каргапольский             | 79,600   | 79,600  | 79,600  | 79,600                   | 0,645                             | 13   | 62,000   | 62,000  | 85,000  | 69,667                   | 0,431                             | 13   | 100,000   | 100,000 | 100,000 | 100,000                  | 0,625                             | 2    |
| Катайский                 | 100,000  | 100,000 | 100,000 | 100,000                  | 0,994                             | 2    | 100,000  | 100,000 | 100,000 | 100,000                  | 1,000                             | 1    | 0,000   | 0,000   | 0,000   | 0,000                    | 0,000                             | 3    |
| Кетовский                 | 42,000   | 42,000  | 42,000  | 42,000                   | 0,000                             | 18   | 41,000   | 41,000  | 58,000  | 46,667                   | 0,000                             | 19   | 0,000   | 0,000   | 0,000   | 0,000                    | 0,000                             | 3    |
| Куртамышский              | 86,000   | 86,000  | 90,000  | 87,333                   | 0,777                             | 9    | 98,000   | 98,000  | 100,000 | 98,667                   | 0,975                             | 2    | 0,000   | 0,000   | 0,000   | 0,000                    | 0,000                             | 3    |
| Лебяжьеvский              | 80,000   | 80,000  | 100,000 | 86,667                   | 0,766                             | 10   | 100,000  | 100,000 | 100,000 | 100,000                  | 1,000                             | 1    | 0,000   | 0,000   | 0,000   | 0,000                    | 0,000                             | 3    |
| Макушинский               | 76,000   | 76,000  | 76,000  | 76,000                   | 0,583                             | 14   | 100,000  | 100,000 | 100,000 | 100,000                  | 1,000                             | 1    | 0,000   | 0,000   | 0,000   | 0,000                    | 0,000                             | 3    |
| Мишкинский                | 92,000   | 100,000 | 100,000 | 97,333                   | 0,949                             | 4    | 100,000  | 100,000 | 86,000  | 95,333                   | 0,913                             | 3    | 0,000   | 0,000   | 0,000   | 0,000                    | 0,000                             | 3    |
| Мокроусовский             | 100,000  | 100,000 | 100,000 | 100,000                  | 0,994                             | 2    | 100,000  | 100,000 | 100,000 | 100,000                  | 1,000                             | 1    | 0,000   | 0,000   | 0,000   | 0,000                    | 0,000                             | 3    |
| Петуховский               | 73,000   | 64,600  | 58,300  | 65,300                   | 0,399                             | 17   | 53,000   | 45,000  | 81,000  | 59,667                   | 0,244                             | 17   | 0,000   | 0,000   | 0,000   | 0,000                    | 0,000                             | 3    |
| Половинский               | 69,000   | 69,000  | 69,000  | 69,000                   | 0,463                             | 15   | 60,000   | 60,000  | 95,000  | 71,667                   | 0,469                             | 9    | 0,000   | 0,000   | 0,000   | 0,000                    | 0,000                             | 3    |
| Притобольный              | 89,000   | 89,000  | 89,000  | 89,000                   | 0,806                             | 8    | 59,500   | 59,500  | 82,000  | 67,000                   | 0,381                             | 15   | 0,000   | 0,000   | 0,000   | 0,000                    | 0,000                             | 3    |
| Сафакулевский             | 100,000  | 100,000 | 100,000 | 100,000                  | 0,994                             | 2    | 61,000   | 61,000  | 91,000  | 71,000                   | 0,456                             | 10   | 0,000   | 0,000   | 0,000   | 0,000                    | 0,000                             | 3    |
| Целинный                  | 70,200   | 58,000  | 70,100  | 66,100                   | 0,413                             | 16   | 65,100   | 47,000  | 88,000  | 66,700                   | 0,376                             | 16   | 0,000   | 0,000   | 0,000   | 0,000                    | 0,000                             | 3    |
| Частоозерский             | 100,000  | 100,000 | 100,000 | 100,000                  | 0,994                             | 2    | 100,000  | 100,000 | 67,000  | 89,000                   | 0,794                             | 4    | 0,000   | 0,000   | 0,000   | 0,000                    | 0,000                             | 3    |
| Щадринский                | 89,000   | 89,000  | 89,000  | 89,000                   | 0,806                             | 8    | 93,000   | 93,000  | 62,000  | 82,667                   | 0,675                             | 5    | 0,000   | 0,000   | 0,000   | 0,000                    | 0,000                             | 3    |
| Щатровский                | 90,000   | 90,000  | 100,000 | 93,333                   | 0,880                             | 7    | 33,000   | 42,600  | 95,000  | 56,867                   | 0,191                             | 18   | 0,000   | 0,000   | 0,000   | 0,000                    | 0,000                             | 3    |
| Шумихинский               | 89,000   | 89,000  | 89,000  | 89,000                   | 0,806                             | 8    | 67,400   | 67,400  | 78,000  | 70,933                   | 0,455                             | 11   | 0,000   | 0,000   | 0,000   | 0,000                    | 0,000                             | 3    |
| Щучанский                 | 97,000   | 97,000  | 97,000  | 97,000                   | 0,943                             | 5    | 71,700   | 71,700  | 91,000  | 78,133                   | 0,590                             | 7    | 0,000   | 0,000   | 0,000   | 0,000                    | 0,000                             | 3    |
| Юргамышский               | 99,000   | 99,000  | 99,000  | 99,000                   | 0,977                             | 3    | 64,000   | 64,000  | 83,000  | 70,333                   | 0,444                             | 12   | 0,000   | 0,000   | 0,000   | 0,000                    | 0,000                             | 3    |
| г. Курган                 | 100,300  | 100,300 | 100,380 | 100,327                  | 1,000                             | 1    | 63,000   | 63,000  | 100,000 | 75,333                   | 0,538                             | 8    | 200,000   | 200,000 | 80,000  | 160,000                  | 1,000                             | 1    |
| г. Щадринск               | 85,000   | 85,000  | 85,000  | 85,000                   | 0,737                             | 11   | 100,000  | 100,000 | 100,000 | 100,000                  | 1,000                             | 1    | 100,000   | 100,000 | 100,000 | 100,000                  | 0,625                             | 2    |



| Муниципальные образования | п.21. - негативный   |        |        |                          |                                   |      | п.22. - негативный  |         |         |                          |                                   |      |
|---------------------------|--|--------|--------|--------------------------|-----------------------------------|------|---|---------|---------|--------------------------|-----------------------------------|------|
|                           | 21. Доля муниципальных учреждений культуры, здания которых находятся в аварийном состоянии или требуют капитального ремонта, в общем количестве муниципальных учреждений культуры, процентов |        |        |                          |                                   |      | 22. Доля объектов культурного наследия, находящихся в муниципальной собственности и требующих консервации или реставрации, в общем количестве объектов культурного наследия, находящихся в муниципальной собственности, процентов |         |         |                          |                                   |      |
|                           | 2014   | 2015   | 2016   | Средний объем показателя | Индекс среднего объема показателя | Ранг | 2014  | 2015    | 2016    | Средний объем показателя | Индекс среднего объема показателя | Ранг |
| Альменевский              | 35,800   | 35,800 | 35,800 | 35,800                   | 0,449                             | 19   | 0,000   | 0,000   | 0,000   | 0,000                    | 1,000                             | 1    |
| Белозерский               | 60,000   | 60,000 | 60,000 | 60,000                   | 0,077                             | 22   | 20,000  | 20,000  | 20,000  | 20,000                   | 0,800                             | 7    |
| Варгашинский              | 64,000   | 60,000 | 58,000 | 60,667                   | 0,067                             | 24   | 0,000   | 0,000   | 0,000   | 0,000                    | 1,000                             | 1    |
| Далматовский              | 4,600  | 4,500  | 4,500  | 4,533                    | 0,930                             | 3    | 0,000   | 0,000   | 0,000   | 0,000                    | 1,000                             | 1    |
| Звериноголовский          | 20,000   | 20,000 | 20,000 | 20,000                   | 0,692                             | 10   | 100,000   | 100,000 | 100,000 | 100,000                  | 0,000                             | 10   |
| Каргапольский             | 0,000  | 0,000  | 0,000  | 0,000                    | 1,000                             | 1    | 33,330  | 33,330  | 33,330  | 33,330                   | 0,667                             | 9    |
| Катайский                 | 28,070   | 22,810 | 23,210 | 24,697                   | 0,620                             | 14   | 100,000   | 100,000 | 100,000 | 100,000                  | 0,000                             | 10   |
| Кетовский                 | 28,000   | 18,500 | 15,000 | 20,500                   | 0,685                             | 11   | 100,000   | 100,000 | 100,000 | 100,000                  | 0,000                             | 10   |
| Куртамышский              | 25,300   | 24,600 | 25,000 | 24,967                   | 0,616                             | 15   | 0,000   | 0,000   | 0,000   | 0,000                    | 1,000                             | 1    |
| Лебяжьеvский              | 57,000   | 61,000 | 63,000 | 60,333                   | 0,072                             | 23   | 3,000   | 3,000   | 3,000   | 3,000                    | 0,970                             | 2    |
| Макушинский               | 50,000   | 50,000 | 50,000 | 50,000                   | 0,231                             | 21   | 0,000   | 0,000   | 0,000   | 0,000                    | 1,000                             | 1    |
| Мишкинский                | 8,820  | 13,640 | 18,900 | 13,787                   | 0,788                             | 9    | 25,000  | 25,000  | 25,000  | 25,000                   | 0,750                             | 8    |
| Мокроусовский             | 30,000   | 30,000 | 25,000 | 28,333                   | 0,564                             | 17   | 0,000   | 0,000   | 0,000   | 0,000                    | 1,000                             | 1    |
| Петуховский               | 38,000   | 42,900 | 43,800 | 41,567                   | 0,361                             | 20   | 12,500  | 12,500  | 12,500  | 12,500                   | 0,875                             | 5    |
| Половинский               | 65,000   | 65,000 | 65,000 | 65,000                   | 0,000                             | 25   | 0,000   | 0,000   | 0,000   | 0,000                    | 1,000                             | 1    |
| Притобольный              | 26,900   | 26,900 | 26,900 | 26,900                   | 0,586                             | 16   | 0,000   | 0,000   | 0,000   | 0,000                    | 1,000                             | 1    |
| Сафакулевский             | 60,000   | 60,000 | 60,000 | 60,000                   | 0,077                             | 22   | 0,000   | 0,000   | 0,000   | 0,000                    | 1,000                             | 1    |
| Целинный                  | 16,600   | 16,000 | 4,000  | 12,200                   | 0,812                             | 7    | 0,000   | 0,000   | 0,000   | 0,000                    | 1,000                             | 1    |
| Частоозерский             | 28,600   | 22,200 | 22,200 | 24,333                   | 0,626                             | 13   | 0,000   | 0,000   | 0,000   | 0,000                    | 1,000                             | 1    |
| Щадринский                | 1,700  | 5,000  | 5,000  | 3,900                    | 0,940                             | 2    | 0,000   | 0,000   | 0,000   | 0,000                    | 1,000                             | 1    |
| Щатровский                | 10,000   | 8,200  | 8,200  | 8,800                    | 0,865                             | 5    | 18,180  | 18,800  | 18,180  | 18,387                   | 0,816                             | 6    |
| Шумихинский               | 18,200   | 18,200 | 26,900 | 21,100                   | 0,675                             | 12   | 0,000   | 0,000   | 0,000   | 0,000                    | 1,000                             | 1    |
| Щучанский                 | 40,000   | 28,300 | 27,500 | 31,933                   | 0,509                             | 18   | 0,000   | 0,000   | 0,000   | 0,000                    | 1,000                             | 1    |
| Юргамышский               | 14,600   | 4,800  | 2,400  | 7,267                    | 0,888                             | 4    | 0,000   | 0,000   | 0,000   | 0,000                    | 1,000                             | 1    |
| г. Курган                 | 15,000   | 12,800 | 11,700 | 13,167                   | 0,797                             | 8    | 11,800  | 8,800   | 7,600   | 9,400                    | 0,906                             | 4    |
| г. Щадринск               | 10,500   | 10,500 | 12,500 | 11,167                   | 0,828                             | 6    | 8,300   | 8,300   | 8,300   | 8,300                    | 0,917                             | 3    |

Результаты оценки эффективности деятельности по достигнутому уровню значений показателей  
в сфере физкультуры и спорта в 2014-2016 годах

| Муниципальные образования | п.23. - позитивный   |        |        |                          |                                   |      | п.23-1. - позитивный   |        |        |                          |                                   |      |
|---------------------------|--|--------|--------|--------------------------|-----------------------------------|------|--|--------|--------|--------------------------|-----------------------------------|------|
|                           | 23. Доля населения, систематически занимающегося физической культурой и спортом, процентов |        |        |                          |                                   |      | 23-1. Доля обучающихся, систематически занимающихся физической культурой и спортом, в общей численности обучающихся, процентов |        |        |                          |                                   |      |
|                           | 2014   | 2015   | 2016   | Средний объем показателя | Индекс среднего объема показателя | Ранг | 2014   | 2015   | 2016   | Средний объем показателя | Индекс среднего объема показателя | Ранг |
| Альменевский              | 30,100   | 32,300 | 33,900 | 32,100                   | 0,486                             | 9    | 51,150   | 50,410 | 57,220 | 52,927                   | 0,486                             | 15   |
| Белозерский               | 26,900   | 27,200 | 27,400 | 27,167                   | 0,168                             | 19   | 35,260   | 33,610 | 36,140 | 35,003                   | 0,157                             | 23   |
| Варгашинский              | 27,200   | 29,600 | 32,900 | 29,900                   | 0,344                             | 11   | 51,290   | 46,770 | 49,340 | 49,133                   | 0,416                             | 18   |
| Далматовский              | 34,400   | 40,800 | 45,000 | 40,067                   | 1,000                             | 1    | 76,840   | 70,200 | 82,170 | 76,403                   | 0,916                             | 3    |
| Звериноголовский          | 24,800   | 26,600 | 27,500 | 26,300                   | 0,112                             | 21   | 73,200   | 73,560 | 84,120 | 76,960                   | 0,926                             | 2    |
| Каргапольский             | 30,500   | 30,800 | 36,900 | 32,733                   | 0,527                             | 5    | 38,000   | 38,750 | 38,800 | 38,517                   | 0,221                             | 22   |
| Катайский                 | 33,100   | 34,300 | 38,200 | 35,200                   | 0,686                             | 3    | 33,890   | 30,310 | 36,070 | 33,423                   | 0,128                             | 24   |
| Кетовский                 | 30,200   | 31,300 | 35,700 | 32,400                   | 0,505                             | 8    | 53,480   | 51,600 | 63,530 | 56,203                   | 0,546                             | 13   |
| Куртамышский              | 26,600   | 27,900 | 31,600 | 28,700                   | 0,267                             | 14   | 57,350   | 54,570 | 61,900 | 57,940                   | 0,578                             | 11   |
| Лебяжьеvский              | 19,700   | 31,430 | 38,000 | 29,710                   | 0,332                             | 12   | 43,370   | 45,570 | 53,300 | 47,413                   | 0,385                             | 20   |
| Макушинский               | 32,500   | 31,400 | 34,000 | 32,633                   | 0,520                             | 6    | 46,800   | 44,000 | 51,590 | 47,463                   | 0,385                             | 19   |
| Мишкинский                | 25,900   | 26,200 | 33,700 | 28,600                   | 0,260                             | 15   | 63,670   | 54,970 | 66,430 | 61,690                   | 0,646                             | 7    |
| Мокроусовский             | 22,200   | 24,600 | 26,900 | 24,567                   | 0,000                             | 26   | 38,180   | 33,630 | 45,020 | 38,943                   | 0,229                             | 21   |
| Петуховский               | 25,100   | 26,200 | 24,400 | 25,233                   | 0,043                             | 24   | 59,610   | 55,760 | 62,170 | 59,180                   | 0,600                             | 10   |
| Половинский               | 26,500   | 27,400 | 31,100 | 28,333                   | 0,243                             | 16   | 76,050   | 63,750 | 87,280 | 75,693                   | 0,903                             | 4    |
| Притобольный              | 24,700   | 25,200 | 25,400 | 25,100                   | 0,034                             | 25   | 60,420   | 58,110 | 63,010 | 60,513                   | 0,625                             | 8    |
| Сафакулевский             | 22,100   | 20,900 | 33,000 | 25,333                   | 0,049                             | 23   | 56,550   | 46,990 | 57,980 | 53,840                   | 0,502                             | 14   |
| Целинный                  | 20,000   | 30,200 | 36,000 | 28,733                   | 0,269                             | 13   | 56,410   | 54,070 | 58,200 | 56,227                   | 0,546                             | 12   |
| Частоозерский             | 32,700   | 34,000 | 34,000 | 33,567                   | 0,581                             | 4    | 93,450   | 54,530 | 94,930 | 80,970                   | 1,000                             | 1    |
| Щадринский                | 31,400   | 32,000 | 34,200 | 32,533                   | 0,514                             | 7    | 86,540   | 60,960 | 45,080 | 64,193                   | 0,692                             | 5    |
| Щатровский                | 27,200   | 27,500 | 28,800 | 27,833                   | 0,211                             | 17   | 66,110   | 58,530 | 64,660 | 63,100                   | 0,672                             | 6    |
| Шумихинский               | 26,700   | 27,200 | 27,500 | 27,133                   | 0,166                             | 20   | 57,380   | 57,990 | 65,260 | 60,210                   | 0,619                             | 9    |
| Щучанский                 | 23,600   | 25,690 | 28,000 | 25,763                   | 0,077                             | 22   | 43,150   | 48,380 | 56,930 | 49,487                   | 0,423                             | 17   |
| Юргамышский               | 20,100   | 28,900 | 33,200 | 27,400                   | 0,183                             | 18   | 49,070   | 48,790 | 52,590 | 50,150                   | 0,435                             | 16   |
| г. Курган                 | 28,100   | 30,100 | 36,200 | 31,467                   | 0,445                             | 10   | 25,260   | 25,120 | 28,960 | 26,447                   | 0,000                             | 26   |
| г. Щадринск               | 35,400   | 35,900 | 36,200 | 35,833                   | 0,727                             | 2    | 32,330   | 23,990 | 39,760 | 32,027                   | 0,102                             | 25   |

Результаты оценки эффективности деятельности по достигнутому уровню значений показателей  
в сфере жилищно-строительства и обеспечения граждан жильем в 2014-2016 годах

| Муниципальные образования | п.24. - позитивный  |        |        |                          |                                   |      | п.24.1. - позитивный   |       |       |                          |                                   |      |
|---------------------------|---|--------|--------|--------------------------|-----------------------------------|------|--|-------|-------|--------------------------|-----------------------------------|------|
|                           | 24. Общая площадь жилых помещений, приходящая в среднем на одного жителя, - всего, кв. метров |        |        |                          |                                   |      | Общая площадь жилых помещений, приходящая в среднем на одного жителя, введенная в действие за один год, кв. метров |       |       |                          |                                   |      |
|                           | 2014  | 2015   | 2016   | Средний объем показателя | Индекс среднего объема показателя | Ранг | 2014   | 2015  | 2016  | Средний объем показателя | Индекс среднего объема показателя | Ранг |
| Альменевский              | 22,500  | 23,400 | 23,900 | 23,267                   | 0,358                             | 19   | 0,400  | 0,240 | 0,130 | 0,257                    | 0,216                             | 12   |
| Белозерский               | 26,400  | 26,500 | 26,600 | 26,500                   | 0,645                             | 5    | 0,200  | 0,180 | 0,090 | 0,157                    | 0,091                             | 19   |
| Варгашинский              | 23,600  | 23,900 | 23,900 | 23,800                   | 0,405                             | 16   | 0,320  | 0,150 | 0,180 | 0,217                    | 0,166                             | 15   |
| Далматовский              | 27,400  | 28,100 | 28,900 | 28,133                   | 0,790                             | 2    | 0,360  | 0,470 | 0,360 | 0,397                    | 0,390                             | 5    |
| Звериноголовский          | 24,900  | 25,700 | 26,400 | 25,667                   | 0,571                             | 9    | 0,160  | 0,130 | 0,070 | 0,120                    | 0,046                             | 21   |
| Каргапольский             | 23,400  | 23,800 | 23,900 | 23,700                   | 0,396                             | 17   | 0,250  | 0,250 | 0,170 | 0,223                    | 0,174                             | 13   |
| Катайский                 | 25,200  | 25,700 | 26,100 | 25,667                   | 0,571                             | 9    | 0,410  | 0,210 | 0,220 | 0,280                    | 0,245                             | 10   |
| Кетовский                 | 18,600  | 19,200 | 19,900 | 19,233                   | 0,000                             | 24   | 0,950  | 0,800 | 0,910 | 0,887                    | 1,000                             | 1    |
| Куртамышский              | 23,200  | 23,600 | 24,200 | 23,667                   | 0,393                             | 18   | 0,220  | 0,200 | 0,250 | 0,223                    | 0,174                             | 13   |
| Лебяжьеvский              | 25,700  | 26,500 | 26,800 | 26,333                   | 0,630                             | 6    | 0,140  | 0,110 | 0,160 | 0,137                    | 0,066                             | 20   |
| Макушинский               | 24,300  | 24,800 | 25,200 | 24,767                   | 0,491                             | 12   | 0,290  | 0,160 | 0,150 | 0,200                    | 0,145                             | 16   |
| Мишкинский                | 26,900  | 27,400 | 27,700 | 27,333                   | 0,719                             | 4    | 0,330  | 0,180 | 0,150 | 0,220                    | 0,170                             | 14   |
| Мокроусовский             | 21,400  | 21,900 | 22,100 | 21,800                   | 0,228                             | 23   | 0,240  | 0,190 | 0,090 | 0,173                    | 0,112                             | 18   |
| Петуховский               | 22,300  | 23,100 | 23,400 | 22,933                   | 0,328                             | 20   | 0,190  | 0,550 | 0,130 | 0,290                    | 0,257                             | 9    |
| Половинский               | 25,400  | 25,300 | 25,400 | 25,367                   | 0,544                             | 10   | 0,070  | 0,110 | 0,070 | 0,083                    | 0,000                             | 22   |
| Притобольный              | 25,700  | 26,200 | 26,500 | 26,133                   | 0,612                             | 8    | 0,130  | 0,150 | 0,190 | 0,157                    | 0,091                             | 19   |
| Сафакулевский             | 26,300  | 27,500 | 28,400 | 27,400                   | 0,725                             | 3    | 0,360  | 0,360 | 0,170 | 0,297                    | 0,266                             | 8    |
| Целинный                  | 23,900  | 24,200 | 24,600 | 24,233                   | 0,444                             | 14   | 0,110  | 0,080 | 0,060 | 0,083                    | 0,000                             | 22   |
| Частоозерский             | 24,300  | 24,700 | 24,900 | 24,633                   | 0,479                             | 13   | 0,780  | 0,420 | 0,280 | 0,493                    | 0,510                             | 2    |
| Шадринский                | 23,300  | 23,900 | 24,200 | 23,800                   | 0,405                             | 16   | 0,280  | 0,250 | 0,290 | 0,273                    | 0,237                             | 11   |
| Шатровский                | 29,800  | 30,600 | 31,100 | 30,500                   | 1,000                             | 1    | 0,350  | 0,080 | 0,100 | 0,177                    | 0,116                             | 17   |
| Шумихинский               | 24,000  | 25,000 | 25,500 | 24,833                   | 0,497                             | 11   | 0,510  | 0,440 | 0,310 | 0,420                    | 0,419                             | 4    |
| Щучанский                 | 25,000  | 25,900 | 27,600 | 26,167                   | 0,615                             | 7    | 0,290  | 0,190 | 0,690 | 0,390                    | 0,382                             | 6    |
| Юргамышский               | 21,700  | 22,100 | 22,500 | 22,100                   | 0,254                             | 22   | 0,410  | 0,170 | 0,240 | 0,273                    | 0,237                             | 11   |
| г. Курган                 | 23,610  | 24,100 | 24,700 | 24,137                   | 0,435                             | 15   | 0,560  | 0,390 | 0,400 | 0,450                    | 0,456                             | 3    |
| г. Шадринск               | 21,200  | 22,700 | 23,200 | 22,367                   | 0,278                             | 21   | 0,350  | 0,280 | 0,290 | 0,307                    | 0,278                             | 7    |

| Муниципальные образования | п.25. - позитивный   |        |        |                          |                                   |      | п.25.1. - позитивный   |        |        |                          |                                   |      |
|---------------------------|--|--------|--------|--------------------------|-----------------------------------|------|--|--------|--------|--------------------------|-----------------------------------|------|
|                           | 25. Площадь земельных участков, пред оставленных для строительства в расчете на 10 тыс. человек населения, - всего, гектаров |        |        |                          |                                   |      | Площадь земельных участков, пред оставленных для строительства в расчете на 10 тыс. человек населения, в том числе земельных участков, пред оставленных для жилищного строительства, инд ивид уального строительства и комплексного освоения в целях жилищного строительства, гектаров |        |        |                          |                                   |      |
|                           | 2014   | 2015   | 2016   | Средний объем показателя | Индекс среднего объема показателя | Ранг | 2014   | 2015   | 2016   | Средний объем показателя | Индекс среднего объема показателя | Ранг |
| Альменевский              | 4,620  | 2,860  | 5,070  | 4,183                    | 0,126                             | 17   | 3,440  | 2,700  | 5,070  | 3,737                    | 0,256                             | 14   |
| Белозерский               | 22,980   | 2,200  | 2,780  | 9,320                    | 0,321                             | 8    | 1,540  | 2,100  | 1,650  | 1,763                    | 0,089                             | 18   |
| Варгашинский              | 16,480   | 7,750  | 4,100  | 9,443                    | 0,326                             | 7    | 0,730  | 2,350  | 0,930  | 1,337                    | 0,053                             | 21   |
| Далматовский              | 31,200   | 6,500  | 4,030  | 13,910                   | 0,496                             | 3    | 4,100  | 4,500  | 3,910  | 4,170                    | 0,292                             | 11   |
| Звериноголовский          | 0,570  | 1,480  | 1,300  | 1,117                    | 0,009                             | 23   | 0,520  | 1,480  | 1,300  | 1,100                    | 0,033                             | 22   |
| Каргапольский             | 3,830  | 10,400 | 8,900  | 7,710                    | 0,260                             | 10   | 2,800  | 3,000  | 1,530  | 2,443                    | 0,146                             | 16   |
| Катайский                 | 14,280   | 7,250  | 12,930 | 11,487                   | 0,404                             | 5    | 5,020  | 4,130  | 6,870  | 5,340                    | 0,391                             | 5    |
| Кетовский                 | 14,480   | 16,240 | 10,880 | 13,867                   | 0,494                             | 4    | 11,150   | 15,810 | 10,690 | 12,550                   | 1,000                             | 1    |
| Куртамышский              | 19,300   | 7,150  | 6,000  | 10,817                   | 0,378                             | 6    | 5,690  | 3,070  | 4,620  | 4,460                    | 0,317                             | 8    |
| Лебяжьеvский              | 1,240  | 1,470  | 0,070  | 0,927                    | 0,002                             | 24   | 1,240  | 0,820  | 0,070  | 0,710                    | 0,000                             | 26   |
| Макушинский               | 1,690  | 3,530  | 0,160  | 1,793                    | 0,035                             | 22   | 1,080  | 1,500  | 0,160  | 0,913                    | 0,017                             | 23   |
| Мишкинский                | 3,700  | 4,830  | 9,000  | 5,843                    | 0,189                             | 13   | 2,200  | 3,950  | 8,790  | 4,980                    | 0,361                             | 6    |
| Мокроусовский             | 5,500  | 3,000  | 4,100  | 4,200                    | 0,126                             | 16   | 5,500  | 3,000  | 4,100  | 4,200                    | 0,295                             | 10   |
| Петуховский               | 5,480  | 16,130 | 0,620  | 7,410                    | 0,249                             | 12   | 1,750  | 0,480  | 0,480  | 0,903                    | 0,016                             | 24   |
| Половинский               | 0,650  | 1,500  | 0,480  | 0,877                    | 0,000                             | 25   | 0,650  | 1,500  | 0,480  | 0,877                    | 0,014                             | 25   |
| Притобольный              | 1,400  | 9,060  | 12,300 | 7,587                    | 0,255                             | 11   | 1,300  | 0,580  | 2,670  | 1,517                    | 0,068                             | 20   |
| Сафакулевский             | 6,700  | 1,800  | 3,100  | 3,867                    | 0,114                             | 18   | 6,700  | 1,800  | 3,100  | 3,867                    | 0,267                             | 12   |
| Целинный                  | 2,400  | 2,400  | 2,830  | 2,543                    | 0,063                             | 19   | 2,400  | 3,230  | 2,830  | 2,820                    | 0,178                             | 15   |
| Частоозерский             | 11,600   | 6,850  | 6,240  | 8,230                    | 0,280                             | 9    | 11,420   | 6,810  | 6,090  | 8,107                    | 0,625                             | 4    |
| Щадринский                | 5,370  | 3,780  | 5,120  | 4,757                    | 0,148                             | 15   | 5,020  | 3,780  | 5,120  | 4,640                    | 0,332                             | 7    |
| Щатровский                | 5,020  | 10,530 | 0,900  | 5,483                    | 0,175                             | 14   | 3,710  | 8,920  | 0,700  | 4,443                    | 0,315                             | 9    |
| Шумихинский               | 3,600  | 4,000  | 4,000  | 3,867                    | 0,114                             | 18   | 3,500  | 3,900  | 4,000  | 3,800                    | 0,261                             | 13   |
| Щучанский                 | 20,140   | 21,660 | 7,990  | 16,597                   | 0,598                             | 2    | 2,000  | 21,660 | 7,990  | 10,550                   | 0,831                             | 2    |
| Юргамышский               | 42,510   | 15,050 | 23,900 | 27,153                   | 1,000                             | 1    | 12,110   | 8,040  | 6,070  | 8,740                    | 0,678                             | 3    |
| г. Курган                 | 3,740  | 1,170  | 2,120  | 2,343                    | 0,056                             | 21   | 2,050  | 0,910  | 1,910  | 1,623                    | 0,077                             | 19   |
| г. Щадринск               | 3,160  | 1,540  | 2,560  | 2,420                    | 0,059                             | 20   | 2,740  | 1,490  | 2,150  | 2,127                    | 0,120                             | 17   |

| Муниципальные образования | п.26.1. - негативный   |             |             |                          |                                   |      | п.26.2. - негативный   |             |            |                          |                                   |      |
|---------------------------|--|-------------|-------------|--------------------------|-----------------------------------|------|--|-------------|------------|--------------------------|-----------------------------------|------|
|                           | Площадь земельных участков, предоставленных для строительства, в отношении которых с даты принятия решения о предоставлении земельного участка или подписания протокола о результатах торгов (конкурсов, аукционов) не было получено разрешение на ввод в эксплуатацию: объектов жилищного строительства - в течение 3 лет, кв. метров |             |             |                          |                                   |      | Площадь земельных участков, предоставленных для строительства, в отношении которых с даты принятия решения о предоставлении земельного участка или подписания протокола о результатах торгов (конкурсов, аукционов) не было получено разрешение на ввод в эксплуатацию: иных объектов капитального строительства - в течение 5 лет, кв. метров |             |            |                          |                                   |      |
|                           | 2014   | 2015        | 2016        | Средний объем показателя | Индекс среднего объема показателя | Ранг | 2014   | 2015        | 2016       | Средний объем показателя | Индекс среднего объема показателя | Ранг |
| Альменевский              | 0,000  | 0,000       | 0,000       | 0,000                    | 1,000                             | 1    | 0,000  | 0,000       | 0,000      | 0,000                    | 1,000                             | 1    |
| Белозерский               | 497 146,000  | 520 469,000 | 521 887,000 | 513 167,333              | 0,000                             | 9    | 0,000  | 178 075,000 | 0,000      | 59 358,333               | 0,281                             | 5    |
| Варгашинский              | 0,000  | 0,000       | 0,000       | 0,000                    | 1,000                             | 1    | 0,000  | 0,000       | 0,000      | 0,000                    | 1,000                             | 1    |
| Далматовский              | 0,000  | 0,000       | 0,000       | 0,000                    | 1,000                             | 1    | 0,000  | 0,000       | 0,000      | 0,000                    | 1,000                             | 1    |
| Звериноголовский          | 0,000  | 0,000       | 0,000       | 0,000                    | 1,000                             | 1    | 0,000  | 0,000       | 0,000      | 0,000                    | 1,000                             | 1    |
| Каргапольский             | 0,000  | 0,000       | 0,000       | 0,000                    | 1,000                             | 1    | 0,000  | 0,000       | 0,000      | 0,000                    | 1,000                             | 1    |
| Катайский                 | 0,000  | 0,000       | 0,000       | 0,000                    | 1,000                             | 1    | 0,000  | 0,000       | 0,000      | 0,000                    | 1,000                             | 1    |
| Кетовский                 | 0,000  | 0,000       | 19 545,000  | 6 515,000                | 0,987                             | 4    | 88 596,000   | 88 596,000  | 14 966,000 | 64 052,667               | 0,224                             | 6    |
| Куртамышский              | 0,000  | 25 990,000  | 5 133,500   | 10 374,500               | 0,980                             | 5    | 9 985,000  | 7 500,000   | 18 800,000 | 12 095,000               | 0,854                             | 3    |
| Лебяжьеvский              | 0,000  | 0,000       | 0,000       | 0,000                    | 1,000                             | 1    | 0,000  | 0,000       | 0,000      | 0,000                    | 1,000                             | 1    |
| Макушинский               | 1 200,000  | 1 100,000   | 1 100,000   | 1 133,333                | 0,998                             | 3    | 0,000  | 0,000       | 0,000      | 0,000                    | 1,000                             | 1    |
| Мишкинский                | 0,000  | 2 300,000   | 0,000       | 766,667                  | 0,999                             | 2    | 0,000  | 900,000     | 0,000      | 300,000                  | 0,996                             | 2    |
| Мокроусовский             | 0,000  | 0,000       | 0,000       | 0,000                    | 1,000                             | 1    | 0,000  | 0,000       | 0,000      | 0,000                    | 1,000                             | 1    |
| Петуховский               | 0,000  | 0,000       | 0,000       | 0,000                    | 1,000                             | 1    | 0,000  | 0,000       | 0,000      | 0,000                    | 1,000                             | 1    |
| Половинский               | 0,000  | 0,000       | 0,000       | 0,000                    | 1,000                             | 1    | 0,000  | 0,000       | 0,000      | 0,000                    | 1,000                             | 1    |
| Притобольный              | 0,000  | 0,000       | 0,000       | 0,000                    | 1,000                             | 1    | 0,000  | 0,000       | 0,000      | 0,000                    | 1,000                             | 1    |
| Сафакулевский             | 0,000  | 0,000       | 0,000       | 0,000                    | 1,000                             | 1    | 0,000  | 0,000       | 0,000      | 0,000                    | 1,000                             | 1    |
| Целинный                  | 2 537,000  | 81 944,000  | 100 944,000 | 61 808,333               | 0,880                             | 7    | 4 619,000  | 15 639,000  | 29 639,000 | 16 632,333               | 0,799                             | 4    |
| Частоозерский             | 0,000  | 0,000       | 0,000       | 0,000                    | 1,000                             | 1    | 0,000  | 0,000       | 0,000      | 0,000                    | 1,000                             | 1    |
| Щадринский                | 0,000  | 0,000       | 0,000       | 0,000                    | 1,000                             | 1    | 0,000  | 0,000       | 0,000      | 0,000                    | 1,000                             | 1    |
| Щатровский                | 0,000  | 0,000       | 0,000       | 0,000                    | 1,000                             | 1    | 0,000  | 0,000       | 0,000      | 0,000                    | 1,000                             | 1    |
| Шумихинский               | 0,000  | 0,000       | 0,000       | 0,000                    | 1,000                             | 1    | 0,000  | 0,000       | 0,000      | 0,000                    | 1,000                             | 1    |
| Щучанский                 | 41 000,000   | 39 000,000  | 38 000,000  | 39 333,333               | 0,923                             | 6    | 0,000  | 0,000       | 0,000      | 0,000                    | 1,000                             | 1    |
| Юргамышский               | 0,000  | 0,000       | 0,000       | 0,000                    | 1,000                             | 1    | 0,000  | 0,000       | 0,000      | 0,000                    | 1,000                             | 1    |
| г. Курган                 | 980 015,000  | 73 021,000  | 72 121,000  | 375 052,333              | 0,269                             | 8    | 83 037,000   | 82 750,000  | 81 929,000 | 82 572,000               | 0,000                             | 7    |
| г. Шадринск               | 0,000  | 0,000       | 0,000       | 0,000                    | 1,000                             | 1    | 0,000  | 0,000       | 0,000      | 0,000                    | 1,000                             | 1    |

**Результаты оценки эффективности деятельности по достигнутому уровню значений показателей  
в сфере ЖКХ в 2014-2016 годах**

| Муниципальные образования | п.27. - позитивный   |         |         |                          |                                   |      | п.28. - позитивный  |         |         |                          |                                   |      |
|---------------------------|--|---------|---------|--------------------------|-----------------------------------|------|---|---------|---------|--------------------------|-----------------------------------|------|
|                           | 27. Доля многоквартирных домов, в которых собственники помещений выбрали и реализуют один из способов управления многоквартирными домами, в общем числе многоквартирных домов, в которых собственники помещений должны выбрать способ управления данными домами, процентов |         |         |                          |                                   |      | 28. Доля организаций коммунального комплекса, осуществляющих производство товаров, оказание услуг по водо-, тепло-, газо-, электроснабжению, водоотведению, очистке сточных вод, утилизации (захоронению) твердых бытовых отходов и использующих объекты коммунальной инфраструктуры на праве частной собственности, по договору аренды или концессии, участие субъекта Российской Федерации и (или) городского округа (муниципального района) в уставном капитале которых составляет не более 25 процентов, в общем числе организаций коммунального комплекса, осуществляющих свою деятельность на территории городского округа (муниципального района), процентов |         |         |                          |                                   |      |
|                           | 2014   | 2015    | 2016    | Средний объем показателя | Индекс среднего объема показателя | Ранг | 2014  | 2015    | 2016    | Средний объем показателя | Индекс среднего объема показателя | Ранг |
| Альменевский              | 100,000  | 100,000 | 100,000 | 100,000                  | 1,000                             | 1    | 100,000   | 84,000  | 84,000  | 89,333                   | 0,724                             | 4    |
| Белозерский               | 100,000  | 100,000 | 100,000 | 100,000                  | 1,000                             | 1    | 100,000   | 100,000 | 100,000 | 100,000                  | 1,000                             | 1    |
| Варгашинский              | 100,000  | 100,000 | 100,000 | 100,000                  | 1,000                             | 1    | 100,000   | 100,000 | 100,000 | 100,000                  | 1,000                             | 1    |
| Далматовский              | 100,000  | 100,000 | 100,000 | 100,000                  | 1,000                             | 1    | 80,000  | 75,000  | 75,000  | 76,667                   | 0,397                             | 11   |
| Звериноголовский          | 100,000  | 100,000 | 100,000 | 100,000                  | 1,000                             | 1    | 57,000  | 70,000  | 70,000  | 65,667                   | 0,112                             | 16   |
| Каргапольский             | 100,000  | 100,000 | 100,000 | 100,000                  | 1,000                             | 1    | 88,000  | 88,000  | 100,000 | 92,000                   | 0,793                             | 2    |
| Катайский                 | 100,000  | 100,000 | 100,000 | 100,000                  | 1,000                             | 1    | 82,000  | 89,000  | 82,000  | 84,333                   | 0,595                             | 9    |
| Кетовский                 | 100,000  | 100,000 | 100,000 | 100,000                  | 1,000                             | 1    | 85,700  | 90,000  | 90,000  | 88,567                   | 0,704                             | 5    |
| Куртамышский              | 100,000  | 100,000 | 100,000 | 100,000                  | 1,000                             | 1    | 100,000   | 100,000 | 100,000 | 100,000                  | 1,000                             | 1    |
| Лебяжьеvский              | 100,000  | 100,000 | 77,000  | 92,333                   | 0,000                             | 6    | 71,000  | 67,000  | 67,000  | 68,333                   | 0,181                             | 15   |
| Макушинский               | 100,000  | 95,000  | 100,000 | 98,333                   | 0,783                             | 2    | 80,000  | 60,000  | 57,000  | 65,667                   | 0,112                             | 16   |
| Мишкинский                | 100,000  | 95,000  | 95,000  | 96,667                   | 0,565                             | 3    | 100,000   | 84,000  | 84,000  | 89,333                   | 0,724                             | 4    |
| Мокроусовский             | 100,000  | 100,000 | 100,000 | 100,000                  | 1,000                             | 1    | 100,000   | 100,000 | 100,000 | 100,000                  | 1,000                             | 1    |
| Петуховский               | 100,000  | 88,000  | 100,000 | 96,000                   | 0,478                             | 4    | 90,000  | 85,700  | 85,700  | 87,133                   | 0,667                             | 6    |
| Половинский               | 100,000  | 100,000 | 100,000 | 100,000                  | 1,000                             | 1    | 57,100  | 75,000  | 75,000  | 69,033                   | 0,199                             | 14   |
| Притобольный              | 100,000  | 100,000 | 100,000 | 100,000                  | 1,000                             | 1    | 50,000  | 67,000  | 67,000  | 61,333                   | 0,000                             | 18   |
| Сафакулевский             | 100,000  | 100,000 | 100,000 | 100,000                  | 1,000                             | 1    | 75,000  | 100,000 | 100,000 | 91,667                   | 0,784                             | 3    |
| Целинный                  | 100,000  | 100,000 | 100,000 | 100,000                  | 1,000                             | 1    | 75,000  | 75,000  | 75,000  | 75,000                   | 0,353                             | 12   |
| Частоозерский             | 100,000  | 100,000 | 100,000 | 100,000                  | 1,000                             | 1    | 80,000  | 75,000  | 75,000  | 76,667                   | 0,397                             | 11   |
| Щадринский                | 100,000  | 100,000 | 100,000 | 100,000                  | 1,000                             | 1    | 100,000   | 70,000  | 62,500  | 77,500                   | 0,418                             | 10   |
| Щатровский                | 100,000  | 100,000 | 100,000 | 100,000                  | 1,000                             | 1    | 75,000  | 67,000  | 67,000  | 69,667                   | 0,216                             | 13   |
| Шумихинский               | 80,000   | 100,000 | 100,000 | 93,333                   | 0,130                             | 5    | 100,000   | 100,000 | 100,000 | 100,000                  | 1,000                             | 1    |
| Щучанский                 | 100,000  | 100,000 | 100,000 | 100,000                  | 1,000                             | 1    | 100,000   | 84,000  | 84,000  | 89,333                   | 0,724                             | 4    |
| Юргамышский               | 100,000  | 100,000 | 100,000 | 100,000                  | 1,000                             | 1    | 67,000  | 60,000  | 60,000  | 62,333                   | 0,026                             | 17   |
| г. Курган                 | 100,000  | 100,000 | 100,000 | 100,000                  | 1,000                             | 1    | 83,000  | 91,000  | 83,300  | 85,767                   | 0,632                             | 8    |
| г. Щадринск               | 100,000  | 100,000 | 100,000 | 100,000                  | 1,000                             | 1    | 86,000  | 86,000  | 86,000  | 86,000                   | 0,638                             | 7    |

| Муниципальные образования | п.29. - позитивный   |         |         |                          |                                   |      | п.30. - позитивный   |        |         |                          |                                   |      |
|---------------------------|--|---------|---------|--------------------------|-----------------------------------|------|--|--------|---------|--------------------------|-----------------------------------|------|
|                           | 29. Доля многоквартирных домов, расположенных на земельных участках, в отношении которых осуществлен государственный кадастровый учет, процентов |         |         |                          |                                   |      | 30. Доля населения, получившего жилые помещения и улучшившего жилищные условия в отчетном году, в общей численности населения, состоящего на учете в качестве нуждающегося в жилых помещениях, процентов |        |         |                          |                                   |      |
|                           | 2014   | 2015    | 2016    | Средний объем показателя | Индекс среднего объема показателя | Ранг | 2014   | 2015   | 2016    | Средний объем показателя | Индекс среднего объема показателя | Ранг |
| Альменевский              | 20,000   | 53,300  | 57,100  | 43,467                   | 0,388                             | 14   | 21,000   | 22,300 | 22,500  | 21,933                   | 0,203                             | 10   |
| Белозерский               | 50,000   | 51,000  | 51,000  | 50,667                   | 0,466                             | 12   | 27,000   | 28,000 | 15,000  | 23,333                   | 0,218                             | 8    |
| Варгашинский              | 95,000   | 100,000 | 100,000 | 98,333                   | 0,982                             | 2    | 13,200   | 15,600 | 16,800  | 15,200                   | 0,132                             | 13   |
| Далматовский              | 100,000  | 100,000 | 100,000 | 100,000                  | 1,000                             | 1    | 11,200   | 4,800  | 7,700   | 7,900                    | 0,054                             | 22   |
| Звериноголовский          | 27,000   | 32,000  | 36,000  | 31,667                   | 0,260                             | 17   | 26,000   | 44,000 | 25,000  | 31,667                   | 0,306                             | 5    |
| Каргапольский             | 67,250   | 76,500  | 86,000  | 76,583                   | 0,747                             | 8    | 62,200   | 70,000 | 80,000  | 70,733                   | 0,721                             | 2    |
| Катайский                 | 71,700   | 76,900  | 80,100  | 76,233                   | 0,743                             | 9    | 20,700   | 26,400 | 31,500  | 26,200                   | 0,248                             | 7    |
| Кетовский                 | 82,790   | 86,000  | 87,000  | 85,263                   | 0,841                             | 5    | 28,100   | 21,800 | 19,100  | 23,000                   | 0,214                             | 9    |
| Куртамышский              | 100,000  | 100,000 | 100,000 | 100,000                  | 1,000                             | 1    | 100,000  | 91,000 | 100,000 | 97,000                   | 1,000                             | 1    |
| Лебяжьевский              | 100,000  | 100,000 | 100,000 | 100,000                  | 1,000                             | 1    | 6,400  | 16,400 | 8,800   | 10,533                   | 0,082                             | 19   |
| Макушинский               | 79,000   | 85,000  | 87,000  | 83,667                   | 0,823                             | 6    | 17,000   | 18,200 | 5,400   | 13,533                   | 0,114                             | 15   |
| Мишкинский                | 71,000   | 71,000  | 71,000  | 71,000                   | 0,686                             | 11   | 24,400   | 5,800  | 3,730   | 11,310                   | 0,090                             | 18   |
| Мокроусовский             | 21,100   | 26,300  | 26,300  | 24,567                   | 0,184                             | 18   | 26,200   | 12,800 | 2,400   | 13,800                   | 0,117                             | 14   |
| Петуховский               | 95,000   | 95,000  | 95,000  | 95,000                   | 0,946                             | 3    | 2,800  | 18,000 | 3,300   | 8,033                    | 0,055                             | 21   |
| Половинский               | 33,000   | 35,000  | 37,000  | 35,000                   | 0,297                             | 16   | 21,000   | 25,000 | 14,300  | 20,100                   | 0,184                             | 11   |
| Притобольный              | 0,000  | 11,400  | 11,400  | 7,600                    | 0,000                             | 19   | 14,600   | 10,100 | 11,200  | 11,967                   | 0,097                             | 17   |
| Сафакулевский             | 100,000  | 100,000 | 100,000 | 100,000                  | 1,000                             | 1    | 21,050   | 20,300 | 10,000  | 17,117                   | 0,152                             | 12   |
| Целинный                  | 21,000   | 100,000 | 100,000 | 73,667                   | 0,715                             | 10   | 0,000  | 6,900  | 7,000   | 4,633                    | 0,019                             | 24   |
| Частоозерский             | 100,000  | 100,000 | 100,000 | 100,000                  | 1,000                             | 1    | 44,230   | 28,300 | 26,190  | 32,907                   | 0,320                             | 4    |
| Щадринский                | 48,300   | 48,500  | 49,000  | 48,600                   | 0,444                             | 13   | 39,200   | 41,700 | 56,700  | 45,867                   | 0,457                             | 3    |
| Щатровский                | 86,500   | 86,500  | 86,500  | 86,500                   | 0,854                             | 4    | 32,500   | 27,900 | 26,500  | 28,967                   | 0,278                             | 6    |
| Шумихинский               | 80,000   | 80,000  | 80,000  | 80,000                   | 0,784                             | 7    | 6,000  | 12,200 | 7,400   | 8,533                    | 0,061                             | 20   |
| Щучанский                 | 100,000  | 100,000 | 100,000 | 100,000                  | 1,000                             | 1    | 5,900  | 5,900  | 7,310   | 6,370                    | 0,038                             | 23   |
| Юргамышский               | 34,000   | 38,000  | 38,000  | 36,667                   | 0,315                             | 15   | 18,300   | 3,900  | 14,870  | 12,357                   | 0,101                             | 16   |
| г. Курган                 | 100,000  | 100,000 | 100,000 | 100,000                  | 1,000                             | 1    | 2,580  | 2,840  | 3,000   | 2,807                    | 0,000                             | 26   |
| г. Щадринск               | 100,000  | 100,000 | 100,000 | 100,000                  | 1,000                             | 1    | 4,600  | 4,600  | 2,510   | 3,903                    | 0,012                             | 25   |

**Результаты оценки эффективности деятельности по достигнутому уровню значений показателей  
в сфере муниципального управления в 2014-2016 годах**

| Муниципальные образования | п.31. - позитивный  |        |        |                          |                                   |      | п.32. - негативный   |        |        |                          |                                   |      | п.33. - негативный  |             |             |                          |                                   |      |
|---------------------------|---|--------|--------|--------------------------|-----------------------------------|------|--|--------|--------|--------------------------|-----------------------------------|------|---|-------------|-------------|--------------------------|-----------------------------------|------|
|                           | 31. Доля налоговых и неналоговых доходов местного бюджета (за исключением поступлений налоговых доходов по дополнительным нормативам отчислений) в общем объеме собственных доходов бюджета муниципального образования (без учета субвенций), процентов |        |        |                          |                                   |      | 32. Доля основных фондов организаций муниципальной формы собственности, находящихся в стадии банкротства, в основных фондах организаций муниципальной формы собственности (на конец года по полной учетной стоимости), процентов |        |        |                          |                                   |      | 33. Объем не завершенного в установленные сроки строительства, осуществляемого за счет средств бюджета городского округа (муниципального района), тыс. рублей |             |             |                          |                                   |      |
|                           | 2014  | 2015   | 2016   | Средний объем показателя | Индекс среднего объема показателя | Ранг | 2014   | 2015   | 2016   | Средний объем показателя | Индекс среднего объема показателя | Ранг | 2014  | 2015        | 2016        | Средний объем показателя | Индекс среднего объема показателя | Ранг |
| Альменевский              | 11,500  | 18,800 | 18,300 | 16,200                   | 0,004                             | 25   | 0,000  | 0,000  | 0,000  | 0,000                    | 1,000                             | 1    | 0,000   | 0,000       | 0,000       | 0,000                    | 1,000                             | 1    |
| Белозерский               | 18,500  | 20,100 | 15,500 | 18,033                   | 0,037                             | 23   | 0,000  | 0,000  | 0,000  | 0,000                    | 1,000                             | 1    | 0,000   | 0,000       | 0,000       | 0,000                    | 1,000                             | 1    |
| Варгашинский              | 22,500  | 24,700 | 20,800 | 22,667                   | 0,119                             | 16   | 0,000  | 0,000  | 0,000  | 0,000                    | 1,000                             | 1    | 0,000   | 0,000       | 0,000       | 0,000                    | 1,000                             | 1    |
| Далматовский              | 21,900  | 34,100 | 28,700 | 28,233                   | 0,218                             | 7    | 0,000  | 0,000  | 0,000  | 0,000                    | 1,000                             | 1    | 0,000   | 0,000       | 0,000       | 0,000                    | 1,000                             | 1    |
| Звериноголовский          | 20,300  | 22,100 | 26,600 | 23,000                   | 0,125                             | 13   | 0,500  | 0,000  | 0,000  | 0,167                    | 0,997                             | 2    | 0,000   | 0,000       | 0,000       | 0,000                    | 1,000                             | 1    |
| Каргапольский             | 23,200  | 26,700 | 26,900 | 25,600                   | 0,171                             | 10   | 0,000  | 0,000  | 0,000  | 0,000                    | 1,000                             | 1    | 0,000   | 0,000       | 0,000       | 0,000                    | 1,000                             | 1    |
| Катайский                 | 19,800  | 27,600 | 25,400 | 24,267                   | 0,148                             | 12   | 6,870  | 5,830  | 5,680  | 6,127                    | 0,891                             | 5    | 0,000   | 0,000       | 0,000       | 0,000                    | 1,000                             | 1    |
| Кетовский                 | 30,000  | 38,900 | 38,600 | 35,833                   | 0,353                             | 4    | 0,000  | 0,000  | 0,000  | 0,000                    | 1,000                             | 1    | 0,000   | 0,000       | 0,000       | 0,000                    | 1,000                             | 1    |
| Куртамышский              | 21,200  | 25,500 | 29,900 | 25,533                   | 0,170                             | 11   | 0,000  | 0,000  | 0,000  | 0,000                    | 1,000                             | 1    | 0,000   | 0,000       | 0,000       | 0,000                    | 1,000                             | 1    |
| Лебяжьеvский              | 20,300  | 16,800 | 19,400 | 18,833                   | 0,051                             | 22   | 0,000  | 0,000  | 0,000  | 0,000                    | 1,000                             | 1    | 0,000   | 0,000       | 0,000       | 0,000                    | 1,000                             | 1    |
| Макушинский               | 18,500  | 23,800 | 25,900 | 22,733                   | 0,120                             | 15   | 0,000  | 0,000  | 0,000  | 0,000                    | 1,000                             | 1    | 0,000   | 0,000       | 0,000       | 0,000                    | 1,000                             | 1    |
| Мишкинский                | 17,900  | 25,000 | 25,400 | 22,767                   | 0,121                             | 14   | 0,000  | 0,000  | 0,000  | 0,000                    | 1,000                             | 1    | 0,000   | 0,000       | 0,000       | 0,000                    | 1,000                             | 1    |
| Мокроусовский             | 11,400  | 17,200 | 19,300 | 15,967                   | 0,000                             | 26   | 0,000  | 0,000  | 0,000  | 0,000                    | 1,000                             | 1    | 0,000   | 0,000       | 0,000       | 0,000                    | 1,000                             | 1    |
| Петуховский               | 20,400  | 27,300 | 33,000 | 26,900                   | 0,195                             | 9    | 0,000  | 0,000  | 0,000  | 0,000                    | 1,000                             | 1    | 0,000   | 0,000       | 0,000       | 0,000                    | 1,000                             | 1    |
| Половинский               | 19,400  | 21,400 | 24,300 | 21,700                   | 0,102                             | 18   | 56,300   | 56,300 | 56,300 | 56,300                   | 0,000                             | 6    | 0,000   | 0,000       | 0,000       | 0,000                    | 1,000                             | 1    |
| Притобольный              | 17,400  | 23,300 | 26,800 | 22,500                   | 0,116                             | 17   | 0,000  | 0,000  | 0,000  | 0,000                    | 1,000                             | 1    | 0,000   | 0,000       | 0,000       | 0,000                    | 1,000                             | 1    |
| Сафакулевский             | 17,000  | 20,400 | 23,000 | 20,133                   | 0,074                             | 21   | 0,000  | 0,000  | 0,000  | 0,000                    | 1,000                             | 1    | 0,000   | 0,000       | 0,000       | 0,000                    | 1,000                             | 1    |
| Целинный                  | 20,600  | 19,570 | 23,800 | 21,323                   | 0,095                             | 19   | 0,000  | 0,000  | 0,000  | 0,000                    | 1,000                             | 1    | 0,000   | 0,000       | 0,000       | 0,000                    | 1,000                             | 1    |
| Частоозерский             | 10,700  | 18,800 | 24,000 | 17,833                   | 0,033                             | 24   | 0,000  | 5,710  | 5,640  | 3,783                    | 0,933                             | 3    | 0,000   | 0,000       | 0,000       | 0,000                    | 1,000                             | 1    |
| Шадринский                | 12,500  | 24,200 | 24,400 | 20,367                   | 0,078                             | 20   | 0,000  | 0,000  | 0,000  | 0,000                    | 1,000                             | 1    | 0,000   | 0,000       | 0,000       | 0,000                    | 1,000                             | 1    |
| Шатровский                | 22,700  | 29,000 | 29,100 | 26,933                   | 0,195                             | 8    | 0,000  | 0,000  | 0,000  | 0,000                    | 1,000                             | 1    | 0,000   | 0,000       | 596,000     | 198,667                  | 1,000                             | 2    |
| Шумихинский               | 23,300  | 32,700 | 40,100 | 32,033                   | 0,286                             | 5    | 0,000  | 0,000  | 0,000  | 0,000                    | 1,000                             | 1    | 0,000   | 0,000       | 0,000       | 0,000                    | 1,000                             | 1    |
| Щучанский                 | 50,300  | 37,700 | 22,500 | 36,833                   | 0,371                             | 3    | 0,000  | 0,000  | 0,000  | 0,000                    | 1,000                             | 1    | 0,000   | 0,000       | 0,000       | 0,000                    | 1,000                             | 1    |
| Юргамышский               | 28,100  | 28,300 | 31,800 | 29,400                   | 0,239                             | 6    | 0,000  | 0,000  | 0,000  | 0,000                    | 1,000                             | 1    | 0,000   | 0,000       | 0,000       | 0,000                    | 1,000                             | 1    |
| г. Курган                 | 79,300  | 70,300 | 66,900 | 72,167                   | 1,000                             | 1    | 5,530  | 5,000  | 4,200  | 4,910                    | 0,913                             | 4    | 84 264,700  | 395 751,000 | 51 925,000  | 177 313,567              | 0,586                             | 3    |
| г. Шадринск               | 43,900  | 46,300 | 45,900 | 45,367                   | 0,523                             | 2    | 0,000  | 0,000  | 0,000  | 0,000                    | 1,000                             | 1    | 23 984,530  | 621 566,400 | 638 033,800 | 427 861,577              | 0,000                             | 4    |



| Муниципальные образования | п.34. - негативный  |       |        |                          |                                   |      | п.35. - негативный  |           |           |                          |                                   |      | п.36. - позитивный   |       |       |                          |                                   |      |
|---------------------------|---|-------|--------|--------------------------|-----------------------------------|------|---|-----------|-----------|--------------------------|-----------------------------------|------|--|-------|-------|--------------------------|-----------------------------------|------|
|                           | 34. Доля просроченной кредиторской задолженности по оплате труда (включая начисления на оплату труда) муниципальных учреждений в общем объеме расходов муниципального образования на оплату труда (включая начисления на оплату труда), процентов |       |        |                          |                                   |      | 35. Расходы бюджета муниципального образования на содержание работников органов местного самоуправления в расчете на одного жителя муниципального образования, рублей |           |           |                          |                                   |      | 36. Наличие в городском округе (муниципальном районе) утвержденного генерального плана городского округа (схемы территориального планирования муниципального района), да/нет |       |       |                          |                                   |      |
|                           | 2014  | 2015  | 2016   | Средний объем показателя | Индекс среднего объема показателя | Ранг | 2014  | 2015      | 2016      | Средний объем показателя | Индекс среднего объема показателя | Ранг | 2014   | 2015  | 2016  | Средний объем показателя | Индекс среднего объема показателя | Ранг |
| Альменевский              | 0,000   | 1,900 | 3,800  | 1,900                    | 0,850                             | 7    | 1 773,690   | 1 788,000 | 1 974,000 | 1 845,230                | 0,210                             | 25   | 1,000  | 1,000 | 1,000 | 1,000                    | 1,000                             | 1    |
| Белозерский               | 0,000   | 6,100 | 7,300  | 4,467                    | 0,491                             | 13   | 1 052,000   | 1 115,000 | 1 161,000 | 1 109,333                | 0,651                             | 14   | 1,000  | 1,000 | 1,000 | 1,000                    | 1,000                             | 1    |
| Варгашинский              | 0,000   | 1,100 | 2,900  | 1,333                    | 0,930                             | 2    | 1 070,000   | 1 290,000 | 1 270,360 | 1 210,120                | 0,591                             | 19   | 1,000  | 1,000 | 1,000 | 1,000                    | 1,000                             | 1    |
| Далматовский              | 0,000   | 7,100 | 11,100 | 6,067                    | 0,266                             | 17   | 972,500   | 1 093,000 | 1 141,110 | 1 068,870                | 0,676                             | 12   | 1,000  | 1,000 | 1,000 | 1,000                    | 1,000                             | 1    |
| Звериноголовский          | 0,000   | 2,700 | 5,400  | 2,700                    | 0,738                             | 12   | 1 500,000   | 1 611,000 | 1 754,040 | 1 621,680                | 0,344                             | 24   | 1,000  | 1,000 | 1,000 | 1,000                    | 1,000                             | 1    |
| Каргапольский             | 0,000   | 0,800 | 4,000  | 1,600                    | 0,893                             | 5    | 598,700   | 668,000   | 716,000   | 660,900                  | 0,920                             | 5    | 1,000  | 1,000 | 1,000 | 1,000                    | 1,000                             | 1    |
| Катайский                 | 0,000   | 1,600 | 4,700  | 2,100                    | 0,822                             | 8    | 786,700   | 865,000   | 960,000   | 870,567                  | 0,795                             | 8    | 1,000  | 1,000 | 1,000 | 1,000                    | 1,000                             | 1    |
| Кетовский                 | 0,000   | 8,900 | 13,400 | 7,433                    | 0,075                             | 21   | 527,000   | 569,000   | 606,000   | 567,333                  | 0,977                             | 2    | 1,000  | 1,000 | 1,000 | 1,000                    | 1,000                             | 1    |
| Куртамышский              | 0,000   | 2,100 | 4,700  | 2,267                    | 0,799                             | 10   | 680,000   | 777,000   | 806,000   | 754,333                  | 0,864                             | 6    | 1,000  | 1,000 | 1,000 | 1,000                    | 1,000                             | 1    |
| Лебяжьеvский              | 0,000   | 2,600 | 3,800  | 2,133                    | 0,818                             | 9    | 1 328,000   | 1 444,000 | 1 529,000 | 1 433,667                | 0,457                             | 21   | 1,000  | 1,000 | 1,000 | 1,000                    | 1,000                             | 1    |
| Макушинский               | 0,000   | 3,200 | 3,200  | 2,133                    | 0,818                             | 9    | 1 006,100   | 1 155,000 | 1 154,040 | 1 105,047                | 0,654                             | 13   | 1,000  | 1,000 | 1,000 | 1,000                    | 1,000                             | 1    |
| Мишкинский                | 0,000   | 1,600 | 2,900  | 1,500                    | 0,907                             | 3    | 1 088,000   | 1 133,000 | 1 239,500 | 1 153,500                | 0,625                             | 17   | 1,000  | 1,000 | 1,000 | 1,000                    | 1,000                             | 1    |
| Мокроусовский             | 0,000   | 3,400 | 11,600 | 5,000                    | 0,416                             | 15   | 1 481,600   | 1 639,000 | 1 743,000 | 1 621,200                | 0,344                             | 23   | 1,000  | 1,000 | 1,000 | 1,000                    | 1,000                             | 1    |
| Петуховский               | 0,000   | 1,300 | 1,200  | 0,833                    | 1,000                             | 1    | 981,100   | 1 002,000 | 1 037,900 | 1 007,000                | 0,713                             | 11   | 1,000  | 1,000 | 1,000 | 1,000                    | 1,000                             | 1    |
| Половинский               | 0,000   | 5,600 | 8,800  | 4,800                    | 0,444                             | 14   | 1 391,700   | 1 709,000 | 1 602,000 | 1 567,567                | 0,376                             | 22   | 1,000  | 1,000 | 1,000 | 1,000                    | 1,000                             | 1    |
| Притобольный              | 0,000   | 0,000 | 5,200  | 1,733                    | 0,874                             | 6    | 1 365,800   | 1 428,000 | 1 474,000 | 1 422,600                | 0,463                             | 20   | 1,000  | 1,000 | 1,000 | 1,000                    | 1,000                             | 1    |
| Сафакулевский             | 0,000   | 0,600 | 5,800  | 2,133                    | 0,818                             | 9    | 1 006,100   | 1 124,000 | 1 272,000 | 1 134,033                | 0,636                             | 15   | 1,000  | 1,000 | 1,000 | 1,000                    | 1,000                             | 1    |
| Целинный                  | 0,000   | 0,700 | 4,000  | 1,567                    | 0,897                             | 4    | 1 076,000   | 1 138,000 | 1 218,000 | 1 144,000                | 0,630                             | 16   | 1,000  | 1,000 | 1,000 | 1,000                    | 1,000                             | 1    |
| Частоозерский             | 0,000   | 3,200 | 4,300  | 2,500                    | 0,766                             | 11   | 2 059,700   | 2 219,000 | 2 305,000 | 2 194,567                | 0,000                             | 26   | 1,000  | 1,000 | 1,000 | 1,000                    | 1,000                             | 1    |
| Щадринский                | 0,000   | 9,300 | 12,700 | 7,333                    | 0,089                             | 19   | 808,800   | 788,000   | 923,860   | 840,220                  | 0,813                             | 7    | 1,000  | 1,000 | 1,000 | 1,000                    | 1,000                             | 1    |
| Щатровский                | 0,000   | 3,900 | 12,300 | 5,400                    | 0,360                             | 16   | 1 064,000   | 1 045,000 | 1 387,000 | 1 165,333                | 0,618                             | 18   | 1,000  | 1,000 | 1,000 | 1,000                    | 1,000                             | 1    |
| Шумихинский               | 0,000   | 6,000 | 14,600 | 6,867                    | 0,154                             | 18   | 703,300   | 594,000   | 615,000   | 637,433                  | 0,934                             | 4    | 1,000  | 1,000 | 1,000 | 1,000                    | 1,000                             | 1    |
| Щучанский                 | 0,000   | 9,200 | 13,400 | 7,533                    | 0,061                             | 22   | 771,800   | 924,000   | 977,060   | 890,953                  | 0,782                             | 10   | 1,000  | 1,000 | 1,000 | 1,000                    | 1,000                             | 1    |
| Юргамышский               | 0,000   | 9,700 | 13,300 | 7,667                    | 0,042                             | 23   | 839,000   | 937,000   | 889,550   | 888,517                  | 0,784                             | 9    | 1,000  | 1,000 | 1,000 | 1,000                    | 1,000                             | 1    |
| г. Курган                 | 0,000   | 9,000 | 13,200 | 7,400                    | 0,079                             | 20   | 450,100   | 547,000   | 587,600   | 528,233                  | 1,000                             | 1    | 1,000  | 1,000 | 1,000 | 1,000                    | 1,000                             | 1    |
| г. Щадринск               | 0,000   | 8,900 | 15,000 | 7,967                    | 0,000                             | 24   | 607,100   | 626,000   | 631,900   | 621,667                  | 0,944                             | 3    | 1,000  | 1,000 | 1,000 | 1,000                    | 1,000                             | 1    |

Результаты оценки эффективности деятельности по достигнутому уровню значений показателей в сфере энергосбережения и повышения энергетической эффективности в 2014-2016 годах

| Муниципальные образования | п.39.1. - негативный  |           |           |                          |                                   |      | п.39.2. - негативный  |       |       |                          |                                   |      |
|---------------------------|---|-----------|-----------|--------------------------|-----------------------------------|------|---|-------|-------|--------------------------|-----------------------------------|------|
|                           | Удельная величина потребления энергетических ресурсов в многоквартирных домах: электрическая энергия, кВт/ч на 1 проживающего |           |           |                          |                                   |      | Удельная величина потребления энергетических ресурсов в многоквартирных домах: тепловая энергия, Гкал на 1 кв. метр общей площади |       |       |                          |                                   |      |
|                           | 2014  | 2015      | 2016      | Средний объем показателя | Индекс среднего объема показателя | Ранг | 2014  | 2015  | 2016  | Средний объем показателя | Индекс среднего объема показателя | Ранг |
| Альменевский              | 282,000   | 280,000   | 277,000   | 279,667                  | 0,822                             | 5    | 0,240   | 0,222 | 0,220 | 0,227                    | 0,513                             | 15   |
| Белозерский               | 1 050,000   | 1 050,000 | 1 050,000 | 1 050,000                | 0,227                             | 23   | 0,020   | 0,020 | 0,020 | 0,020                    | 0,998                             | 2    |
| Варгашинский              | 720,700   | 720,000   | 699,400   | 713,367                  | 0,487                             | 11   | 0,270   | 0,270 | 0,270 | 0,270                    | 0,413                             | 22   |
| Далматовский              | 531,000   | 529,800   | 528,800   | 529,867                  | 0,629                             | 9    | 0,200   | 0,180 | 0,180 | 0,187                    | 0,608                             | 6    |
| Звериноголовский          | 667,000   | 723,000   | 719,000   | 703,000                  | 0,495                             | 10   | 0,270   | 0,260 | 0,260 | 0,263                    | 0,429                             | 20   |
| Каргапольский             | 873,000   | 861,000   | 835,000   | 856,333                  | 0,376                             | 15   | 0,018   | 0,020 | 0,020 | 0,019                    | 1,000                             | 1    |
| Катайский                 | 740,380   | 720,670   | 741,590   | 734,213                  | 0,471                             | 13   | 0,210   | 0,210 | 0,200 | 0,207                    | 0,562                             | 10   |
| Кетовский                 | 475,000   | 472,000   | 453,000   | 466,667                  | 0,677                             | 7    | 0,260   | 0,260 | 0,250 | 0,257                    | 0,445                             | 18   |
| Куртамышский              | 217,000   | 217,200   | 217,000   | 217,067                  | 0,870                             | 4    | 0,160   | 0,160 | 0,150 | 0,157                    | 0,679                             | 5    |
| Лебяжьеvский              | 863,500   | 931,000   | 928,000   | 907,500                  | 0,337                             | 19   | 0,240   | 0,220 | 0,210 | 0,223                    | 0,523                             | 14   |
| Макушинский               | 534,000   | 518,000   | 502,000   | 518,000                  | 0,638                             | 8    | 0,240   | 0,240 | 0,230 | 0,237                    | 0,491                             | 16   |
| Мишкинский                | 767,700   | 751,600   | 841,200   | 786,833                  | 0,430                             | 14   | 0,220   | 0,210 | 0,200 | 0,210                    | 0,554                             | 12   |
| Мокроусовский             | 103,400   | 102,300   | 111,700   | 105,800                  | 0,956                             | 3    | 0,020   | 0,020 | 0,270 | 0,103                    | 0,803                             | 4    |
| Петуховский               | 917,320   | 833,320   | 884,030   | 878,223                  | 0,359                             | 17   | 0,200   | 0,200 | 0,200 | 0,200                    | 0,577                             | 9    |
| Половинский               | 1 165,600   | 1 150,000 | 1 130,000 | 1 148,533                | 0,151                             | 25   | 0,260   | 0,270 | 0,270 | 0,267                    | 0,421                             | 21   |
| Притобольный              | 852,000   | 1 192,000 | 1 192,000 | 1 078,667                | 0,205                             | 24   | 0,450   | 0,440 | 0,450 | 0,447                    | 0,000                             | 25   |
| Сафакулевский             | 80,400  | 80,000    | 65,770    | 75,390                   | 0,980                             | 2    | 0,220   | 0,220 | 0,220 | 0,220                    | 0,530                             | 13   |
| Целинный                  | 372,000   | 350,000   | 355,000   | 359,000                  | 0,761                             | 6    | 0,548   | 0,020 | 0,540 | 0,369                    | 0,181                             | 23   |
| Частоозерский             | 1 390,490   | 1 420,000 | 1 220,000 | 1 343,497                | 0,000                             | 26   | 0,260   | 0,270 | 0,240 | 0,257                    | 0,445                             | 18   |
| Щадринский                | 49,000  | 49,000    | 49,000    | 49,000                   | 1,000                             | 1    | 0,030   | 0,030 | 0,030 | 0,030                    | 0,975                             | 3    |
| Щатровский                | 900,000   | 830,000   | 900,000   | 876,667                  | 0,361                             | 16   | 0,260   | 0,240 | 0,230 | 0,243                    | 0,476                             | 17   |
| Щумихинский               | 1 273,000   | 1 280,000 | 564,000   | 1 039,000                | 0,235                             | 22   | 0,200   | 0,200 | 0,190 | 0,197                    | 0,585                             | 8    |
| Щучанский                 | 949,000   | 946,000   | 941,000   | 945,333                  | 0,308                             | 20   | 0,270   | 0,260 | 0,250 | 0,260                    | 0,437                             | 19   |
| Юргамышский               | 978,000   | 983,000   | 981,000   | 980,667                  | 0,280                             | 21   | 0,410   | 0,420 | 0,400 | 0,410                    | 0,086                             | 24   |
| г. Курган                 | 816,940   | 833,900   | 988,130   | 879,657                  | 0,358                             | 18   | 0,213   | 0,220 | 0,190 | 0,208                    | 0,559                             | 11   |
| г. Шадринск               | 740,400   | 721,400   | 716,070   | 725,957                  | 0,477                             | 12   | 0,200   | 0,196 | 0,190 | 0,195                    | 0,588                             | 7    |

| Муниципальные образования | п.39.3. - негативный  |        |        |                          |                                   |      | п.39.4. - негативный   |        |        |                          |                                   |      |
|---------------------------|---|--------|--------|--------------------------|-----------------------------------|------|--|--------|--------|--------------------------|-----------------------------------|------|
|                           | Удельная величина потребления энергетических ресурсов в многоквартирных домах: горячая вода, куб. метров на 1 проживаю щего |        |        |                          |                                   |      | Удельная величина потребления энергетических ресурсов в многоквартирных домах: холодная вода, куб. метров на 1 проживаю щего |        |        |                          |                                   |      |
|                           | 2014  | 2015   | 2016   | Средний объем показателя | Индекс среднего объема показателя | Ранг | 2014   | 2015   | 2016   | Средний объем показателя | Индекс среднего объема показателя | Ранг |
| Альменевский              | 0,000   | 0,000  | 0,000  | 0,000                    | 1,000                             | 1    | 23,280   | 21,400 | 21,200 | 21,960                   | 0,550                             | 15   |
| Белозерский               | 0,000   | 0,000  | 0,000  | 0,000                    | 1,000                             | 1    | 23,000   | 23,000 | 23,000 | 23,000                   | 0,526                             | 17   |
| Варгашинский              | 0,000   | 0,000  | 0,000  | 0,000                    | 1,000                             | 1    | 21,900   | 21,900 | 21,700 | 21,833                   | 0,553                             | 14   |
| Далматовский              | 12,700  | 11,600 | 9,700  | 11,333                   | 0,245                             | 3    | 37,700   | 27,100 | 27,000 | 30,600                   | 0,350                             | 20   |
| Звериноголовский          | 0,000   | 0,000  | 0,000  | 0,000                    | 1,000                             | 1    | 36,000   | 38,000 | 38,000 | 37,333                   | 0,194                             | 23   |
| Каргапольский             | 0,000   | 0,000  | 0,000  | 0,000                    | 1,000                             | 1    | 21,520   | 21,400 | 21,200 | 21,373                   | 0,564                             | 13   |
| Катайский                 | 7,750   | 7,530  | 7,520  | 7,600                    | 0,494                             | 2    | 22,740   | 22,680 | 22,630 | 22,683                   | 0,533                             | 16   |
| Кетовский                 | 0,000   | 0,000  | 0,000  | 0,000                    | 1,000                             | 1    | 18,100   | 18,000 | 17,900 | 18,000                   | 0,642                             | 7    |
| Куртамышский              | 0,000   | 0,000  | 0,000  | 0,000                    | 1,000                             | 1    | 20,300   | 20,400 | 20,100 | 20,267                   | 0,589                             | 11   |
| Лебяжьеvский              | 0,000   | 0,000  | 0,000  | 0,000                    | 1,000                             | 1    | 18,400   | 17,900 | 17,800 | 18,033                   | 0,641                             | 8    |
| Макушинский               | 0,000   | 0,000  | 0,000  | 0,000                    | 1,000                             | 1    | 7,900  | 7,800  | 7,700  | 7,800                    | 0,878                             | 4    |
| Мишкинский                | 0,000   | 0,000  | 0,000  | 0,000                    | 1,000                             | 1    | 18,300   | 17,200 | 17,100 | 17,533                   | 0,652                             | 6    |
| Мокроусовский             | 0,000   | 0,000  | 0,000  | 0,000                    | 1,000                             | 1    | 2,510  | 2,510  | 2,510  | 2,510                    | 1,000                             | 1    |
| Петуховский               | 0,000   | 0,000  | 0,000  | 0,000                    | 1,000                             | 1    | 20,700   | 16,100 | 21,500 | 19,433                   | 0,608                             | 10   |
| Половинский               | 0,000   | 0,000  | 0,000  | 0,000                    | 1,000                             | 1    | 18,200   | 18,300 | 18,300 | 18,267                   | 0,635                             | 9    |
| Притобольный              | 0,000   | 0,000  | 0,000  | 0,000                    | 1,000                             | 1    | 27,900   | 33,500 | 32,300 | 31,233                   | 0,335                             | 21   |
| Сафакулевский             | 0,000   | 0,000  | 0,000  | 0,000                    | 1,000                             | 1    | 2,600  | 2,500  | 2,500  | 2,533                    | 0,999                             | 2    |
| Целинный                  | 0,000   | 0,000  | 0,000  | 0,000                    | 1,000                             | 1    | 22,000   | 1,170  | 8,000  | 10,390                   | 0,818                             | 5    |
| Частоозерский             | 0,000   | 0,000  | 0,000  | 0,000                    | 1,000                             | 1    | 50,000   | 41,000 | 38,000 | 43,000                   | 0,063                             | 25   |
| Щадринский                | 0,000   | 0,000  | 0,000  | 0,000                    | 1,000                             | 1    | 2,570  | 2,570  | 2,550  | 2,563                    | 0,999                             | 3    |
| Щатровский                | 0,000   | 0,000  | 0,000  | 0,000                    | 1,000                             | 1    | 33,300   | 32,200 | 32,700 | 32,733                   | 0,301                             | 22   |
| Шумихинский               | 0,000   | 0,000  | 0,000  | 0,000                    | 1,000                             | 1    | 20,800   | 20,500 | 20,300 | 20,533                   | 0,583                             | 12   |
| Щучанский                 | 15,120  | 15,060 | 14,850 | 15,010                   | 0,000                             | 6    | 24,020   | 23,960 | 22,700 | 23,560                   | 0,513                             | 18   |
| Юргамышский               | 0,000   | 0,000  | 0,000  | 0,000                    | 1,000                             | 1    | 45,700   | 46,300 | 45,200 | 45,733                   | 0,000                             | 26   |
| г. Курган                 | 14,510  | 13,500 | 12,900 | 13,637                   | 0,091                             | 5    | 29,100   | 27,800 | 27,800 | 28,233                   | 0,405                             | 19   |
| г. Шадринск               | 10,670  | 12,780 | 12,370 | 11,940                   | 0,205                             | 4    | 42,970   | 42,990 | 42,510 | 42,823                   | 0,067                             | 24   |

| Муниципальные образования | п.39.5. - негативный  |         |         |                          |                                   |      | п.40.1. - негативный   |         |         |                          |                                   |      |
|---------------------------|---|---------|---------|--------------------------|-----------------------------------|------|--|---------|---------|--------------------------|-----------------------------------|------|
|                           | Удельная величина потребления энергетических ресурсов в многоквартирных домах: природный газ, куб. метров на 1 проживающего |         |         |                          |                                   |      | Удельная величина потребления энергетических ресурсов муниципальными бюджетными учреждениями: электрическая энергия, кВт/ч на 1 человека населения |         |         |                          |                                   |      |
|                           | 2014  | 2015    | 2016    | Средний объем показателя | Индекс среднего объема показателя | Ранг | 2014   | 2015    | 2016    | Средний объем показателя | Индекс среднего объема показателя | Ранг |
| Альменевский              | 0,000   | 0,000   | 0,000   | 0,000                    | 1,000                             | 1    | 96,610   | 72,070  | 61,900  | 76,860                   | 0,485                             | 17   |
| Белозерский               | 716,000   | 716,000 | 715,000 | 715,667                  | 0,174                             | 16   | 92,000   | 113,600 | 101,800 | 102,467                  | 0,296                             | 22   |
| Варгашинский              | 100,000   | 100,000 | 100,000 | 100,000                  | 0,885                             | 7    | 50,900   | 49,200  | 50,100  | 50,067                   | 0,682                             | 8    |
| Далматовский              | 650,000   | 650,000 | 650,000 | 650,000                  | 0,250                             | 15   | 44,600   | 44,400  | 44,100  | 44,367                   | 0,724                             | 6    |
| Звериноголовский          | 0,000   | 0,000   | 0,000   | 0,000                    | 1,000                             | 1    | 145,400  | 140,450 | 142,100 | 142,650                  | 0,000                             | 26   |
| Каргапольский             | 256,000   | 250,000 | 220,000 | 242,000                  | 0,721                             | 12   | 70,000   | 76,000  | 78,000  | 74,667                   | 0,501                             | 15   |
| Катайский                 | 556,920   | 545,910 | 541,900 | 548,243                  | 0,367                             | 14   | 75,900   | 73,200  | 72,900  | 74,000                   | 0,506                             | 13   |
| Кетовский                 | 82,200  | 81,600  | 85,000  | 82,933                   | 0,904                             | 4    | 39,500   | 33,900  | 33,000  | 35,467                   | 0,790                             | 2    |
| Куртамышский              | 0,000   | 0,000   | 0,000   | 0,000                    | 1,000                             | 1    | 126,600  | 126,800 | 125,500 | 126,300                  | 0,120                             | 25   |
| Лебяжьеvский              | 0,000   | 0,000   | 0,000   | 0,000                    | 1,000                             | 1    | 54,210   | 56,400  | 46,500  | 52,370                   | 0,665                             | 9    |
| Макушинский               | 0,000   | 0,000   | 0,000   | 0,000                    | 1,000                             | 1    | 73,000   | 71,000  | 70,000  | 71,333                   | 0,526                             | 12   |
| Мишкинский                | 369,000   | 343,000 | 340,000 | 350,667                  | 0,595                             | 13   | 46,100   | 43,790  | 42,120  | 44,003                   | 0,727                             | 5    |
| Мокроусовский             | 12,000  | 12,000  | 12,000  | 12,000                   | 0,986                             | 2    | 85,600   | 84,700  | 96,400  | 88,900                   | 0,396                             | 20   |
| Петуховский               | 0,000   | 0,000   | 0,000   | 0,000                    | 1,000                             | 1    | 7,070  | 6,100   | 7,650   | 6,940                    | 1,000                             | 1    |
| Половинский               | 0,000   | 0,000   | 0,000   | 0,000                    | 1,000                             | 1    | 107,500  | 106,800 | 104,600 | 106,300                  | 0,268                             | 23   |
| Притобольный              | 0,000   | 0,000   | 0,000   | 0,000                    | 1,000                             | 1    | 60,900   | 55,300  | 55,300  | 57,167                   | 0,630                             | 11   |
| Сафакулевский             | 51,000  | 51,000  | 51,000  | 51,000                   | 0,941                             | 3    | 122,000  | 121,000 | 120,000 | 121,000                  | 0,160                             | 24   |
| Целинный                  | 0,000   | 0,000   | 0,000   | 0,000                    | 1,000                             | 1    | 114,500  | 71,780  | 46,230  | 77,503                   | 0,480                             | 18   |
| Частоозерский             | 0,000   | 0,000   | 0,000   | 0,000                    | 1,000                             | 1    | 92,680   | 102,260 | 83,290  | 92,743                   | 0,368                             | 21   |
| Щадринский                | 25,000  | 121,000 | 120,000 | 88,667                   | 0,898                             | 5    | 74,700   | 76,800  | 77,000  | 76,167                   | 0,490                             | 16   |
| Щатровский                | 110,400   | 109,300 | 112,900 | 110,867                  | 0,872                             | 8    | 65,200   | 64,900  | 93,700  | 74,600                   | 0,501                             | 14   |
| Шумихинский               | 100,000   | 100,000 | 160,000 | 120,000                  | 0,861                             | 9    | 57,900   | 57,000  | 56,000  | 56,967                   | 0,631                             | 10   |
| Щучанский                 | 869,000   | 866,000 | 864,100 | 866,367                  | 0,000                             | 17   | 89,680   | 76,220  | 81,160  | 82,353                   | 0,444                             | 19   |
| Юргамышский               | 0,000   | 0,000   | 526,500 | 175,500                  | 0,797                             | 11   | 38,000   | 42,000  | 43,000  | 41,000                   | 0,749                             | 3    |
| г. Курган                 | 103,100   | 96,700  | 96,400  | 98,733                   | 0,886                             | 6    | 45,650   | 45,310  | 45,250  | 45,403                   | 0,717                             | 7    |
| г. Щадринск               | 168,400   | 165,400 | 157,600 | 163,800                  | 0,811                             | 10   | 42,800   | 43,900  | 44,500  | 43,733                   | 0,729                             | 4    |

| Муниципальные образования | п.40.2. - негативный   |       |       |                          |                                   |      | п.40.3. - негативный  |       |       |                          |                                   |      |
|---------------------------|--|-------|-------|--------------------------|-----------------------------------|------|---|-------|-------|--------------------------|-----------------------------------|------|
|                           | Удельная величина потребления энергетических ресурсов муниципальными бюджетными учреждениями: тепловая энергия, Гкал на 1 кв. метр общей площади |       |       |                          |                                   |      | Удельная величина потребления энергетических ресурсов муниципальными бюджетными учреждениями: горячая вода, куб. метров на 1 человека населения |       |       |                          |                                   |      |
|                           | 2014   | 2015  | 2016  | Средний объем показателя | Индекс среднего объема показателя | Ранг | 2014  | 2015  | 2016  | Средний объем показателя | Индекс среднего объема показателя | Ранг |
| Альменевский              | 0,120  | 0,109 | 0,100 | 0,110                    | 0,836                             | 4    | 0,000   | 0,000 | 0,000 | 0,000                    | 1,000                             | 1    |
| Белозерский               | 0,200  | 0,200 | 0,100 | 0,167                    | 0,732                             | 11   | 0,000   | 0,000 | 0,000 | 0,000                    | 1,000                             | 1    |
| Варгашинский              | 0,230  | 0,230 | 0,230 | 0,230                    | 0,616                             | 18   | 0,000   | 0,000 | 0,000 | 0,000                    | 1,000                             | 1    |
| Далматовский              | 0,100  | 0,090 | 0,090 | 0,093                    | 0,866                             | 3    | 0,000   | 0,000 | 0,000 | 0,000                    | 1,000                             | 1    |
| Звериноголовский          | 0,160  | 0,160 | 0,150 | 0,157                    | 0,750                             | 9    | 0,000   | 0,000 | 0,000 | 0,000                    | 1,000                             | 1    |
| Каргапольский             | 0,160  | 0,160 | 0,160 | 0,160                    | 0,744                             | 10   | 0,000   | 0,000 | 0,000 | 0,000                    | 1,000                             | 1    |
| Катайский                 | 0,120  | 0,120 | 0,120 | 0,120                    | 0,817                             | 5    | 0,000   | 0,000 | 0,000 | 0,000                    | 1,000                             | 1    |
| Кетовский                 | 0,210  | 0,170 | 0,170 | 0,183                    | 0,701                             | 13   | 0,000   | 0,000 | 0,000 | 0,000                    | 1,000                             | 1    |
| Куртамышский              | 0,460  | 0,470 | 0,460 | 0,463                    | 0,189                             | 21   | 0,000   | 0,000 | 0,000 | 0,000                    | 1,000                             | 1    |
| Лебяжьеvский              | 0,140  | 0,140 | 0,130 | 0,137                    | 0,787                             | 6    | 0,000   | 0,000 | 0,000 | 0,000                    | 1,000                             | 1    |
| Макушинский               | 0,230  | 0,220 | 0,220 | 0,223                    | 0,628                             | 17   | 0,000   | 0,000 | 0,000 | 0,000                    | 1,000                             | 1    |
| Мишкинский                | 0,170  | 0,160 | 0,120 | 0,150                    | 0,762                             | 8    | 0,000   | 0,000 | 0,000 | 0,000                    | 1,000                             | 1    |
| Мокроусовский             | 0,180  | 0,180 | 0,110 | 0,157                    | 0,750                             | 9    | 0,000   | 0,000 | 0,000 | 0,000                    | 1,000                             | 1    |
| Петуховский               | 0,500  | 0,700 | 0,500 | 0,567                    | 0,000                             | 23   | 0,000   | 0,000 | 0,000 | 0,000                    | 1,000                             | 1    |
| Половинский               | 0,200  | 0,200 | 0,200 | 0,200                    | 0,671                             | 15   | 0,000   | 0,000 | 0,000 | 0,000                    | 1,000                             | 1    |
| Притобольный              | 0,200  | 0,210 | 0,210 | 0,207                    | 0,659                             | 16   | 0,000   | 0,000 | 0,000 | 0,000                    | 1,000                             | 1    |
| Сафакулевский             | 0,170  | 0,170 | 0,170 | 0,170                    | 0,726                             | 12   | 0,000   | 0,000 | 0,000 | 0,000                    | 1,000                             | 1    |
| Целинный                  | 1,200  | 0,057 | 0,140 | 0,466                    | 0,185                             | 22   | 0,000   | 0,000 | 0,000 | 0,000                    | 1,000                             | 1    |
| Частоозерский             | 0,270  | 0,280 | 0,260 | 0,270                    | 0,543                             | 19   | 0,000   | 0,000 | 0,000 | 0,000                    | 1,000                             | 1    |
| Щадринский                | 0,020  | 0,020 | 0,020 | 0,020                    | 1,000                             | 1    | 0,000   | 0,000 | 0,000 | 0,000                    | 1,000                             | 1    |
| Щатровский                | 0,000  | 0,000 | 0,160 | 0,053                    | 0,939                             | 2    | 0,000   | 0,000 | 0,000 | 0,000                    | 1,000                             | 1    |
| Шумихинский               | 0,280  | 0,200 | 0,190 | 0,223                    | 0,628                             | 17   | 0,000   | 0,000 | 0,000 | 0,000                    | 1,000                             | 1    |
| Щучанский                 | 0,140  | 0,160 | 0,130 | 0,143                    | 0,774                             | 7    | 0,000   | 0,000 | 0,000 | 0,000                    | 1,000                             | 1    |
| Юргамышский               | 0,390  | 0,480 | 0,470 | 0,447                    | 0,220                             | 20   | 0,000   | 0,000 | 0,000 | 0,000                    | 1,000                             | 1    |
| г. Курган                 | 0,190  | 0,190 | 0,240 | 0,207                    | 0,659                             | 16   | 0,240   | 0,320 | 0,360 | 0,307                    | 0,000                             | 3    |
| г. Щадринск               | 0,187  | 0,186 | 0,200 | 0,191                    | 0,687                             | 14   | 0,062   | 0,057 | 0,050 | 0,056                    | 0,816                             | 2    |

| Муниципальные образования | п.40.4. - негативный   |        |        |                          |                                   |      | п.40.5. - негативный   |        |        |                          |                                   |      |
|---------------------------|--|--------|--------|--------------------------|-----------------------------------|------|--|--------|--------|--------------------------|-----------------------------------|------|
|                           | Удельная величина потребления энергетических ресурсов муниципальными бюджетными учреждениями: холодная вода, куб. метров на 1 человека населения |        |        |                          |                                   |      | Удельная величина потребления энергетических ресурсов муниципальными бюджетными учреждениями: природный газ, куб. метров на 1 человека населения |        |        |                          |                                   |      |
|                           | 2014   | 2015   | 2016   | Средний объем показателя | Индекс среднего объема показателя | Ранг | 2014   | 2015   | 2016   | Средний объем показателя | Индекс среднего объема показателя | Ранг |
| Альменевский              | 1,040  | 0,460  | 0,420  | 0,640                    | 0,977                             | 11   | 0,000  | 0,000  | 0,000  | 0,000                    | 1,000                             | 1    |
| Белозерский               | 0,300  | 31,400 | 21,100 | 17,600                   | 0,000                             | 25   | 44,300   | 39,900 | 46,500 | 43,567                   | 0,000                             | 11   |
| Варгашинский              | 0,270  | 0,270  | 0,270  | 0,270                    | 0,998                             | 3    | 0,000  | 0,000  | 0,000  | 0,000                    | 1,000                             | 1    |
| Далматовский              | 0,880  | 0,820  | 0,720  | 0,807                    | 0,967                             | 16   | 19,700   | 20,300 | 20,280 | 20,093                   | 0,539                             | 10   |
| Звериноголовский          | 0,810  | 0,890  | 1,210  | 0,970                    | 0,958                             | 19   | 0,000  | 0,000  | 0,000  | 0,000                    | 1,000                             | 1    |
| Каргапольский             | 0,530  | 1,000  | 1,200  | 0,910                    | 0,961                             | 18   | 0,000  | 0,000  | 0,000  | 0,000                    | 1,000                             | 1    |
| Катайский                 | 1,210  | 0,940  | 0,940  | 1,030                    | 0,954                             | 20   | 0,000  | 0,000  | 0,000  | 0,000                    | 1,000                             | 1    |
| Кетовский                 | 0,340  | 0,330  | 0,320  | 0,330                    | 0,994                             | 6    | 0,300  | 0,420  | 0,400  | 0,373                    | 0,991                             | 4    |
| Куртамышский              | 1,260  | 1,260  | 1,250  | 1,257                    | 0,941                             | 23   | 0,000  | 0,000  | 0,000  | 0,000                    | 1,000                             | 1    |
| Лебяжьеvский              | 0,460  | 0,240  | 0,190  | 0,297                    | 0,996                             | 4    | 0,000  | 0,000  | 0,000  | 0,000                    | 1,000                             | 1    |
| Макушинский               | 1,200  | 1,100  | 1,100  | 1,133                    | 0,948                             | 22   | 0,000  | 0,000  | 0,000  | 0,000                    | 1,000                             | 1    |
| Мишкинский                | 0,390  | 0,320  | 0,270  | 0,327                    | 0,995                             | 5    | 0,000  | 0,000  | 0,000  | 0,000                    | 1,000                             | 1    |
| Мокроусовский             | 1,100  | 1,100  | 1,200  | 1,133                    | 0,948                             | 22   | 0,000  | 0,000  | 0,000  | 0,000                    | 1,000                             | 1    |
| Петуховский               | 0,570  | 0,360  | 0,400  | 0,443                    | 0,988                             | 10   | 0,000  | 0,000  | 0,000  | 0,000                    | 1,000                             | 1    |
| Половинский               | 0,200  | 0,290  | 0,240  | 0,243                    | 0,999                             | 2    | 0,000  | 0,000  | 0,000  | 0,000                    | 1,000                             | 1    |
| Притобольный              | 0,450  | 0,400  | 0,400  | 0,417                    | 0,989                             | 9    | 0,000  | 0,000  | 0,000  | 0,000                    | 1,000                             | 1    |
| Сафакулевский             | 1,650  | 1,600  | 1,600  | 1,617                    | 0,920                             | 24   | 1,300  | 1,300  | 1,300  | 1,300                    | 0,970                             | 5    |
| Целинный                  | 0,830  | 1,200  | 0,350  | 0,793                    | 0,968                             | 15   | 0,000  | 0,000  | 0,000  | 0,000                    | 1,000                             | 1    |
| Частоозерский             | 0,640  | 0,730  | 0,650  | 0,673                    | 0,975                             | 13   | 0,000  | 0,000  | 0,000  | 0,000                    | 1,000                             | 1    |
| Щадринский                | 0,360  | 0,360  | 0,360  | 0,360                    | 0,993                             | 8    | 5,500  | 5,300  | 5,400  | 5,400                    | 0,876                             | 8    |
| Щатровский                | 0,270  | 0,250  | 0,180  | 0,233                    | 1,000                             | 1    | 0,010  | 0,010  | 0,900  | 0,307                    | 0,993                             | 3    |
| Шумихинский               | 0,800  | 0,760  | 0,740  | 0,767                    | 0,969                             | 14   | 0,000  | 0,000  | 4,900  | 1,633                    | 0,963                             | 6    |
| Щучанский                 | 0,420  | 0,790  | 0,740  | 0,650                    | 0,976                             | 12   | 0,000  | 0,000  | 0,000  | 0,000                    | 1,000                             | 1    |
| Юргамышский               | 0,330  | 0,350  | 0,330  | 0,337                    | 0,994                             | 7    | 0,000  | 0,000  | 20,220 | 6,740                    | 0,845                             | 9    |
| г. Курган                 | 0,880  | 1,210  | 1,210  | 1,100                    | 0,950                             | 21   | 0,040  | 0,040  | 0,030  | 0,037                    | 0,999                             | 2    |
| г. Щадринск               | 0,809  | 0,847  | 0,880  | 0,845                    | 0,965                             | 17   | 1,870  | 2,700  | 2,000  | 2,190                    | 0,950                             | 7    |

#### **4.2. Результаты оценки эффективности деятельности органов местного самоуправления по динамике достигнутых значений показателей в 2014-2016 годах**

Индекс среднего темпа роста показателя эффективности деятельности органов местного самоуправления (Ист) определялся:

а) в отношении индекса показателя, большее значение которого отражает большую эффективность, - по формуле:

$$\text{Ист} = (T - T_{\text{мин}}) : (T_{\text{макс}} - T_{\text{мин}}),$$

где:

T - значение среднего темпа роста показателя эффективности деятельности органов местного самоуправления за отчетный год и 2 года, предшествующие отчетному;

T<sub>мин</sub> - минимальное значение среднего темпа роста показателя эффективности деятельности органов местного самоуправления за отчетный год и 2 года, предшествующие отчетному;

T<sub>макс</sub> - максимальное значение среднего темпа роста показателя эффективности деятельности органов местного самоуправления за отчетный год и 2 года, предшествующие отчетному;

б) в отношении индекса показателя, большее значение которого отражает меньшую эффективность, - по формуле:

$$\text{Ист} = (T_{\text{макс}} - T) : (T_{\text{макс}} - T_{\text{мин}}).$$

Средний темп роста показателей эффективности деятельности органов местного самоуправления за отчетный год и 2 года, предшествующие отчетному, определялся по формуле:

$$T_i = \sqrt[3]{\frac{\Pi_j}{\Pi_{j-1}} \times \frac{\Pi_{j-1}}{\Pi_{j-2}} \times \frac{\Pi_{j-2}}{\Pi_{j-3}}}$$

где:

Π<sub>j</sub> - значение показателя эффективности деятельности органов местного самоуправления за отчетный период;

Π<sub>j-1</sub> - значение показателя эффективности деятельности органов местного самоуправления за год, предшествующий отчетному;

Π<sub>j-2</sub> - значение показателя эффективности деятельности органов местного самоуправления за год, предшествующий на 2 года отчетному;

Π<sub>j-3</sub> - значение показателя эффективности деятельности органов местного самоуправления за год, предшествующий на 3 года отчетному.

Результаты оценки эффективности деятельности органов местного самоуправления по динамике достигнутых значений показателей в 2014-2016 годах приведены в таблицах 99-110.

Результаты оценки эффективности деятельности по динамике достигнутых значений показателей в сфере развития малого и среднего предпринимательства в 2014-2016 годах

| Муниципальные образования   | п.1. - позитивный   |         |         |         |                               |  |      | п.2. - позитивный   |        |        |        |                               |  |      |
|-----------------------------|---|---------|---------|---------|-------------------------------|--|------|---|--------|--------|--------|-------------------------------|--|------|
|                             | 1. Число субъектов малого и среднего предпринимательства в расчете на 10 тыс. человек населения, единиц |         |         |         |                               |  |      | 2. Доля среднесписочной численности работников (без внешних совместителей) малых и средних предприятий в среднесписочной численности работников (без внешних совместителей) всех предприятий и организаций, процентов |        |        |        |                               |  |      |
|                             | 2013  | 2014    | 2015    | 2016    | Средний темп роста показателя | Индекс среднего темпа роста показателя | Ранг | 2013  | 2014   | 2015   | 2016   | Средний темп роста показателя | Индекс среднего темпа роста показателя | Ранг |
| <b>Муниципальные районы</b> |   |         |         |         |                               |  |      |   |        |        |        |                               |  |      |
| Альменевский                | 212,840   | 194,190 | 206,230 | 190,520 | 0,964                         | 0,045                                  | 25   | 44,610  | 47,120 | 50,660 | 47,920 | 1,024                         | 0,734                                  | 13   |
| Белозерский                 | 158,720   | 178,700 | 185,800 | 169,000 | 1,021                         | 0,455                                  | 12   | 36,240  | 37,360 | 35,730 | 24,690 | 0,880                         | 0,431                                  | 25   |
| Варгашинский                | 219,910   | 212,890 | 201,430 | 209,500 | 0,984                         | 0,189                                  | 21   | 33,780  | 32,460 | 31,100 | 32,260 | 0,985                         | 0,652                                  | 19   |
| Далматовский                | 302,070   | 250,910 | 256,730 | 276,570 | 0,971                         | 0,097                                  | 23   | 33,730  | 37,500 | 37,990 | 41,440 | 1,071                         | 0,833                                  | 5    |
| Звериноголовский            | 236,660   | 212,500 | 215,190 | 207,750 | 0,957                         | 0,000                                  | 26   | 26,690  | 21,900 | 19,730 | 19,740 | 0,904                         | 0,483                                  | 23   |
| Каргапольский               | 184,780   | 188,210 | 199,800 | 206,600 | 1,038                         | 0,575                                  | 9    | 47,910  | 48,110 | 47,900 | 49,070 | 1,008                         | 0,701                                  | 15   |
| Катайский                   | 262,370   | 267,660 | 281,740 | 273,150 | 1,014                         | 0,401                                  | 15   | 46,730  | 51,740 | 52,370 | 54,720 | 1,054                         | 0,797                                  | 8    |
| Кетовский                   | 286,010   | 284,070 | 280,400 | 276,400 | 0,989                         | 0,223                                  | 19   | 44,150  | 43,810 | 44,000 | 49,690 | 1,040                         | 0,768                                  | 10   |
| Куртамышский                | 185,320   | 206,760 | 213,890 | 215,630 | 1,052                         | 0,675                                  | 6    | 39,760  | 36,290 | 36,580 | 38,250 | 0,987                         | 0,657                                  | 18   |
| Лебяжьевский                | 166,510   | 188,030 | 211,820 | 219,990 | 1,097                         | 1,000                                  | 1    | 22,830  | 24,860 | 29,270 | 34,190 | 1,144                         | 0,987                                  | 2    |
| Макушинский                 | 191,160   | 186,500 | 220,580 | 225,730 | 1,057                         | 0,712                                  | 4    | 28,610  | 31,120 | 30,330 | 43,560 | 1,150                         | 1,000                                  | 1    |
| Мишкинский                  | 165,060   | 169,730 | 178,060 | 185,130 | 1,039                         | 0,583                                  | 8    | 36,900  | 41,730 | 43,920 | 45,860 | 1,075                         | 0,842                                  | 4    |
| Мокроусовский               | 179,360   | 176,740 | 174,790 | 186,900 | 1,014                         | 0,403                                  | 14   | 41,000  | 39,590 | 26,720 | 39,930 | 0,991                         | 0,665                                  | 16   |
| Петуховский                 | 260,740   | 242,650 | 243,350 | 235,190 | 0,966                         | 0,062                                  | 24   | 26,270  | 23,630 | 25,050 | 25,280 | 0,987                         | 0,657                                  | 17   |
| Половинский                 | 254,650   | 265,170 | 268,160 | 253,730 | 0,999                         | 0,295                                  | 17   | 25,070  | 28,770 | 29,760 | 30,590 | 1,069                         | 0,828                                  | 6    |
| Притобольный                | 190,830   | 198,190 | 206,510 | 208,860 | 1,031                         | 0,523                                  | 10   | 43,090  | 35,550 | 36,310 | 30,930 | 0,895                         | 0,464                                  | 24   |
| Сафакулевский               | 172,910   | 188,430 | 186,990 | 200,110 | 1,050                         | 0,661                                  | 7    | 23,220  | 24,700 | 25,470 | 25,930 | 1,037                         | 0,763                                  | 11   |
| Целинный                    | 155,820   | 185,190 | 198,200 | 200,220 | 1,087                         | 0,928                                  | 2    | 29,890  | 30,510 | 25,700 | 26,660 | 0,963                         | 0,605                                  | 21   |
| Частоозерский               | 180,180   | 186,110 | 186,600 | 172,960 | 0,986                         | 0,207                                  | 20   | 41,940  | 41,080 | 45,630 | 12,890 | 0,675                         | 0,000                                  | 26   |
| Щадринский                  | 231,710   | 219,430 | 231,470 | 245,200 | 1,019                         | 0,440                                  | 13   | 45,740  | 50,730 | 52,660 | 53,700 | 1,055                         | 0,799                                  | 7    |
| Щатровский                  | 149,380   | 159,720 | 169,300 | 180,360 | 1,065                         | 0,768                                  | 3    | 45,060  | 45,500 | 41,540 | 41,380 | 0,972                         | 0,625                                  | 20   |
| Шумихинский                 | 293,210   | 312,910 | 314,840 | 292,140 | 0,999                         | 0,295                                  | 18   | 41,650  | 37,360 | 41,040 | 36,320 | 0,955                         | 0,590                                  | 22   |
| Щучанский                   | 196,800   | 209,850 | 215,510 | 211,100 | 1,024                         | 0,473                                  | 11   | 24,660  | 26,660 | 26,400 | 28,550 | 1,050                         | 0,789                                  | 9    |
| Юргамышский                 | 174,890   | 168,710 | 164,870 | 166,560 | 0,984                         | 0,189                                  | 22   | 15,550  | 17,650 | 16,640 | 17,100 | 1,032                         | 0,751                                  | 12   |
| г. Курган                   | 393,590   | 401,960 | 398,420 | 398,400 | 1,004                         | 0,333                                  | 16   | 30,350  | 28,880 | 29,950 | 32,000 | 1,018                         | 0,721                                  | 14   |
| г. Щадринск                 | 324,400   | 333,360 | 360,700 | 380,890 | 1,055                         | 0,697                                  | 5    | 13,120  | 16,980 | 17,100 | 18,890 | 1,129                         | 0,955                                  | 3    |



**Результаты оценки эффективности деятельности по динамике достигнутых значений показателей  
в сфере привлечения инвестиций и развития сельского хозяйства в 2014-2016 годах**

| Муниципальные образования   | п.3. - позитивный   |            |            |            |                               |  |      | п.4. - позитивный   |        |        |        |                               |  |      | п.5. - позитивный   |         |         |         |                               |  |      |  |
|-----------------------------|---|------------|------------|------------|-------------------------------|--|------|---|--------|--------|--------|-------------------------------|--|------|---|---------|---------|---------|-------------------------------|--|------|--|
|                             | 3. Объем инвестиций в основной капитал (за исключением бюджетных средств) в расчете на 1 жителя, рублей |            |            |            |                               |  |      | 4. Доля площади земельных участков, являющихся объектами налогообложения земельным налогом, в общей площади территории городского округа (муниципального района), процентов |        |        |        |                               |  |      | 5. Доля прибыльных сельскохозяйственных организаций в общем их числе, процентов |         |         |         |                               |  |      |  |
|                             | 2013  | 2014       | 2015       | 2016       | Средний темп роста показателя | Индекс среднего темпа роста показателя | Ранг | 2013  | 2014   | 2015   | 2016   | Средний темп роста показателя | Индекс среднего темпа роста показателя | Ранг | 2013  | 2014    | 2015    | 2016    | Средний темп роста показателя | Индекс среднего темпа роста показателя | Ранг |  |
| <b>Муниципальные районы</b> |   |            |            |            |                               |  |      |   |        |        |        |                               |  |      |   |         |         |         |                               |  |      |  |
| Альменевский                | 1 236,900   | 1 493,210  | 1 495,000  | 1 518,000  | 1,071                         | 0,153                                  | 19   | 77,300  | 81,500 | 86,000 | 86,000 | 1,036                         | 0,247                                  | 11   | 75,000  | 44,440  | 89,000  | 77,800  | 1,012                         | 0,720                                  | 12   |  |
| Белозерский                 | 652,600   | 775,800    | 847,400    | 3 254,300  | 1,708                         | 0,499                                  | 4    | 69,800  | 71,000 | 72,000 | 73,000 | 1,015                         | 0,180                                  | 16   | 44,400  | 66,670  | 60,000  | 70,000  | 1,164                         | 0,828                                  | 4    |  |
| Варгашинский                | 1 968,300   | 11 225,000 | 7 872,000  | 8 221,000  | 1,610                         | 0,446                                  | 7    | 87,100  | 97,000 | 97,300 | 97,400 | 1,038                         | 0,252                                  | 9    | 69,200  | 38,500  | 91,000  | 100,000 | 1,131                         | 0,804                                  | 5    |  |
| Далматовский                | 21 651,800  | 18 718,500 | 22 735,800 | 24 237,600 | 1,038                         | 0,135                                  | 20   | 99,500  | 99,500 | 99,500 | 99,500 | 1,000                         | 0,132                                  | 23   | 90,000  | 44,400  | 92,300  | 84,600  | 0,980                         | 0,697                                  | 17   |  |
| Звериноголовский            | 3 462,900   | 577,400    | 742,900    | 6 136,100  | 1,210                         | 0,228                                  | 14   | 54,000  | 56,000 | 58,000 | 63,000 | 1,053                         | 0,299                                  | 4    | 33,000  | 0,000   | 100,000 | 66,000  | 0,000                         | 0,000                                  | 24   |  |
| Каргапольский               | 4 720,500   | 15 166,300 | 17 574,000 | 8 962,000  | 1,238                         | 0,244                                  | 13   | 86,200  | 86,600 | 86,700 | 87,000 | 1,003                         | 0,142                                  | 22   | 92,900  | 84,600  | 92,300  | 84,600  | 0,969                         | 0,690                                  | 20   |  |
| Катайский                   | 3 392,700   | 9 078,700  | 1 587,800  | 1 670,400  | 0,790                         | 0,000                                  | 26   | 70,280  | 70,310 | 71,130 | 72,600 | 1,011                         | 0,166                                  | 19   | 83,300  | 44,400  | 87,500  | 71,400  | 0,950                         | 0,676                                  | 21   |  |
| Кетовский                   | 8 382,500   | 1 415,100  | 3 238,300  | 6 841,400  | 0,935                         | 0,079                                  | 22   | 52,440  | 52,440 | 52,440 | 58,440 | 1,037                         | 0,249                                  | 10   | 73,000  | 43,800  | 75,000  | 71,400  | 0,993                         | 0,706                                  | 15   |  |
| Куртамышский                | 1 851,300   | 3 438,600  | 2 397,500  | 4 188,000  | 1,313                         | 0,284                                  | 9    | 37,800  | 39,000 | 66,000 | 78,100 | 1,274                         | 1,000                                  | 1    | 80,000  | 20,000  | 77,800  | 85,700  | 1,023                         | 0,728                                  | 11   |  |
| Лебяжьевский                | 1 242,600   | 3 739,200  | 4 383,170  | 6 113,030  | 1,701                         | 0,495                                  | 5    | 77,320  | 72,760 | 71,830 | 68,070 | 0,958                         | 0,000                                  | 25   | 87,500  | 12,500  | 100,000 | 81,800  | 0,978                         | 0,696                                  | 18   |  |
| Макушинский                 | 2 905,100   | 1 594,100  | 4 740,000  | 6 415,400  | 1,302                         | 0,278                                  | 10   | 72,000  | 74,000 | 76,000 | 78,000 | 1,027                         | 0,218                                  | 14   | 68,700  | 14,300  | 100,000 | 76,900  | 1,038                         | 0,739                                  | 8    |  |
| Мишкинский                  | 2 595,400   | 2 963,000  | 2 430,200  | 3 700,600  | 1,126                         | 0,182                                  | 16   | 96,000  | 96,000 | 97,000 | 97,500 | 1,005                         | 0,148                                  | 21   | 75,000  | 60,000  | 100,000 | 100,000 | 1,101                         | 0,783                                  | 7    |  |
| Мокроусовский               | 737,300   | 280,800    | 780,400    | 635,000    | 0,951                         | 0,088                                  | 21   | 40,200  | 50,300 | 53,900 | 55,100 | 1,111                         | 0,483                                  | 2    | 63,600  | 45,500  | 80,000  | 70,000  | 1,032                         | 0,735                                  | 10   |  |
| Петуховский                 | 1 621,600   | 1 570,000  | 1 125,300  | 3 949,810  | 1,345                         | 0,302                                  | 8    | 65,000  | 74,500 | 75,100 | 75,100 | 1,049                         | 0,288                                  | 7    | 78,600  | 15,400  | 84,600  | 72,700  | 0,974                         | 0,693                                  | 19   |  |
| Половинский                 | 3 648,000   | 3 975,600  | 1 690,000  | 4 543,000  | 1,076                         | 0,155                                  | 18   | 78,000  | 81,000 | 83,000 | 83,500 | 1,023                         | 0,205                                  | 15   | 83,300  | 15,400  | 92,900  | 69,200  | 0,940                         | 0,669                                  | 22   |  |
| Притобольный                | 1 562,200   | 1 414,900  | 1 808,300  | 1 159,800  | 0,905                         | 0,063                                  | 23   | 98,200  | 98,200 | 98,200 | 98,200 | 1,000                         | 0,132                                  | 23   | 62,000  | 0,000   | 100,000 | 67,000  | 0,000                         | 0,000                                  | 24   |  |
| Сафакулевский               | 2 506,700   | 1 231,700  | 9 085,300  | 11 255,660 | 1,650                         | 0,467                                  | 6    | 91,200  | 93,020 | 93,030 | 93,030 | 1,007                         | 0,153                                  | 20   | 30,000  | 25,000  | 83,300  | 83,300  | 1,406                         | 1,000                                  | 1    |  |
| Целинный                    | 2 305,800   | 2 092,600  | 1 505,500  | 1 221,100  | 0,809                         | 0,011                                  | 25   | 75,300  | 86,000 | 95,000 | 95,000 | 1,081                         | 0,387                                  | 3    | 33,300  | 20,000  | 60,000  | 77,800  | 1,327                         | 0,944                                  | 2    |  |
| Частоозерский               | 4 080,900   | 276,800    | 792,700    | 74 338,350 | 2,631                         | 1,000                                  | 1    | 61,000  | 62,000 | 70,000 | 71,000 | 1,052                         | 0,297                                  | 6    | 50,000  | 100,000 | 100,000 | 100,000 | 1,260                         | 0,896                                  | 3    |  |
| Щадринский                  | 6 760,200   | 14 664,150 | 9 292,200  | 13 675,680 | 1,265                         | 0,258                                  | 11   | 55,000  | 55,200 | 55,350 | 57,430 | 1,015                         | 0,178                                  | 17   | 94,000  | 75,000  | 93,300  | 92,900  | 0,996                         | 0,709                                  | 14   |  |
| Щатровский                  | 1 915,900   | 2 094,200  | 75 264,300 | 11 087,000 | 1,795                         | 0,546                                  | 3    | 52,300  | 58,600 | 59,100 | 50,900 | 0,991                         | 0,103                                  | 24   | 81,800  | 63,600  | 75,000  | 78,600  | 0,987                         | 0,702                                  | 16   |  |
| Шумихинский                 | 2 070,400   | 5 399,800  | 3 250,000  | 19 882,700 | 2,126                         | 0,725                                  | 2    | 75,000  | 77,000 | 80,000 | 86,000 | 1,047                         | 0,280                                  | 8    | 45,000  | 36,400  | 88,900  | 50,000  | 1,036                         | 0,737                                  | 9    |  |
| Щучанский                   | 6 549,900   | 3 521,800  | 3 336,600  | 12 763,800 | 1,249                         | 0,249                                  | 12   | 71,300  | 78,100 | 83,100 | 83,100 | 1,052                         | 0,298                                  | 5    | 50,000  | 75,000  | 91,700  | 70,000  | 1,119                         | 0,796                                  | 6    |  |
| Юргамышский                 | 5 992,400   | 4 843,900  | 4 118,300  | 10 273,500 | 1,197                         | 0,221                                  | 15   | 78,600  | 82,300 | 85,700 | 85,800 | 1,030                         | 0,226                                  | 13   | 100,000   | 100,000 | 75,000  | 100,000 | 1,000                         | 0,711                                  | 13   |  |
| г. Курган                   | 29 411,200  | 24 476,500 | 21 270,000 | 38 953,300 | 1,098                         | 0,168                                  | 17   | 89,100  | 89,100 | 90,300 | 98,400 | 1,034                         | 0,239                                  | 12   | 85,700  | 100,000 | 71,400  | 66,700  | 0,920                         | 0,654                                  | 23   |  |
| г. Щадринск                 | 10 833,000  | 12 139,400 | 6 596,000  | 7 824,000  | 0,897                         | 0,058                                  | 24   | 76,000  | 77,000 | 78,000 | 79,300 | 1,014                         | 0,177                                  | 18   | 50,000  | 100,000 | 100,000 | 100,000 | 1,260                         | 0,896                                  | 3    |  |

Результаты оценки эффективности деятельности по динамике достигнутых значений показателей  
в сфере дорожного хозяйства и транспорта в 2014-2016 годах

| Муниципальные образования   | п.6. - негативный  |        |        |        |                               |  |      | п.7. - негативный  |        |        |        |                               |  |      |
|-----------------------------|--|--------|--------|--------|-------------------------------|--|------|--|--------|--------|--------|-------------------------------|--|------|
|                             | 6. Доля протяженности автомобильных дорог общего пользования местного значения, не отвечающих нормативным требованиям, в общей протяженности автомобильных дорог общего пользования местного значения, процентов |        |        |        |                               |  |      | 7. Доля населения, проживающего в населенных пунктах, не имеющих регулярного автобусного и (или) железнодорожного сообщения с административным центром городского округа (муниципального района), в общей численности населения городского округа (муниципального района), процентов |        |        |        |                               |  |      |
|                             | 2013   | 2014   | 2015   | 2016   | Средний темп роста показателя | Индекс среднего темпа роста показателя | Ранг | 2013   | 2014   | 2015   | 2016   | Средний темп роста показателя | Индекс среднего темпа роста показателя | Ранг |
| <b>Муниципальные районы</b> |  |        |        |        |                               |  |      |  |        |        |        |                               |  |      |
| Альменевский                | 0,000  | 52,700 | 31,300 | 34,100 | 0,000                         | 1,000                                  | 1    | 26,700   | 25,800 | 19,900 | 18,530 | 0,885                         | 0,633                                  | 4    |
| Белозерский                 | 33,800   | 40,000 | 34,600 | 33,300 | 0,995                         | 0,389                                  | 15   | 4,300  | 4,350  | 4,700  | 4,700  | 1,030                         | 0,573                                  | 14   |
| Варгашинский                | 0,000  | 0,000  | 11,900 | 9,300  | 0,000                         | 1,000                                  | 1    | 0,000  | 0,000  | 0,000  | 0,000  | 0,000                         | 1,000                                  | 1    |
| Далматовский                | 33,800   | 30,400 | 28,600 | 31,600 | 0,978                         | 0,400                                  | 12   | 0,500  | 0,500  | 0,500  | 0,500  | 1,000                         | 0,585                                  | 12   |
| Звериноголовский            | 0,000  | 55,200 | 47,200 | 45,300 | 0,000                         | 1,000                                  | 1    | 15,900   | 15,800 | 16,200 | 15,200 | 0,985                         | 0,591                                  | 11   |
| Каргапольский               | 4,100  | 4,000  | 3,540  | 3,500  | 0,949                         | 0,418                                  | 8    | 0,000  | 0,000  | 0,000  | 0,000  | 0,000                         | 1,000                                  | 1    |
| Катайский                   | 78,400   | 25,100 | 29,800 | 25,600 | 0,689                         | 0,577                                  | 2    | 0,450  | 0,430  | 0,270  | 0,270  | 0,843                         | 0,650                                  | 3    |
| Кетовский                   | 22,200   | 26,200 | 17,900 | 20,300 | 0,971                         | 0,404                                  | 10   | 0,000  | 0,000  | 0,000  | 0,000  | 0,000                         | 1,000                                  | 1    |
| Куртамышский                | 6,100  | 28,800 | 31,900 | 26,400 | 1,630                         | 0,000                                  | 20   | 5,200  | 5,000  | 4,200  | 4,000  | 0,916                         | 0,620                                  | 6    |
| Лебяжьеvский                | 95,900   | 96,100 | 98,100 | 90,500 | 0,981                         | 0,398                                  | 13   | 8,000  | 7,500  | 7,500  | 7,500  | 0,979                         | 0,594                                  | 10   |
| Макушинский                 | 35,400   | 35,800 | 26,900 | 23,260 | 0,869                         | 0,467                                  | 5    | 3,900  | 3,900  | 3,700  | 3,500  | 0,965                         | 0,600                                  | 8    |
| Мишкинский                  | 42,900   | 43,500 | 39,700 | 41,100 | 0,986                         | 0,395                                  | 14   | 15,300   | 14,300 | 14,300 | 11,840 | 0,918                         | 0,619                                  | 7    |
| Мокроусовский               | 16,020   | 22,300 | 28,700 | 21,200 | 1,098                         | 0,326                                  | 18   | 25,600   | 25,400 | 18,500 | 25,700 | 1,001                         | 0,585                                  | 13   |
| Петуховский                 | 69,600   | 17,800 | 39,400 | 45,400 | 0,867                         | 0,468                                  | 4    | 0,000  | 19,400 | 0,600  | 0,600  | 0,000                         | 1,000                                  | 1    |
| Половинский                 | 33,800   | 65,200 | 40,300 | 38,500 | 1,044                         | 0,359                                  | 16   | 10,900   | 13,100 | 48,600 | 19,000 | 1,203                         | 0,501                                  | 15   |
| Притобольный                | 26,600   | 41,700 | 45,700 | 32,000 | 1,064                         | 0,347                                  | 17   | 0,900  | 3,500  | 3,800  | 3,800  | 1,616                         | 0,329                                  | 19   |
| Сафакулевский               | 0,000  | 48,700 | 40,000 | 31,300 | 0,000                         | 1,000                                  | 1    | 6,900  | 6,900  | 6,900  | 5,000  | 0,898                         | 0,627                                  | 5    |
| Целинный                    | 0,000  | 45,600 | 42,700 | 57,300 | 0,000                         | 1,000                                  | 1    | 20,800   | 22,800 | 32,400 | 52,100 | 1,358                         | 0,437                                  | 16   |
| Частоозерский               | 85,000   | 77,500 | 77,500 | 77,200 | 0,968                         | 0,406                                  | 9    | 0,000  | 0,000  | 0,000  | 0,000  | 0,000                         | 1,000                                  | 1    |
| Щадринский                  | 0,000  | 14,700 | 11,500 | 11,400 | 0,000                         | 1,000                                  | 1    | 0,700  | 0,700  | 0,400  | 0,400  | 0,830                         | 0,656                                  | 2    |
| Щатровский                  | 20,400   | 45,300 | 30,900 | 49,590 | 1,345                         | 0,175                                  | 19   | 1,370  | 1,350  | 1,330  | 1,230  | 0,965                         | 0,600                                  | 9    |
| Шумихинский                 | 82,100   | 77,500 | 57,600 | 54,900 | 0,874                         | 0,463                                  | 6    | 2,000  | 2,000  | 2,000  | 28,000 | 2,410                         | 0,000                                  | 20   |
| Щучанский                   | 74,100   | 72,200 | 39,100 | 43,300 | 0,836                         | 0,487                                  | 3    | 9,800  | 30,800 | 30,800 | 35,600 | 1,537                         | 0,362                                  | 18   |
| Юргамышский                 | 95,000   | 92,000 | 69,500 | 69,700 | 0,902                         | 0,447                                  | 7    | 1,550  | 1,480  | 1,480  | 4,200  | 1,394                         | 0,422                                  | 17   |
| г. Курган                   | 83,900   | 80,500 | 77,700 | 77,700 | 0,975                         | 0,402                                  | 11   | 0,000  | 0,000  | 0,000  | 0,000  | 0,000                         | 1,000                                  | 1    |
| г. Щадринск                 | 8,900  | 4,900  | 0,000  | 0,000  | 0,000                         | 1,000                                  | 1    | 0,000  | 0,000  | 0,000  | 0,000  | 0,000                         | 1,000                                  | 1    |

Результаты оценки эффективности деятельности по динамике достигнутых значений показателей среднемесячной заработной платы в различных сферах деятельности в 2014-2016 годах

| Муниципальные образования   | п.8.1. - позитивный  |            |            |            |                               |  |      | п.8.2. - позитивный   |            |            |            |                               |  |      | п.8.3. - позитивный  |            |            |            |                               |  |      |  |
|-----------------------------|--|------------|------------|------------|-------------------------------|--|------|---|------------|------------|------------|-------------------------------|--|------|--|------------|------------|------------|-------------------------------|--|------|--|
|                             | Среднемесячная номинальная начисленная заработная плата работников: крупных и средних предприятий и некоммерческих организаций, рублей |            |            |            |                               |  |      | Среднемесячная номинальная начисленная заработная плата работников: муниципальных дошкольных образовательных учреждений, рублей |            |            |            |                               |  |      | Среднемесячная номинальная начисленная заработная плата работников: муниципальных общеобразовательных учреждений, рублей |            |            |            |                               |  |      |  |
|                             | 2013   | 2014       | 2015       | 2016       | Средний темп роста показателя | Индекс среднего темпа роста показателя | Ранг | 2013  | 2014       | 2015       | 2016       | Средний темп роста показателя | Индекс среднего темпа роста показателя | Ранг | 2013   | 2014       | 2015       | 2016       | Средний темп роста показателя | Индекс среднего темпа роста показателя | Ранг |  |
| <b>Муниципальные районы</b> |  |            |            |            |                               |  |      |   |            |            |            |                               |  |      |  |            |            |            |                               |  |      |  |
| Альменевский                | 12 512,800   | 16 250,400 | 16 746,100 | 17 195,300 | 1,112                         | 0,985                                  | 2    | 9 004,300   | 11 603,300 | 12 140,900 | 11 229,800 | 1,076                         | 0,447                                  | 10   | 12 422,800   | 18 580,100 | 18 787,700 | 17 480,500 | 1,121                         | 0,739                                  | 4    |  |
| Белозерский                 | 14 177,500   | 16 530,600 | 16 672,300 | 17 760,300 | 1,078                         | 0,592                                  | 15   | 11 465,200  | 12 765,100 | 13 430,000 | 14 271,500 | 1,076                         | 0,441                                  | 11   | 19 929,400   | 20 949,100 | 19 797,500 | 18 894,000 | 0,982                         | 0,086                                  | 25   |  |
| Варгашинский                | 19 195,900   | 20 517,600 | 21 561,000 | 22 506,500 | 1,054                         | 0,318                                  | 22   | 10 789,400  | 13 745,600 | 14 225,600 | 15 243,100 | 1,122                         | 0,862                                  | 2    | 16 609,400   | 20 487,800 | 21 374,500 | 20 116,200 | 1,066                         | 0,481                                  | 15   |  |
| Далматовский                | 19 047,200   | 20 461,600 | 20 902,700 | 22 311,700 | 1,054                         | 0,314                                  | 23   | 11 902,600  | 12 726,600 | 12 790,300 | 13 456,000 | 1,042                         | 0,132                                  | 25   | 19 665,200   | 20 484,100 | 20 190,000 | 20 084,100 | 1,007                         | 0,202                                  | 23   |  |
| Звериноголовский            | 13 041,400   | 15 283,300 | 16 215,400 | 16 744,100 | 1,087                         | 0,695                                  | 10   | 10 813,600  | 11 948,900 | 12 724,100 | 13 248,000 | 1,070                         | 0,389                                  | 16   | 14 062,100   | 16 911,000 | 17 199,100 | 17 333,200 | 1,072                         | 0,510                                  | 11   |  |
| Каргапольский               | 16 452,900   | 18 957,800 | 19 709,600 | 20 473,800 | 1,076                         | 0,564                                  | 16   | 11 598,200  | 12 702,100 | 13 924,200 | 14 764,100 | 1,084                         | 0,514                                  | 9    | 18 011,400   | 19 808,700 | 21 080,200 | 20 005,300 | 1,036                         | 0,337                                  | 19   |  |
| Катайский                   | 15 527,400   | 17 910,300 | 19 456,900 | 20 072,900 | 1,089                         | 0,724                                  | 9    | 10 850,800  | 11 830,500 | 12 825,900 | 13 442,900 | 1,074                         | 0,426                                  | 12   | 17 171,400   | 15 687,500 | 16 313,800 | 17 886,600 | 1,014                         | 0,234                                  | 21   |  |
| Кетовский                   | 17 785,900   | 19 718,700 | 20 462,300 | 20 934,700 | 1,056                         | 0,334                                  | 21   | 13 116,500  | 15 017,300 | 15 284,700 | 15 332,900 | 1,053                         | 0,239                                  | 22   | 20 356,200   | 22 581,500 | 22 427,300 | 22 137,900 | 1,028                         | 0,303                                  | 20   |  |
| Куртамышский                | 14 747,700   | 17 156,500 | 17 864,800 | 18 838,200 | 1,085                         | 0,673                                  | 12   | 11 829,100  | 12 807,600 | 12 793,500 | 13 477,700 | 1,044                         | 0,157                                  | 24   | 14 580,000   | 18 863,200 | 20 603,500 | 19 773,400 | 1,107                         | 0,674                                  | 6    |  |
| Лебяжьевский                | 14 023,200   | 17 380,300 | 18 016,190 | 19 338,800 | 1,113                         | 1,000                                  | 1    | 10 550,600  | 13 871,900 | 15 356,800 | 15 518,700 | 1,137                         | 1,000                                  | 1    | 12 512,300   | 18 742,800 | 19 702,000 | 20 345,600 | 1,176                         | 1,000                                  | 1    |  |
| Макушинский                 | 15 015,600   | 17 673,200 | 18 907,300 | 20 251,500 | 1,105                         | 0,904                                  | 4    | 10 163,800  | 13 551,600 | 13 110,400 | 12 556,300 | 1,073                         | 0,416                                  | 13   | 15 611,800   | 16 097,100 | 19 382,200 | 19 132,400 | 1,070                         | 0,500                                  | 12   |  |
| Мишкинский                  | 14 530,600   | 17 782,000 | 18 389,300 | 18 411,500 | 1,082                         | 0,639                                  | 13   | 10 799,500  | 12 646,400 | 13 255,900 | 13 915,800 | 1,088                         | 0,554                                  | 8    | 15 353,300   | 21 655,500 | 21 366,900 | 21 061,000 | 1,111                         | 0,694                                  | 5    |  |
| Мокроусовский               | 14 862,800   | 16 596,200 | 17 238,500 | 17 838,700 | 1,063                         | 0,414                                  | 19   | 12 503,900  | 13 995,100 | 14 403,700 | 14 881,600 | 1,060                         | 0,296                                  | 20   | 19 468,000   | 16 810,300 | 17 327,500 | 17 451,000 | 0,964                         | 0,000                                  | 26   |  |
| Петуховский                 | 17 227,100   | 19 031,900 | 19 825,900 | 20 100,200 | 1,053                         | 0,298                                  | 24   | 10 695,900  | 12 175,300 | 11 762,000 | 11 591,400 | 1,027                         | 0,000                                  | 26   | 15 628,800   | 16 316,700 | 16 687,400 | 15 684,300 | 1,001                         | 0,175                                  | 24   |  |
| Половинский                 | 13 437,200   | 16 739,500 | 17 199,600 | 17 640,000 | 1,095                         | 0,789                                  | 8    | 9 779,600   | 12 908,800 | 13 618,700 | 13 769,700 | 1,121                         | 0,851                                  | 3    | 12 871,600   | 19 954,100 | 19 030,800 | 18 365,700 | 1,126                         | 0,763                                  | 3    |  |
| Притобольный                | 14 182,500   | 17 164,100 | 17 832,200 | 18 776,700 | 1,098                         | 0,825                                  | 6    | 9 420,500   | 11 217,900 | 11 918,900 | 12 685,000 | 1,104                         | 0,700                                  | 6    | 13 411,200   | 17 084,800 | 16 706,500 | 17 321,600 | 1,089                         | 0,590                                  | 8    |  |
| Сафакулевский               | 12 557,700   | 14 911,400 | 14 939,100 | 15 891,300 | 1,082                         | 0,634                                  | 14   | 10 344,300  | 11 828,400 | 11 635,100 | 12 028,500 | 1,052                         | 0,222                                  | 23   | 13 528,000   | 15 217,700 | 14 807,600 | 15 221,400 | 1,040                         | 0,358                                  | 18   |  |
| Целинный                    | 12 233,600   | 14 895,300 | 15 824,600 | 16 523,800 | 1,105                         | 0,911                                  | 3    | 10 128,900  | 11 958,900 | 13 787,200 | 12 154,200 | 1,063                         | 0,322                                  | 17   | 12 148,000   | 16 143,100 | 16 465,860 | 15 432,800 | 1,083                         | 0,561                                  | 9    |  |
| Частоозерский               | 12 739,600   | 15 096,700 | 16 171,800 | 17 069,500 | 1,102                         | 0,876                                  | 5    | 9 998,000   | 13 262,800 | 13 377,900 | 14 003,900 | 1,119                         | 0,833                                  | 5    | 14 058,200   | 16 978,200 | 17 237,400 | 18 235,200 | 1,091                         | 0,597                                  | 7    |  |
| Шадринский                  | 13 428,900   | 15 006,400 | 16 581,600 | 15 548,400 | 1,050                         | 0,267                                  | 25   | 11 192,700  | 12 676,300 | 13 341,300 | 13 806,900 | 1,072                         | 0,412                                  | 15   | 17 912,600   | 18 906,500 | 19 613,800 | 20 706,000 | 1,049                         | 0,403                                  | 16   |  |
| Штатовский                  | 14 798,500   | 17 384,400 | 18 309,100 | 19 468,500 | 1,096                         | 0,798                                  | 7    | 10 584,400  | 12 763,500 | 13 517,600 | 14 893,100 | 1,121                         | 0,848                                  | 4    | 17 737,800   | 19 520,700 | 20 336,100 | 21 706,000 | 1,070                         | 0,498                                  | 13   |  |
| Шумихинский                 | 18 196,800   | 19 989,800 | 20 813,900 | 22 347,600 | 1,071                         | 0,509                                  | 18   | 10 763,500  | 13 248,800 | 13 034,600 | 13 283,100 | 1,073                         | 0,413                                  | 14   | 20 687,700   | 21 442,100 | 22 487,600 | 23 760,900 | 1,047                         | 0,392                                  | 17   |  |
| Щучанский                   | 22 218,500   | 24 550,500 | 25 626,700 | 24 078,100 | 1,027                         | 0,000                                  | 26   | 10 473,700  | 11 312,800 | 12 122,400 | 12 501,900 | 1,061                         | 0,305                                  | 19   | 17 030,800   | 20 134,100 | 20 898,500 | 20 698,100 | 1,067                         | 0,486                                  | 14   |  |
| Юргамышский                 | 22 803,000   | 23 718,800 | 25 520,700 | 28 065,900 | 1,072                         | 0,518                                  | 17   | 10 070,300  | 11 992,600 | 13 327,400 | 13 401,300 | 1,100                         | 0,661                                  | 7    | 13 195,800   | 18 077,600 | 18 424,300 | 19 002,400 | 1,129                         | 0,780                                  | 2    |  |
| г. Курган                   | 24 812,300   | 26 825,900 | 27 799,500 | 29 421,500 | 1,058                         | 0,364                                  | 20   | 12 879,400  | 14 582,800 | 14 894,000 | 15 253,000 | 1,058                         | 0,280                                  | 21   | 19 890,400   | 21 777,400 | 21 851,000 | 20 376,000 | 1,008                         | 0,207                                  | 22   |  |
| г. Шадринск                 | 19 495,900   | 21 300,800 | 22 748,000 | 24 909,000 | 1,085                         | 0,674                                  | 11   | 12 262,500  | 13 462,900 | 14 415,600 | 14 687,000 | 1,062                         | 0,316                                  | 18   | 15 537,500   | 17 445,200 | 19 178,100 | 19 321,700 | 1,075                         | 0,525                                  | 10   |  |

| Муниципальные образования   | п.8.4. - позитивный   |            |            |            |                               |  |      | п.8.5. - позитивный   |            |            |            |                               |  |      | п.8.6. - позитивный   |            |            |            |                               |  |       |    |
|-----------------------------|---|------------|------------|------------|-------------------------------|--|------|---|------------|------------|------------|-------------------------------|--|------|---|------------|------------|------------|-------------------------------|--|-------|----|
|                             | Среднемесячная номинальная начисленная заработная плата работников: учителей муниципальных общеобразовательных учреждений, рублей |            |            |            |                               |  |      | Среднемесячная номинальная начисленная заработная плата работников: муниципальных учреждений культуры и искусства, рублей |            |            |            |                               |  |      | Среднемесячная номинальная начисленная заработная плата работников: муниципальных учреждений физической культуры и спорта, рублей |            |            |            |                               |  |       |    |
|                             | 2013  | 2014       | 2015       | 2016       | Средний темп роста показателя | Индекс среднего темпа роста показателя | Ранг | 2013  | 2014       | 2015       | 2016       | Средний темп роста показателя | Индекс среднего темпа роста показателя | Ранг | 2013  | 2014       | 2015       | 2016       | Средний темп роста показателя | Индекс среднего темпа роста показателя | Ранг  |    |
| <b>Муниципальные районы</b> |   |            |            |            |                               |  |      |   |            |            |            |                               |  |      |   |            |            |            |                               |  |       |    |
| Альменевский                | 21 785,000  | 22 813,000 | 23 446,000 | 23 520,000 | 1,026                         | 0,711                                  | 8    | 10 781,000  | 13 638,400 | 13 716,500 | 12 761,000 | 1,058                         | 0,000                                  | 26   | 12 165,000  | 15 297,000 | 15 853,000 | 14 664,000 | 1,064                         | 0,867                                  | 17    |    |
| Белозерский                 | 23 409,000  | 22 157,400 | 22 490,000 | 22 850,000 | 0,992                         | 0,323                                  | 23   | 8 774,900   | 13 772,700 | 13 964,400 | 12 472,400 | 1,124                         | 0,398                                  | 5    | 14 593,000  | 18 909,000 | 18 916,600 | 19 196,000 | 1,096                         | 0,893                                  | 14    |    |
| Варгашинский                | 22 702,000  | 22 316,200 | 23 535,000 | 21 947,600 | 0,989                         | 0,286                                  | 25   | 10 021,200  | 13 967,000 | 13 984,300 | 14 117,700 | 1,121                         | 0,378                                  | 6    | 0,000   | 15 360,600 | 16 362,500 | 17 797,800 | 0,000                         | 0,000                                  | 24    |    |
| Далматовский                | 21 690,000  | 22 120,000 | 22 127,000 | 21 934,000 | 1,004                         | 0,458                                  | 18   | 11 756,600  | 13 808,600 | 14 171,800 | 14 559,200 | 1,074                         | 0,096                                  | 20   | 13 937,500  | 15 352,600 | 14 195,000 | 14 253,000 | 1,007                         | 0,821                                  | 23    |    |
| Звериноголовский            | 22 364,000  | 23 120,300 | 23 299,000 | 23 735,000 | 1,020                         | 0,644                                  | 11   | 7 649,100   | 13 700,900 | 14 950,000 | 14 060,000 | 1,225                         | 1,000                                  | 1    | 14 693,000  | 14 301,000 | 17 149,400 | 16 900,000 | 1,048                         | 0,854                                  | 21    |    |
| Каргапольский               | 19 590,000  | 21 816,100 | 22 246,100 | 22 745,200 | 1,051                         | 1,000                                  | 1    | 9 527,100   | 13 372,900 | 13 288,400 | 13 601,600 | 1,126                         | 0,408                                  | 4    | 0,000   | 19 420,400 | 19 457,000 | 21 171,800 | 0,000                         | 0,000                                  | 24    |    |
| Катайский                   | 20 608,000  | 22 078,920 | 22 131,680 | 22 228,120 | 1,026                         | 0,708                                  | 9    | 10 610,400  | 13 341,100 | 13 690,400 | 13 592,900 | 1,086                         | 0,169                                  | 16   | 10 755,800  | 13 213,300 | 13 057,900 | 15 696,600 | 1,134                         | 0,925                                  | 6     |    |
| Кетовский                   | 22 153,000  | 23 062,380 | 22 690,400 | 22 155,200 | 1,000                         | 0,415                                  | 21   | 9 845,600   | 13 174,500 | 14 380,200 | 14 472,000 | 1,137                         | 0,474                                  | 2    | 13 760,000  | 15 680,800 | 15 279,300 | 16 729,000 | 1,067                         | 0,870                                  | 16    |    |
| Куртамышский                | 20 393,000  | 21 625,900 | 22 200,000 | 22 543,600 | 1,034                         | 0,804                                  | 4    | 10 319,500  | 13 783,800 | 13 885,300 | 13 839,100 | 1,103                         | 0,269                                  | 11   | 10 448,700  | 12 790,600 | 13 736,200 | 17 116,500 | 1,179                         | 0,961                                  | 2     |    |
| Лебяжьевский                | 23 070,000  | 23 438,400 | 24 749,000 | 23 528,400 | 1,007                         | 0,490                                  | 17   | 10 872,600  | 13 887,200 | 13 521,900 | 13 225,400 | 1,067                         | 0,058                                  | 24   | 16 756,500  | 18 599,600 | 19 720,200 | 18 900,400 | 1,041                         | 0,848                                  | 22    |    |
| Макушинский                 | 21 984,000  | 21 602,800 | 21 960,000 | 22 031,100 | 1,001                         | 0,423                                  | 20   | 10 370,800  | 13 119,300 | 13 458,600 | 13 467,300 | 1,091                         | 0,199                                  | 13   | 0,000   | 0,000      | 0,000      | 0,000      | 0,000                         | 0,000                                  | 0,000 | 24 |
| Мишкинский                  | 21 812,000  | 22 764,400 | 22 119,000 | 22 574,000 | 1,012                         | 0,547                                  | 14   | 10 658,500  | 13 693,000 | 13 664,100 | 15 588,000 | 1,135                         | 0,462                                  | 3    | 16 691,000  | 19 597,400 | 21 263,700 | 24 870,000 | 1,142                         | 0,931                                  | 3     |    |
| Мокроусовский               | 20 963,000  | 22 150,000 | 22 156,000 | 22 190,000 | 1,019                         | 0,634                                  | 12   | 9 689,400   | 10 986,800 | 11 717,900 | 12 406,200 | 1,086                         | 0,168                                  | 17   | 15 006,000  | 19 417,000 | 18 325,000 | 19 988,500 | 1,100                         | 0,897                                  | 11    |    |
| Петуховский                 | 20 771,000  | 21 668,900 | 21 960,400 | 20 236,100 | 0,991                         | 0,315                                  | 24   | 10 815,900  | 13 522,800 | 13 772,200 | 13 287,200 | 1,071                         | 0,079                                  | 22   | 12 382,000  | 15 226,000 | 15 573,700 | 18 312,680 | 1,139                         | 0,929                                  | 4     |    |
| Половинский                 | 23 030,000  | 23 451,600 | 22 439,000 | 22 547,000 | 0,993                         | 0,334                                  | 22   | 11 063,600  | 12 818,300 | 13 087,700 | 14 302,700 | 1,089                         | 0,189                                  | 14   | 15 550,900  | 15 643,970 | 17 302,000 | 17 946,000 | 1,049                         | 0,855                                  | 20    |    |
| Притобольный                | 23 776,000  | 25 433,700 | 23 486,000 | 23 948,700 | 1,002                         | 0,442                                  | 19   | 7 840,200   | 11 025,200 | 13 443,900 | 10 079,500 | 1,087                         | 0,177                                  | 15   | 13 200,000  | 14 154,000 | 15 845,700 | 18 161,000 | 1,112                         | 0,907                                  | 9     |    |
| Сафакулевский               | 20 073,000  | 22 156,000 | 21 641,000 | 21 161,800 | 1,018                         | 0,618                                  | 13   | 10 849,600  | 14 094,900 | 14 074,700 | 13 503,500 | 1,076                         | 0,107                                  | 19   | 15 181,900  | 18 178,000 | 17 130,000 | 18 018,000 | 1,059                         | 0,863                                  | 19    |    |
| Целинный                    | 22 012,000  | 22 690,000 | 21 691,000 | 19 709,400 | 0,964                         | 0,000                                  | 26   | 10 990,000  | 13 402,000 | 13 402,000 | 13 455,500 | 1,070                         | 0,072                                  | 23   | 13 428,200  | 16 178,000 | 17 682,800 | 17 778,900 | 1,098                         | 0,895                                  | 13    |    |
| Частоозерский               | 20 752,000  | 22 042,200 | 22 160,800 | 23 518,600 | 1,043                         | 0,903                                  | 2    | 11 497,700  | 13 617,700 | 13 993,500 | 14 224,500 | 1,074                         | 0,094                                  | 21   | 11 254,500  | 13 465,500 | 14 320,200 | 13 718,000 | 1,068                         | 0,871                                  | 15    |    |
| Щадринский                  | 21 495,600  | 21 821,230 | 22 038,350 | 22 000,000 | 1,008                         | 0,504                                  | 16   | 9 403,800   | 13 013,400 | 13 455,000 | 12 978,200 | 1,113                         | 0,332                                  | 10   | 14 065,600  | 19 822,000 | 24 736,100 | 25 973,000 | 1,227                         | 1,000                                  | 1     |    |
| Шатровский                  | 21 188,000  | 21 553,000 | 20 811,300 | 23 266,000 | 1,032                         | 0,778                                  | 5    | 10 645,000  | 13 654,000 | 13 685,000 | 14 766,200 | 1,115                         | 0,344                                  | 8    | 11 550,300  | 13 377,800 | 14 577,200 | 16 265,100 | 1,121                         | 0,914                                  | 8     |    |
| Шумихинский                 | 21 497,000  | 21 693,900 | 22 456,000 | 22 864,000 | 1,021                         | 0,653                                  | 10   | 10 814,500  | 13 621,000 | 13 787,200 | 14 208,600 | 1,095                         | 0,224                                  | 12   | 14 694,000  | 13 972,300 | 16 857,100 | 17 479,000 | 1,060                         | 0,864                                  | 18    |    |
| Щучанский                   | 19 973,000  | 22 314,000 | 22 192,300 | 22 288,900 | 1,037                         | 0,842                                  | 3    | 11 225,800  | 13 885,200 | 15 930,700 | 13 647,900 | 1,067                         | 0,057                                  | 25   | 17 804,200  | 20 666,700 | 19 747,900 | 24 452,100 | 1,112                         | 0,906                                  | 10    |    |
| Юргамышский                 | 21 969,000  | 23 232,100 | 22 770,600 | 24 050,600 | 1,031                         | 0,766                                  | 6    | 9 703,800   | 13 523,200 | 13 610,400 | 12 318,300 | 1,083                         | 0,149                                  | 18   | 14 050,000  | 18 629,900 | 19 238,500 | 20 168,000 | 1,128                         | 0,919                                  | 7     |    |
| г. Курган                   | 21 216,000  | 21 471,000 | 22 598,000 | 21 940,000 | 1,011                         | 0,544                                  | 15   | 11 386,500  | 13 973,100 | 15 208,000 | 15 914,200 | 1,118                         | 0,360                                  | 7    | 13 396,500  | 15 554,000 | 17 179,000 | 17 792,000 | 1,099                         | 0,896                                  | 12    |    |
| г. Щадринск                 | 20 886,000  | 21 051,000 | 22 542,000 | 22 605,000 | 1,027                         | 0,721                                  | 7    | 10 775,200  | 13 774,900 | 14 867,500 | 14 937,800 | 1,115                         | 0,342                                  | 9    | 10 177,500  | 13 693,200 | 13 902,300 | 14 997,800 | 1,138                         | 0,928                                  | 5     |    |

**Результаты оценки эффективности деятельности по динамике достигнутых значений показателей  
в сфере дошкольного образования в 2014-2016 годах**

| Муниципальные образования   | п.9. - позитивный  |        |        |        |                               |  |      | п.10. - негативный   |        |        |        |                               |  | п.11. - негативный  |        |        |        |        |                               |  |      |  |
|-----------------------------|--|--------|--------|--------|-------------------------------|--|------|--|--------|--------|--------|-------------------------------|--|---|--------|--------|--------|--------|-------------------------------|--|------|--|
|                             | 9. Доля детей в возрасте 1 - 6 лет, получающих дошкольную образовательную услугу и (или) услугу по их содержанию в муниципальных образовательных учреждениях в общей численности детей в возрасте 1 - 6 лет, процентов |        |        |        |                               |  |      | 10. Доля детей в возрасте 1 - 6 лет, стоящих на учете для определения в муниципальные дошкольные образовательные учреждения, в общей численности детей в возрасте 1 - 6 лет, процентов |        |        |        |                               |  | 11. Доля муниципальных дошкольных образовательных учреждений, здания которых находятся в аварийном состоянии или требуют капитального ремонта, в общем числе муниципальных дошкольных образовательных учреждений, процентов |        |        |        |        |                               |  |      |  |
|                             | 2013   | 2014   | 2015   | 2016   | Средний темп роста показателя | Индекс среднего темпа роста показателя | Ранг | 2013   | 2014   | 2015   | 2016   | Средний темп роста показателя | Индекс среднего темпа роста показателя | Ранг  | 2013   | 2014   | 2015   | 2016   | Средний темп роста показателя | Индекс среднего темпа роста показателя | Ранг |  |
| <b>Муниципальные районы</b> |  |        |        |        |                               |  |      |  |        |        |        |                               |  |   |        |        |        |        |                               |  |      |  |
| Альменевский                | 34,800   | 46,200 | 43,400 | 49,200 | 1,122                         | 0,680                                  | 3    | 8,600  | 20,610 | 7,450  | 8,800  | 1,008                         | 0,095                                  | 23  | 0,000  | 0,000  | 12,500 | 28,600 | 0,000                         | 1,000                                  | 1    |  |
| Белозерский                 | 48,300   | 54,500 | 50,600 | 47,900 | 0,997                         | 0,180                                  | 21   | 17,100   | 9,000  | 6,290  | 5,600  | 0,689                         | 0,381                                  | 3   | 5,900  | 13,300 | 6,700  | 0,000  | 0,000                         | 1,000                                  | 1    |  |
| Варгашинский                | 42,200   | 63,900 | 58,400 | 54,600 | 1,090                         | 0,549                                  | 5    | 14,700   | 14,910 | 11,240 | 6,900  | 0,777                         | 0,302                                  | 5   | 16,700 | 12,500 | 9,100  | 9,100  | 0,817                         | 0,351                                  | 3    |  |
| Далматовский                | 67,700   | 65,600 | 66,100 | 66,500 | 0,994                         | 0,167                                  | 23   | 17,900   | 16,570 | 13,960 | 12,600 | 0,890                         | 0,201                                  | 12  | 0,000  | 0,000  | 0,000  | 0,000  | 0,000                         | 1,000                                  | 1    |  |
| Звериноголовский            | 58,800   | 62,000 | 62,400 | 59,800 | 1,006                         | 0,214                                  | 19   | 10,800   | 8,710  | 12,890 | 7,840  | 0,899                         | 0,193                                  | 15  | 16,700 | 50,000 | 0,000  | 33,300 | 0,000                         | 1,000                                  | 1    |  |
| Каргапольский               | 58,400   | 54,400 | 54,200 | 61,200 | 1,016                         | 0,254                                  | 16   | 17,600   | 17,760 | 14,320 | 12,400 | 0,890                         | 0,201                                  | 13  | 0,000  | 0,000  | 0,000  | 0,000  | 0,000                         | 1,000                                  | 1    |  |
| Катайский                   | 77,200   | 77,100 | 74,600 | 75,100 | 0,991                         | 0,155                                  | 25   | 15,600   | 12,400 | 12,120 | 10,400 | 0,874                         | 0,216                                  | 11  | 9,500  | 5,300  | 11,100 | 9,100  | 0,986                         | 0,217                                  | 4    |  |
| Кетовский                   | 57,200   | 55,400 | 54,700 | 55,700 | 0,991                         | 0,156                                  | 24   | 32,900   | 18,330 | 16,670 | 15,970 | 0,786                         | 0,294                                  | 6   | 0,000  | 0,000  | 0,000  | 0,000  | 0,000                         | 1,000                                  | 1    |  |
| Куртамышский                | 45,200   | 49,800 | 48,200 | 56,300 | 1,076                         | 0,495                                  | 6    | 17,700   | 28,900 | 19,470 | 14,730 | 0,941                         | 0,156                                  | 21  | 0,000  | 0,000  | 5,900  | 0,000  | 0,000                         | 1,000                                  | 1    |  |
| Лебяжьеvский                | 38,300   | 44,500 | 47,500 | 46,400 | 1,066                         | 0,455                                  | 10   | 15,600   | 11,760 | 8,000  | 5,030  | 0,686                         | 0,384                                  | 2   | 62,500 | 0,000  | 12,500 | 25,000 | 0,000                         | 1,000                                  | 1    |  |
| Макушинский                 | 42,300   | 42,400 | 39,500 | 49,100 | 1,051                         | 0,395                                  | 11   | 16,100   | 17,000 | 13,760 | 12,800 | 0,926                         | 0,168                                  | 19  | 7,100  | 18,200 | 8,300  | 8,300  | 1,053                         | 0,163                                  | 5    |  |
| Мишкинский                  | 55,800   | 67,900 | 58,900 | 62,300 | 1,037                         | 0,341                                  | 13   | 11,400   | 23,840 | 15,640 | 14,260 | 1,077                         | 0,033                                  | 25  | 0,000  | 0,000  | 0,000  | 25,000 | 0,000                         | 1,000                                  | 1    |  |
| Мокроусовский               | 52,600   | 57,100 | 54,800 | 59,000 | 1,039                         | 0,347                                  | 12   | 5,500  | 6,630  | 5,610  | 4,150  | 0,910                         | 0,183                                  | 17  | 6,700  | 0,000  | 0,000  | 0,000  | 0,000                         | 1,000                                  | 1    |  |
| Петуховский                 | 28,700   | 46,900 | 51,800 | 49,900 | 1,202                         | 1,000                                  | 1    | 30,700   | 31,070 | 22,780 | 15,140 | 0,790                         | 0,291                                  | 7   | 16,700 | 33,300 | 16,700 | 33,300 | 1,259                         | 0,000                                  | 7    |  |
| Половинский                 | 43,800   | 54,800 | 57,000 | 54,100 | 1,073                         | 0,483                                  | 8    | 3,900  | 4,270  | 3,540  | 5,390  | 1,114                         | 0,000                                  | 26  | 25,000 | 75,000 | 0,000  | 75,000 | 0,000                         | 1,000                                  | 1    |  |
| Притобольный                | 44,100   | 57,900 | 53,800 | 54,900 | 1,076                         | 0,494                                  | 7    | 6,860  | 6,820  | 5,420  | 5,510  | 0,930                         | 0,165                                  | 20  | 0,000  | 60,000 | 0,000  | 16,700 | 0,000                         | 1,000                                  | 1    |  |
| Сафакулевский               | 58,500   | 57,900 | 60,700 | 50,500 | 0,952                         | 0,000                                  | 26   | 7,500  | 12,000 | 8,190  | 6,740  | 0,965                         | 0,134                                  | 22  | 0,000  | 0,000  | 0,000  | 0,000  | 0,000                         | 1,000                                  | 1    |  |
| Целинный                    | 36,600   | 56,200 | 48,200 | 52,000 | 1,124                         | 0,687                                  | 2    | 13,000   | 14,150 | 20,110 | 7,210  | 0,822                         | 0,262                                  | 10  | 0,000  | 22,200 | 27,300 | 9,000  | 0,000                         | 1,000                                  | 1    |  |
| Частоозерский               | 63,300   | 62,900 | 58,300 | 62,200 | 0,994                         | 0,168                                  | 22   | 11,100   | 11,290 | 7,710  | 5,870  | 0,809                         | 0,274                                  | 9   | 20,000 | 20,000 | 0,000  | 0,000  | 0,000                         | 1,000                                  | 1    |  |
| Щадринский                  | 49,600   | 49,720 | 46,700 | 51,700 | 1,014                         | 0,247                                  | 18   | 16,800   | 12,940 | 10,360 | 6,390  | 0,725                         | 0,350                                  | 4   | 0,000  | 5,600  | 11,100 | 0,000  | 0,000                         | 1,000                                  | 1    |  |
| Щатровский                  | 56,300   | 57,900 | 60,600 | 58,800 | 1,015                         | 0,249                                  | 17   | 13,800   | 4,520  | 0,080  | 0,000  | 0,000                         | 1,000                                  | 1   | 7,700  | 0,000  | 0,000  | 7,000  | 0,000                         | 1,000                                  | 1    |  |
| Шумихинский                 | 56,300   | 62,300 | 56,900 | 60,400 | 1,024                         | 0,286                                  | 15   | 21,200   | 21,640 | 20,510 | 15,200 | 0,895                         | 0,196                                  | 14  | 21,400 | 7,100  | 0,000  | 6,700  | 0,000                         | 1,000                                  | 1    |  |
| Щучанский                   | 53,800   | 51,300 | 52,500 | 65,700 | 1,069                         | 0,466                                  | 9    | 25,400   | 23,620 | 23,940 | 20,140 | 0,926                         | 0,169                                  | 18  | 0,000  | 0,000  | 30,800 | 0,000  | 0,000                         | 1,000                                  | 1    |  |
| Юргамышский                 | 44,500   | 50,800 | 52,200 | 61,900 | 1,116                         | 0,656                                  | 4    | 20,400   | 22,730 | 21,190 | 10,340 | 0,797                         | 0,284                                  | 8   | 0,000  | 0,000  | 0,000  | 7,100  | 0,000                         | 1,000                                  | 1    |  |
| г. Курган                   | 74,400   | 74,600 | 72,900 | 75,500 | 1,005                         | 0,211                                  | 20   | 29,500   | 31,700 | 27,270 | 35,600 | 1,065                         | 0,044                                  | 24  | 4,300  | 4,300  | 10,100 | 7,000  | 1,176                         | 0,065                                  | 6    |  |
| г. Щадринск                 | 72,600   | 74,400 | 73,200 | 80,300 | 1,034                         | 0,328                                  | 14   | 33,000   | 26,610 | 27,140 | 24,200 | 0,902                         | 0,190                                  | 16  | 8,400  | 4,200  | 4,200  | 4,000  | 0,781                         | 0,380                                  | 2    |  |

**Результаты оценки эффективности деятельности по динамике достигнутых значений показателей  
в сфере дополнительного и общего образования в 2014-2016 годах**

| Муниципальные образования   | п.13. - негативный  |        |        |        |                               |  |      | п.14. - позитивный  |         |        |         |                               |  | п.15. - негативный   |        |        |        |        |                               |  |      |  |
|-----------------------------|---|--------|--------|--------|-------------------------------|--|------|---|---------|--------|---------|-------------------------------|--|--|--------|--------|--------|--------|-------------------------------|--|------|--|
|                             | 13. Доля выпускников муниципальных общеобразовательных учреждений, не получивших аттестат о среднем (полном) образовании, в общей численности выпускников муниципальных общеобразовательных учреждений, процентов |        |        |        |                               |  |      | 14. Доля муниципальных общеобразовательных учреждений, соответствующих современным требованиям обучения, в общем количестве муниципальных общеобразовательных учреждений, процентов |         |        |         |                               |  | 15. Доля муниципальных общеобразовательных учреждений, здания которых находятся в аварийном состоянии или требуют капитального ремонта, в общем количестве муниципальных общеобразовательных учреждений, процентов |        |        |        |        |                               |  |      |  |
|                             | 2013  | 2014   | 2015   | 2016   | Средний темп роста показателя | Индекс среднего темпа роста показателя | Ранг | 2013  | 2014    | 2015   | 2016    | Средний темп роста показателя | Индекс среднего темпа роста показателя | Ранг   | 2013   | 2014   | 2015   | 2016   | Средний темп роста показателя | Индекс среднего темпа роста показателя | Ранг |  |
| <b>Муниципальные районы</b> |   |        |        |        |                               |  |      |   |         |        |         |                               |  |  |        |        |        |        |                               |  |      |  |
| Альменевский                | 16,400  | 0,000  | 0,000  | 4,550  | 0,000                         | 1,000                                  | 1    | 53,000  | 60,000  | 60,000 | 68,000  | 1,087                         | 0,440                                  | 8  | 7,700  | 18,180 | 12,500 | 16,600 | 1,292                         | 0,660                                  | 16   |  |
| Белозерский                 | 16,700  | 3,100  | 11,100 | 17,390 | 1,014                         | 0,000                                  | 9    | 90,000  | 90,000  | 68,200 | 80,000  | 0,961                         | 0,181                                  | 22   | 10,000 | 0,000  | 5,000  | 20,000 | 0,000                         | 1,000                                  | 1    |  |
| Варгашинский                | 3,100   | 0,000  | 0,000  | 0,000  | 0,000                         | 1,000                                  | 1    | 92,900  | 92,900  | 61,700 | 62,000  | 0,874                         | 0,000                                  | 26   | 16,600 | 11,100 | 6,300  | 6,300  | 0,724                         | 0,810                                  | 3    |  |
| Далматовский                | 2,000   | 2,400  | 0,000  | 2,560  | 0,000                         | 1,000                                  | 1    | 95,000  | 96,000  | 83,300 | 83,500  | 0,958                         | 0,174                                  | 23   | 9,000  | 6,000  | 6,000  | 6,250  | 0,886                         | 0,767                                  | 9    |  |
| Звериноголовский            | 0,000   | 4,100  | 0,000  | 0,000  | 0,000                         | 1,000                                  | 1    | 50,000  | 83,330  | 44,600 | 44,600  | 0,963                         | 0,184                                  | 21   | 0,000  | 0,000  | 7,700  | 7,700  | 0,000                         | 1,000                                  | 1    |  |
| Каргапольский               | 9,800   | 0,000  | 0,000  | 0,000  | 0,000                         | 1,000                                  | 1    | 91,000  | 91,000  | 94,600 | 95,000  | 1,014                         | 0,291                                  | 16   | 4,800  | 4,800  | 4,800  | 0,000  | 0,000                         | 1,000                                  | 1    |  |
| Катайский                   | 3,600   | 0,000  | 4,200  | 1,450  | 0,000                         | 1,000                                  | 1    | 63,640  | 72,730  | 74,200 | 70,000  | 1,032                         | 0,328                                  | 12   | 36,360 | 36,360 | 6,700  | 20,000 | 0,819                         | 0,785                                  | 7    |  |
| Кетовский                   | 4,500   | 2,300  | 2,200  | 0,680  | 0,533                         | 0,475                                  | 5    | 78,000  | 67,650  | 64,400 | 83,300  | 1,022                         | 0,307                                  | 15   | 1,000  | 12,900 | 0,000  | 0,000  | 0,000                         | 1,000                                  | 1    |  |
| Куртамышский                | 3,400   | 1,300  | 1,600  | 0,000  | 0,000                         | 1,000                                  | 1    | 76,000  | 76,000  | 64,700 | 65,000  | 0,949                         | 0,156                                  | 24   | 0,060  | 18,800 | 3,300  | 3,300  | 3,803                         | 0,000                                  | 17   |  |
| Лебяжьеvский                | 2,170   | 2,800  | 5,100  | 2,200  | 1,005                         | 0,009                                  | 8    | 67,000  | 70,000  | 70,000 | 80,000  | 1,061                         | 0,387                                  | 9  | 38,900 | 16,670 | 5,900  | 27,000 | 0,885                         | 0,767                                  | 8    |  |
| Макушинский                 | 15,600  | 0,000  | 1,500  | 0,000  | 0,000                         | 1,000                                  | 1    | 40,000  | 70,240  | 63,500 | 66,000  | 1,182                         | 0,637                                  | 2  | 15,000 | 11,760 | 5,900  | 17,600 | 1,055                         | 0,723                                  | 14   |  |
| Мишкинский                  | 13,300  | 0,000  | 2,400  | 0,000  | 0,000                         | 1,000                                  | 1    | 72,700  | 81,000  | 77,780 | 77,780  | 1,023                         | 0,308                                  | 14   | 10,000 | 10,000 | 11,100 | 11,100 | 1,035                         | 0,728                                  | 13   |  |
| Мокроусовский               | 11,900  | 14,500 | 5,100  | 4,260  | 0,710                         | 0,299                                  | 6    | 100,000   | 68,710  | 61,800 | 94,700  | 0,982                         | 0,224                                  | 20   | 9,090  | 4,760  | 4,760  | 2,900  | 0,683                         | 0,820                                  | 2    |  |
| Петуховский                 | 3,100   | 1,400  | 1,800  | 0,000  | 0,000                         | 1,000                                  | 1    | 72,000  | 82,000  | 56,700 | 93,700  | 1,092                         | 0,451                                  | 6  | 16,700 | 0,000  | 0,000  | 26,300 | 0,000                         | 1,000                                  | 1    |  |
| Половинский                 | 1,200   | 1,390  | 0,000  | 3,700  | 0,000                         | 1,000                                  | 1    | 85,000  | 61,430  | 58,700 | 87,000  | 1,008                         | 0,277                                  | 17   | 15,000 | 33,330 | 6,700  | 6,700  | 0,764                         | 0,799                                  | 5    |  |
| Притобольный                | 10,000  | 0,000  | 2,200  | 6,380  | 0,000                         | 1,000                                  | 1    | 54,000  | 59,000  | 70,700 | 70,000  | 1,090                         | 0,448                                  | 7  | 27,200 | 27,200 | 6,700  | 11,800 | 0,757                         | 0,801                                  | 4    |  |
| Сафакулевский               | 10,100  | 0,000  | 1,600  | 0,000  | 0,000                         | 1,000                                  | 1    | 82,000  | 83,000  | 83,000 | 90,000  | 1,032                         | 0,326                                  | 13   | 15,800 | 12,000 | 5,900  | 7,100  | 0,766                         | 0,799                                  | 6    |  |
| Целинный                    | 15,400  | 0,000  | 1,600  | 1,670  | 0,000                         | 1,000                                  | 1    | 85,000  | 87,000  | 51,600 | 100,000 | 1,056                         | 0,376                                  | 10   | 30,400 | 10,000 | 0,000  | 0,000  | 0,000                         | 1,000                                  | 1    |  |
| Частоозерский               | 0,000   | 0,000  | 0,000  | 0,000  | 0,000                         | 1,000                                  | 1    | 60,000  | 60,000  | 60,000 | 80,000  | 1,101                         | 0,469                                  | 5  | 28,600 | 0,000  | 0,000  | 0,000  | 0,000                         | 1,000                                  | 1    |  |
| Щадринский                  | 9,900   | 0,000  | 3,400  | 1,320  | 0,000                         | 1,000                                  | 1    | 62,500  | 79,340  | 66,200 | 71,000  | 1,043                         | 0,351                                  | 11   | 3,800  | 10,710 | 3,600  | 3,600  | 0,982                         | 0,742                                  | 10   |  |
| Щатровский                  | 3,300   | 0,000  | 2,900  | 0,000  | 0,000                         | 1,000                                  | 1    | 92,300  | 92,000  | 92,000 | 92,000  | 0,999                         | 0,259                                  | 19   | 7,700  | 21,400 | 7,100  | 8,000  | 1,013                         | 0,734                                  | 12   |  |
| Шумихинский                 | 8,300   | 0,000  | 0,000  | 0,000  | 0,000                         | 1,000                                  | 1    | 40,000  | 42,000  | 64,000 | 100,000 | 1,357                         | 1,000                                  | 1  | 8,300  | 8,300  | 0,000  | 0,000  | 0,000                         | 1,000                                  | 1    |  |
| Щучанский                   | 13,600  | 5,100  | 2,700  | 1,750  | 0,505                         | 0,502                                  | 3    | 100,000   | 94,740  | 53,000 | 100,000 | 1,000                         | 0,261                                  | 18   | 0,000  | 5,260  | 0,000  | 16,670 | 0,000                         | 1,000                                  | 1    |  |
| Юргамышский                 | 17,400  | 1,230  | 5,000  | 2,500  | 0,524                         | 0,483                                  | 4    | 91,000  | 91,500  | 61,100 | 61,200  | 0,876                         | 0,005                                  | 25   | 5,800  | 5,800  | 5,900  | 7,100  | 1,070                         | 0,719                                  | 15   |  |
| г. Курган                   | 7,100   | 0,500  | 2,500  | 0,530  | 0,421                         | 0,585                                  | 2    | 55,000  | 58,000  | 64,000 | 85,000  | 1,156                         | 0,584                                  | 4  | 6,300  | 6,300  | 8,500  | 6,400  | 1,005                         | 0,736                                  | 11   |  |
| г. Щадринск                 | 2,000   | 0,700  | 3,400  | 1,330  | 0,873                         | 0,139                                  | 7    | 50,000  | 100,000 | 78,700 | 78,700  | 1,163                         | 0,599                                  | 3  | 10,000 | 0,000  | 0,000  | 0,000  | 0,000                         | 1,000                                  | 1    |  |

| Муниципальные образования   | п.16. - позитивный   |        |        |        |                               |  |      | п.17. - негативный  |        |        |        |                               |  |      | п.18. - позитивный   |         |        |         |                               |  |      |  |
|-----------------------------|--|--------|--------|--------|-------------------------------|--|------|---|--------|--------|--------|-------------------------------|--|------|--|---------|--------|---------|-------------------------------|--|------|--|
|                             | 16. Доля детей первой и второй групп здоровья в общей численности обучающихся в муниципальных общеобразовательных учреждениях, процентов |        |        |        |                               |  |      | 17. Доля обучающихся в муниципальных общеобразовательных учреждениях, занимающихся во вторую (третью) смену, в общей численности обучающихся в муниципальных общеобразовательных учреждениях, процентов |        |        |        |                               |  |      | 18. Расходы бюджета муниципального образования на общее образование в расчете на 1 обучающегося в муниципальных общеобразовательных учреждениях, тыс. рублей |         |        |         |                               |  |      |  |
|                             | 2013   | 2014   | 2015   | 2016   | Средний темп роста показателя | Индекс среднего темпа роста показателя | Ранг | 2013  | 2014   | 2015   | 2016   | Средний темп роста показателя | Индекс среднего темпа роста показателя | Ранг | 2013   | 2014    | 2015   | 2016    | Средний темп роста показателя | Индекс среднего темпа роста показателя | Ранг |  |
| <b>Муниципальные районы</b> |  |        |        |        |                               |  |      |   |        |        |        |                               |  |      |  |         |        |         |                               |  |      |  |
| Альменевский                | 82,100   | 83,300 | 82,800 | 83,000 | 1,004                         | 0,176                                  | 14   | 0,000   | 0,000  | 0,000  | 0,000  | 0,000                         | 1,000                                  | 1    | 85,600   | 90,200  | 94,200 | 103,000 | 1,064                         | 0,659                                  | 7    |  |
| Белозерский                 | 71,600   | 80,000 | 81,500 | 80,000 | 1,038                         | 0,317                                  | 9    | 12,800  | 16,700 | 15,600 | 13,700 | 1,023                         | 0,358                                  | 12   | 74,000   | 60,800  | 81,800 | 108,400 | 1,136                         | 1,000                                  | 1    |  |
| Варгашинский                | 80,400   | 81,200 | 79,600 | 80,000 | 0,998                         | 0,155                                  | 18   | 9,400   | 9,000  | 9,000  | 9,000  | 0,986                         | 0,382                                  | 8    | 62,500   | 67,700  | 68,400 | 68,400  | 1,031                         | 0,502                                  | 13   |  |
| Далматовский                | 74,300   | 80,000 | 84,300 | 90,300 | 1,067                         | 0,438                                  | 3    | 0,000   | 0,000  | 0,000  | 0,000  | 0,000                         | 1,000                                  | 1    | 57,300   | 67,000  | 59,800 | 82,700  | 1,130                         | 0,973                                  | 2    |  |
| Звериноголовский            | 77,600   | 75,000 | 79,700 | 74,400 | 0,986                         | 0,104                                  | 23   | 8,900   | 9,400  | 8,500  | 8,000  | 0,965                         | 0,395                                  | 5    | 86,300   | 91,800  | 87,100 | 96,330  | 1,037                         | 0,534                                  | 11   |  |
| Каргапольский               | 78,000   | 80,000 | 84,900 | 89,900 | 1,048                         | 0,361                                  | 6    | 4,600   | 4,300  | 4,200  | 4,200  | 0,970                         | 0,392                                  | 6    | 56,340   | 56,900  | 59,050 | 65,000  | 1,049                         | 0,589                                  | 9    |  |
| Катайский                   | 88,400   | 90,000 | 83,000 | 90,100 | 1,006                         | 0,188                                  | 13   | 19,800  | 17,010 | 21,200 | 20,040 | 1,004                         | 0,370                                  | 10   | 57,760   | 59,790  | 57,480 | 61,480  | 1,021                         | 0,457                                  | 15   |  |
| Кетовский                   | 88,600   | 88,700 | 84,400 | 88,200 | 0,998                         | 0,155                                  | 17   | 15,150  | 17,560 | 17,000 | 16,300 | 1,025                         | 0,357                                  | 13   | 59,980   | 55,870  | 55,800 | 57,720  | 0,987                         | 0,297                                  | 21   |  |
| Куртамышский                | 62,900   | 64,700 | 82,000 | 82,000 | 1,092                         | 0,542                                  | 2    | 23,200  | 26,900 | 26,800 | 29,000 | 1,077                         | 0,324                                  | 16   | 62,900   | 64,000  | 64,900 | 65,800  | 1,015                         | 0,429                                  | 16   |  |
| Лебяжьеvский                | 90,200   | 89,500 | 90,200 | 80,000 | 0,961                         | 0,000                                  | 26   | 7,800   | 9,700  | 9,090  | 9,900  | 1,083                         | 0,321                                  | 17   | 121,500  | 96,700  | 85,400 | 96,000  | 0,924                         | 0,000                                  | 26   |  |
| Макушинский                 | 90,600   | 92,100 | 86,500 | 87,000 | 0,987                         | 0,106                                  | 22   | 17,100  | 17,800 | 16,600 | 14,200 | 0,940                         | 0,411                                  | 4    | 69,600   | 83,900  | 86,400 | 86,400  | 1,075                         | 0,711                                  | 6    |  |
| Мишкинский                  | 75,500   | 74,300 | 74,100 | 74,500 | 0,996                         | 0,143                                  | 20   | 0,000   | 0,400  | 0,000  | 0,000  | 0,000                         | 1,000                                  | 1    | 70,000   | 71,200  | 63,000 | 62,600  | 0,963                         | 0,184                                  | 23   |  |
| Мокроусовский               | 46,100   | 67,200 | 76,700 | 80,380 | 1,204                         | 1,000                                  | 1    | 4,400   | 6,200  | 4,800  | 5,200  | 1,057                         | 0,337                                  | 14   | 71,400   | 87,900  | 89,900 | 98,080  | 1,112                         | 0,886                                  | 4    |  |
| Петуховский                 | 74,200   | 74,200 | 80,000 | 80,000 | 1,025                         | 0,266                                  | 11   | 23,000  | 14,000 | 10,800 | 12,200 | 0,809                         | 0,492                                  | 3    | 77,300   | 97,900  | 83,200 | 77,530  | 1,001                         | 0,362                                  | 18   |  |
| Половинский                 | 79,400   | 82,600 | 82,900 | 81,000 | 1,007                         | 0,189                                  | 12   | 9,900   | 14,700 | 12,300 | 13,700 | 1,114                         | 0,301                                  | 19   | 79,900   | 90,000  | 86,700 | 94,000  | 1,056                         | 0,621                                  | 8    |  |
| Притобольный                | 85,900   | 86,000 | 85,000 | 85,000 | 0,996                         | 0,147                                  | 19   | 3,900   | 3,800  | 7,200  | 9,200  | 1,331                         | 0,165                                  | 21   | 94,460   | 95,300  | 90,970 | 91,090  | 0,988                         | 0,301                                  | 20   |  |
| Сафакулевский               | 74,800   | 76,100 | 83,200 | 82,500 | 1,033                         | 0,298                                  | 10   | 7,400   | 10,900 | 10,500 | 30,000 | 1,595                         | 0,000                                  | 22   | 96,400   | 103,800 | 90,970 | 98,550  | 1,007                         | 0,392                                  | 17   |  |
| Целинный                    | 78,100   | 87,000 | 87,300 | 94,000 | 1,064                         | 0,424                                  | 4    | 12,200  | 8,200  | 8,200  | 1,700  | 0,518                         | 0,675                                  | 2    | 74,010   | 87,300  | 77,700 | 94,000  | 1,083                         | 0,750                                  | 5    |  |
| Частоозерский               | 81,900   | 80,600 | 81,900 | 82,000 | 1,000                         | 0,163                                  | 16   | 5,400   | 0,000  | 6,380  | 4,750  | 0,000                         | 1,000                                  | 1    | 88,600   | 74,000  | 72,530 | 73,460  | 0,939                         | 0,071                                  | 25   |  |
| Щадринский                  | 84,200   | 82,400 | 82,000 | 82,000 | 0,991                         | 0,125                                  | 21   | 2,500   | 3,200  | 3,200  | 3,370  | 1,105                         | 0,307                                  | 18   | 93,400   | 90,400  | 94,600 | 105,320 | 1,041                         | 0,551                                  | 10   |  |
| Щатровский                  | 82,700   | 86,500 | 85,600 | 97,200 | 1,055                         | 0,389                                  | 5    | 0,000   | 0,000  | 0,000  | 0,000  | 0,000                         | 1,000                                  | 1    | 72,400   | 74,500  | 77,000 | 78,390  | 1,027                         | 0,485                                  | 14   |  |
| Шумихинский                 | 93,300   | 93,000 | 83,000 | 83,000 | 0,962                         | 0,004                                  | 25   | 21,800  | 17,200 | 20,000 | 22,400 | 1,009                         | 0,367                                  | 11   | 52,800   | 53,600  | 50,100 | 48,400  | 0,971                         | 0,222                                  | 22   |  |
| Щучанский                   | 84,100   | 84,000 | 84,900 | 84,970 | 1,003                         | 0,176                                  | 15   | 9,400   | 12,200 | 6,900  | 8,780  | 0,978                         | 0,387                                  | 7    | 63,670   | 65,300  | 58,000 | 55,060  | 0,953                         | 0,134                                  | 24   |  |
| Юргамышский                 | 89,500   | 91,300 | 82,000 | 82,000 | 0,971                         | 0,043                                  | 24   | 8,300   | 7,700  | 9,200  | 10,200 | 1,071                         | 0,328                                  | 15   | 67,800   | 74,500  | 75,200 | 75,200  | 1,035                         | 0,524                                  | 12   |  |
| г. Курган                   | 75,300   | 70,200 | 82,000 | 84,700 | 1,040                         | 0,326                                  | 8    | 28,300  | 28,500 | 25,700 | 28,300 | 1,000                         | 0,373                                  | 9    | 42,130   | 38,000  | 38,240 | 41,500  | 0,995                         | 0,334                                  | 19   |  |
| г. Щадринск                 | 74,800   | 79,500 | 83,900 | 84,200 | 1,040                         | 0,327                                  | 7    | 21,200  | 36,100 | 35,000 | 35,300 | 1,185                         | 0,257                                  | 20   | 29,940   | 34,200  | 34,500 | 42,600  | 1,125                         | 0,948                                  | 3    |  |

| Муниципальные образования   | п.19. - позитивный   |        |        |        |                               |  |      |
|-----------------------------|--|--------|--------|--------|-------------------------------|--|------|
|                             | 19. Доля детей в возрасте 5 - 18 лет, получающих услуги по дополнительному образованию в организациях различной организационно-правовой формы и формы собственности, в общей численности детей данной возрастной группы, процентов |        |        |        |                               |  |      |
|                             | 2013   | 2014   | 2015   | 2016   | Средний темп роста показателя | Индекс среднего темпа роста показателя | Ранг |
| <b>Муниципальные районы</b> |  |        |        |        |                               |  |      |
| Альменевский                | 86,000   | 91,000 | 54,000 | 59,000 | 0,882                         | 0,011                                  | 25   |
| Белозерский                 | 75,000   | 81,000 | 85,000 | 86,000 | 1,047                         | 0,598                                  | 8    |
| Варгашинский                | 53,600   | 73,000 | 73,000 | 73,000 | 1,108                         | 0,818                                  | 3    |
| Далматовский                | 93,000   | 93,500 | 93,700 | 93,800 | 1,003                         | 0,442                                  | 19   |
| Звериноголовский            | 52,900   | 59,200 | 59,800 | 64,000 | 1,066                         | 0,666                                  | 4    |
| Каргапольский               | 73,700   | 74,500 | 74,900 | 75,100 | 1,006                         | 0,454                                  | 15   |
| Катайский                   | 52,440   | 58,990 | 59,180 | 60,160 | 1,047                         | 0,599                                  | 7    |
| Кетовский                   | 46,200   | 62,500 | 71,500 | 72,000 | 1,159                         | 1,000                                  | 1    |
| Куртамышский                | 90,000   | 90,500 | 90,700 | 93,600 | 1,013                         | 0,479                                  | 12   |
| Лебяжьеvский                | 80,000   | 83,700 | 89,720 | 95,000 | 1,059                         | 0,642                                  | 5    |
| Макушинский                 | 69,700   | 73,800 | 74,000 | 74,300 | 1,022                         | 0,509                                  | 10   |
| Мишкинский                  | 63,700   | 65,200 | 66,200 | 71,500 | 1,039                         | 0,572                                  | 9    |
| Мокроусовский               | 85,000   | 87,000 | 85,000 | 83,000 | 0,992                         | 0,404                                  | 21   |
| Петуховский                 | 69,000   | 82,700 | 84,000 | 69,000 | 1,000                         | 0,432                                  | 20   |
| Половинский                 | 87,000   | 87,000 | 87,000 | 88,600 | 1,006                         | 0,454                                  | 16   |
| Притобольный                | 70,000   | 62,000 | 55,000 | 60,000 | 0,950                         | 0,253                                  | 23   |
| Сафакулевский               | 90,000   | 91,000 | 91,000 | 91,000 | 1,004                         | 0,445                                  | 18   |
| Целинный                    | 68,000   | 74,100 | 79,900 | 69,800 | 1,009                         | 0,463                                  | 13   |
| Частоозерский               | 94,600   | 60,370 | 71,710 | 64,210 | 0,879                         | 0,000                                  | 26   |
| Шадринский                  | 93,500   | 93,500 | 95,000 | 95,000 | 1,005                         | 0,451                                  | 17   |
| Шатровский                  | 76,000   | 77,200 | 78,000 | 72,000 | 0,982                         | 0,368                                  | 22   |
| Шумихинский                 | 87,000   | 89,000 | 89,000 | 63,000 | 0,898                         | 0,068                                  | 24   |
| Щучанский                   | 63,000   | 68,000 | 53,480 | 65,760 | 1,014                         | 0,483                                  | 11   |
| Юргамышский                 | 22,700   | 31,000 | 24,300 | 31,200 | 1,112                         | 0,831                                  | 2    |
| г. Курган                   | 77,000   | 78,000 | 78,500 | 78,500 | 1,006                         | 0,455                                  | 14   |
| г. Шадринск                 | 57,200   | 61,600 | 63,500 | 66,100 | 1,049                         | 0,608                                  | 6    |



**Результаты оценки эффективности деятельности по динамике достигнутых значений показателей  
в сфере культуры в 2014-2016 годах**

| Муниципальные образования   | п.20.1. - позитивный   |         |         |         |                               |  |      | п.20.2. - позитивный   |         |         |         |                               |  |      | п.20.3. - позитивный  |         |         |         |                               |  |       |   |
|-----------------------------|--|---------|---------|---------|-------------------------------|--|------|--|---------|---------|---------|-------------------------------|--|------|---|---------|---------|---------|-------------------------------|--|-------|---|
|                             | Уровень фактической обеспеченности учреждениями культуры от нормативной потребности: клубами и учреждениями клубного типа, процентов |         |         |         |                               |  |      | Уровень фактической обеспеченности учреждениями культуры от нормативной потребности: библиотеками, процентов |         |         |         |                               |  |      | Уровень фактической обеспеченности учреждениями культуры от нормативной потребности: парками культуры и отдыха, процентов |         |         |         |                               |  |       |   |
|                             | 2013   | 2014    | 2015    | 2016    | Средний темп роста показателя | Индекс среднего темпа роста показателя | Ранг | 2013   | 2014    | 2015    | 2016    | Средний темп роста показателя | Индекс среднего темпа роста показателя | Ранг | 2013  | 2014    | 2015    | 2016    | Средний темп роста показателя | Индекс среднего темпа роста показателя | Ранг  |   |
| <b>Муниципальные районы</b> |  |         |         |         |                               |  |      |  |         |         |         |                               |  |      |   |         |         |         |                               |  |       |   |
| Альменевский                | 84,800   | 84,800  | 81,800  | 81,800  | 0,988                         | 0,227                                  | 9    | 69,700   | 69,700  | 69,700  | 95,000  | 1,109                         | 0,428                                  | 12   | 0,000   | 0,000   | 0,000   | 0,000   | 0,000                         | 0,000                                  | 0,000 | 3 |
| Белозерский                 | 100,000  | 100,000 | 100,000 | 100,000 | 1,000                         | 0,272                                  | 7    | 100,000  | 100,000 | 100,000 | 100,000 | 1,000                         | 0,230                                  | 19   | 0,000   | 0,000   | 0,000   | 0,000   | 0,000                         | 0,000                                  | 0,000 | 3 |
| Варгашинский                | 100,000  | 100,000 | 100,000 | 100,000 | 1,000                         | 0,272                                  | 7    | 62,000   | 62,000  | 62,000  | 84,000  | 1,107                         | 0,424                                  | 13   | 0,000   | 0,000   | 0,000   | 0,000   | 0,000                         | 0,000                                  | 0,000 | 3 |
| Далматовский                | 100,000  | 100,000 | 100,000 | 100,000 | 1,000                         | 0,272                                  | 7    | 100,000  | 100,000 | 100,000 | 100,000 | 1,000                         | 0,230                                  | 19   | 0,000   | 0,000   | 0,000   | 0,000   | 0,000                         | 0,000                                  | 0,000 | 3 |
| Звериноголовский            | 94,000   | 94,000  | 94,000  | 94,000  | 1,000                         | 0,272                                  | 7    | 78,000   | 78,000  | 78,000  | 82,000  | 1,017                         | 0,261                                  | 17   | 0,000   | 0,000   | 0,000   | 0,000   | 0,000                         | 0,000                                  | 0,000 | 3 |
| Каргапольский               | 79,600   | 79,600  | 79,600  | 79,600  | 1,000                         | 0,272                                  | 7    | 62,000   | 62,000  | 62,000  | 85,000  | 1,111                         | 0,432                                  | 11   | 100,000   | 100,000 | 100,000 | 100,000 | 1,000                         | 1,000                                  | 1,000 | 1 |
| Катайский                   | 100,000  | 100,000 | 100,000 | 100,000 | 1,000                         | 0,272                                  | 7    | 68,000   | 100,000 | 100,000 | 100,000 | 1,137                         | 0,480                                  | 7    | 0,000   | 0,000   | 0,000   | 0,000   | 0,000                         | 0,000                                  | 0,000 | 3 |
| Кетовский                   | 42,000   | 42,000  | 42,000  | 42,000  | 1,000                         | 0,272                                  | 7    | 41,000   | 41,000  | 41,000  | 58,000  | 1,123                         | 0,454                                  | 9    | 0,000   | 0,000   | 0,000   | 0,000   | 0,000                         | 0,000                                  | 0,000 | 3 |
| Куртамышский                | 86,000   | 86,000  | 86,000  | 90,000  | 1,015                         | 0,329                                  | 5    | 98,000   | 98,000  | 98,000  | 100,000 | 1,007                         | 0,243                                  | 18   | 0,000   | 0,000   | 0,000   | 0,000   | 0,000                         | 0,000                                  | 0,000 | 3 |
| Лебяжьеvский                | 80,000   | 80,000  | 80,000  | 100,000 | 1,077                         | 0,562                                  | 2    | 100,000  | 100,000 | 100,000 | 100,000 | 1,000                         | 0,230                                  | 19   | 0,000   | 0,000   | 0,000   | 0,000   | 0,000                         | 0,000                                  | 0,000 | 3 |
| Макушинский                 | 76,000   | 76,000  | 76,000  | 76,000  | 1,000                         | 0,272                                  | 7    | 100,000  | 100,000 | 100,000 | 100,000 | 1,000                         | 0,230                                  | 19   | 0,000   | 0,000   | 0,000   | 0,000   | 0,000                         | 0,000                                  | 0,000 | 3 |
| Мишкинский                  | 92,000   | 92,000  | 100,000 | 100,000 | 1,028                         | 0,378                                  | 4    | 100,000  | 100,000 | 100,000 | 86,000  | 0,951                         | 0,141                                  | 20   | 0,000   | 0,000   | 0,000   | 0,000   | 0,000                         | 0,000                                  | 0,000 | 3 |
| Мокроусовский               | 100,000  | 100,000 | 100,000 | 100,000 | 1,000                         | 0,272                                  | 7    | 100,000  | 100,000 | 100,000 | 100,000 | 1,000                         | 0,230                                  | 19   | 0,000   | 0,000   | 0,000   | 0,000   | 0,000                         | 0,000                                  | 0,000 | 3 |
| Петуховский                 | 73,000   | 73,000  | 64,600  | 58,300  | 0,928                         | 0,000                                  | 10   | 53,000   | 53,000  | 45,000  | 81,000  | 1,152                         | 0,507                                  | 5    | 0,000   | 0,000   | 0,000   | 0,000   | 0,000                         | 0,000                                  | 0,000 | 3 |
| Половинский                 | 69,000   | 69,000  | 69,000  | 69,000  | 1,000                         | 0,272                                  | 7    | 60,000   | 60,000  | 60,000  | 95,000  | 1,166                         | 0,532                                  | 3    | 0,000   | 0,000   | 0,000   | 0,000   | 0,000                         | 0,000                                  | 0,000 | 3 |
| Притобольный                | 89,000   | 89,000  | 89,000  | 89,000  | 1,000                         | 0,272                                  | 7    | 59,500   | 59,500  | 59,500  | 82,000  | 1,113                         | 0,436                                  | 10   | 0,000   | 0,000   | 0,000   | 0,000   | 0,000                         | 0,000                                  | 0,000 | 3 |
| Сафакулевский               | 100,000  | 100,000 | 100,000 | 100,000 | 1,000                         | 0,272                                  | 7    | 61,000   | 61,000  | 61,000  | 91,000  | 1,143                         | 0,490                                  | 6    | 0,000   | 0,000   | 0,000   | 0,000   | 0,000                         | 0,000                                  | 0,000 | 3 |
| Целинный                    | 70,200   | 70,200  | 58,000  | 70,100  | 1,000                         | 0,270                                  | 8    | 70,800   | 65,100  | 47,000  | 88,000  | 1,075                         | 0,367                                  | 15   | 0,000   | 0,000   | 0,000   | 0,000   | 0,000                         | 0,000                                  | 0,000 | 3 |
| Частоозерский               | 100,000  | 100,000 | 100,000 | 100,000 | 1,000                         | 0,272                                  | 7    | 100,000  | 100,000 | 100,000 | 67,000  | 0,875                         | 0,003                                  | 21   | 0,000   | 0,000   | 0,000   | 0,000   | 0,000                         | 0,000                                  | 0,000 | 3 |
| Шадринский                  | 89,000   | 89,000  | 89,000  | 89,000  | 1,000                         | 0,272                                  | 7    | 93,000   | 93,000  | 93,000  | 62,000  | 0,874                         | 0,000                                  | 22   | 0,000   | 0,000   | 0,000   | 0,000   | 0,000                         | 0,000                                  | 0,000 | 3 |
| Шатровский                  | 90,000   | 90,000  | 90,000  | 100,000 | 1,036                         | 0,406                                  | 3    | 33,000   | 33,000  | 42,600  | 95,000  | 1,423                         | 1,000                                  | 1    | 0,000   | 0,000   | 0,000   | 0,000   | 0,000                         | 0,000                                  | 0,000 | 3 |
| Шумихинский                 | 89,000   | 89,000  | 89,000  | 89,000  | 1,000                         | 0,272                                  | 7    | 67,400   | 67,400  | 67,400  | 78,000  | 1,050                         | 0,321                                  | 16   | 0,000   | 0,000   | 0,000   | 0,000   | 0,000                         | 0,000                                  | 0,000 | 3 |
| Щучанский                   | 97,000   | 97,000  | 97,000  | 97,000  | 1,000                         | 0,272                                  | 7    | 63,000   | 71,700  | 71,700  | 91,000  | 1,130                         | 0,468                                  | 8    | 0,000   | 0,000   | 0,000   | 0,000   | 0,000                         | 0,000                                  | 0,000 | 3 |
| Юргамышский                 | 99,000   | 99,000  | 99,000  | 99,000  | 1,000                         | 0,272                                  | 7    | 64,000   | 64,000  | 64,000  | 83,000  | 1,091                         | 0,395                                  | 14   | 0,000   | 0,000   | 0,000   | 0,000   | 0,000                         | 0,000                                  | 0,000 | 3 |
| г. Курган                   | 100,300  | 100,300 | 100,300 | 100,380 | 1,000                         | 0,273                                  | 6    | 64,000   | 63,000  | 63,000  | 100,000 | 1,160                         | 0,522                                  | 4    | 200,000   | 200,000 | 200,000 | 80,000  | 0,737                         | 0,737                                  | 2     |   |
| г. Шадринск                 | 50,000   | 85,000  | 85,000  | 85,000  | 1,193                         | 1,000                                  | 1    | 50,000   | 100,000 | 100,000 | 100,000 | 1,260                         | 0,704                                  | 2    | 100,000   | 100,000 | 100,000 | 100,000 | 1,000                         | 1,000                                  | 1     |   |

| Муниципальные образования   | п.21. - негативный   |        |        |        |                               |  |      | п.22. - негативный  |         |         |         |                               |  |      |
|-----------------------------|--|--------|--------|--------|-------------------------------|--|------|---|---------|---------|---------|-------------------------------|--|------|
|                             | 21. Доля муниципальных учреждений культуры, здания которых находятся в аварийном состоянии или требуют капитального ремонта, в общем количестве муниципальных учреждений культуры, процентов |        |        |        |                               |  |      | 22. Доля объектов культурного наследия, находящихся в муниципальной собственности и требующих консервации или реставрации, в общем количестве объектов культурного наследия, находящихся в муниципальной собственности, процентов |         |         |         |                               |  |      |
|                             | 2013   | 2014   | 2015   | 2016   | Средний темп роста показателя | Индекс среднего темпа роста показателя | Ранг | 2013  | 2014    | 2015    | 2016    | Средний темп роста показателя | Индекс среднего темпа роста показателя | Ранг |
| <b>Муниципальные районы</b> |  |        |        |        |                               |  |      |   |         |         |         |                               |  |      |
| Альменевский                | 35,800   | 35,800 | 35,800 | 35,800 | 1,000                         | 0,637                                  | 12   | 0,000   | 0,000   | 0,000   | 0,000   | 0,000                         | 1,000                                  | 1    |
| Белозерский                 | 60,000   | 60,000 | 60,000 | 60,000 | 1,000                         | 0,637                                  | 12   | 20,000  | 20,000  | 20,000  | 20,000  | 1,000                         | 0,000                                  | 3    |
| Варгашинский                | 64,000   | 64,000 | 60,000 | 58,000 | 0,968                         | 0,648                                  | 10   | 0,000   | 0,000   | 0,000   | 0,000   | 0,000                         | 1,000                                  | 1    |
| Далматовский                | 4,800  | 4,600  | 4,500  | 4,500  | 0,979                         | 0,644                                  | 11   | 0,000   | 0,000   | 0,000   | 0,000   | 0,000                         | 1,000                                  | 1    |
| Звериноголовский            | 20,000   | 20,000 | 20,000 | 20,000 | 1,000                         | 0,637                                  | 12   | 100,000   | 100,000 | 100,000 | 100,000 | 1,000                         | 0,000                                  | 3    |
| Каргапольский               | 0,000  | 0,000  | 0,000  | 0,000  | 0,000                         | 1,000                                  | 1    | 33,330  | 33,330  | 33,330  | 33,330  | 1,000                         | 0,000                                  | 3    |
| Катайский                   | 17,240   | 28,070 | 22,810 | 23,210 | 1,104                         | 0,599                                  | 16   | 100,000   | 100,000 | 100,000 | 100,000 | 1,000                         | 0,000                                  | 3    |
| Кетовский                   | 41,000   | 28,000 | 18,500 | 15,000 | 0,715                         | 0,740                                  | 4    | 100,000   | 100,000 | 100,000 | 100,000 | 1,000                         | 0,000                                  | 3    |
| Куртамышский                | 1,200  | 25,300 | 24,600 | 25,000 | 2,752                         | 0,000                                  | 21   | 0,000   | 0,000   | 0,000   | 0,000   | 0,000                         | 1,000                                  | 1    |
| Лебяжьеvский                | 55,000   | 57,000 | 61,000 | 63,000 | 1,046                         | 0,620                                  | 13   | 0,000   | 3,000   | 3,000   | 3,000   | 0,000                         | 1,000                                  | 1    |
| Макушинский                 | 30,950   | 50,000 | 50,000 | 50,000 | 1,173                         | 0,574                                  | 18   | 0,000   | 0,000   | 0,000   | 0,000   | 0,000                         | 1,000                                  | 1    |
| Мишкинский                  | 4,650  | 8,820  | 13,640 | 18,900 | 1,596                         | 0,420                                  | 20   | 25,000  | 25,000  | 25,000  | 25,000  | 1,000                         | 0,000                                  | 3    |
| Мокроусовский               | 30,000   | 30,000 | 30,000 | 25,000 | 0,941                         | 0,658                                  | 8    | 0,000   | 0,000   | 0,000   | 0,000   | 0,000                         | 1,000                                  | 1    |
| Петуховский                 | 38,000   | 38,000 | 42,900 | 43,800 | 1,048                         | 0,619                                  | 14   | 12,500  | 12,500  | 12,500  | 12,500  | 1,000                         | 0,000                                  | 3    |
| Половинский                 | 65,000   | 65,000 | 65,000 | 65,000 | 1,000                         | 0,637                                  | 12   | 0,000   | 0,000   | 0,000   | 0,000   | 0,000                         | 1,000                                  | 1    |
| Притобольный                | 26,900   | 26,900 | 26,900 | 26,900 | 1,000                         | 0,637                                  | 12   | 0,000   | 0,000   | 0,000   | 0,000   | 0,000                         | 1,000                                  | 1    |
| Сафакулевский               | 60,000   | 60,000 | 60,000 | 60,000 | 1,000                         | 0,637                                  | 12   | 0,000   | 0,000   | 0,000   | 0,000   | 0,000                         | 1,000                                  | 1    |
| Целинный                    | 16,600   | 16,600 | 16,000 | 4,000  | 0,622                         | 0,774                                  | 2    | 0,000   | 0,000   | 0,000   | 0,000   | 0,000                         | 1,000                                  | 1    |
| Частоозерский               | 33,000   | 28,600 | 22,200 | 22,200 | 0,876                         | 0,682                                  | 5    | 0,000   | 0,000   | 0,000   | 0,000   | 0,000                         | 1,000                                  | 1    |
| Щадринский                  | 1,700  | 1,700  | 5,000  | 5,000  | 1,433                         | 0,479                                  | 19   | 0,000   | 0,000   | 0,000   | 0,000   | 0,000                         | 1,000                                  | 1    |
| Щатровский                  | 10,000   | 10,000 | 8,200  | 8,200  | 0,936                         | 0,660                                  | 7    | 18,180  | 18,180  | 18,800  | 18,180  | 1,000                         | 0,000                                  | 3    |
| Шумихинский                 | 18,200   | 18,200 | 18,200 | 26,900 | 1,139                         | 0,586                                  | 17   | 0,000   | 0,000   | 0,000   | 0,000   | 0,000                         | 1,000                                  | 1    |
| Щучанский                   | 36,700   | 40,000 | 28,300 | 27,500 | 0,908                         | 0,670                                  | 6    | 0,000   | 0,000   | 0,000   | 0,000   | 0,000                         | 1,000                                  | 1    |
| Юргамышский                 | 7,100  | 14,600 | 4,800  | 2,400  | 0,697                         | 0,747                                  | 3    | 0,000   | 0,000   | 0,000   | 0,000   | 0,000                         | 1,000                                  | 1    |
| г. Курган                   | 14,000   | 15,000 | 12,800 | 11,700 | 0,942                         | 0,658                                  | 9    | 22,220  | 11,800  | 8,800   | 7,600   | 0,699                         | 0,301                                  | 2    |
| г. Щадринск                 | 10,500   | 10,500 | 10,500 | 12,500 | 1,060                         | 0,615                                  | 15   | 8,300   | 8,300   | 8,300   | 8,300   | 1,000                         | 0,000                                  | 3    |

**Результаты оценки эффективности деятельности по динамике достигнутых значений показателей  
в сфере физкультуры и спорта в 2014-2016 годах**

| Муниципальные образования   | п.23. - позитивный   |        |        |        |                               |  |      | п.23-1. - позитивный   |        |        |        |                               |  |      |
|-----------------------------|--|--------|--------|--------|-------------------------------|--|------|--|--------|--------|--------|-------------------------------|--|------|
|                             | 23. Доля населения, систематически занимающегося физической культурой и спортом, процентов |        |        |        |                               |  |      | 23-1. Доля обучающихся, систематически занимающихся физической культурой и спортом, в общей численности обучающихся, процентов |        |        |        |                               |  |      |
|                             | 2013   | 2014   | 2015   | 2016   | Средний темп роста показателя | Индекс среднего темпа роста показателя | Ранг | 2013   | 2014   | 2015   | 2016   | Средний темп роста показателя | Индекс среднего темпа роста показателя | Ранг |
| <b>Муниципальные районы</b> |  |        |        |        |                               |  |      |  |        |        |        |                               |  |      |
| Альменевский                | 29,000   | 30,100 | 32,300 | 33,900 | 1,053                         | 0,124                                  | 20   | 51,140   | 51,150 | 50,410 | 57,220 | 1,038                         | 0,220                                  | 12   |
| Белозерский                 | 25,700   | 26,900 | 27,200 | 27,400 | 1,022                         | 0,052                                  | 24   | 44,900   | 35,260 | 33,610 | 36,140 | 0,930                         | 0,000                                  | 26   |
| Варгашинский                | 23,700   | 27,200 | 29,600 | 32,900 | 1,116                         | 0,265                                  | 9    | 56,310   | 51,290 | 46,770 | 49,340 | 0,957                         | 0,054                                  | 25   |
| Далматовский                | 32,300   | 34,400 | 40,800 | 45,000 | 1,117                         | 0,268                                  | 8    | 76,710   | 76,840 | 70,200 | 82,170 | 1,023                         | 0,189                                  | 17   |
| Звериноголовский            | 9,200  | 24,800 | 26,600 | 27,500 | 1,441                         | 1,000                                  | 1    | 29,290   | 73,200 | 73,560 | 84,120 | 1,421                         | 1,000                                  | 1    |
| Каргапольский               | 30,400   | 30,500 | 30,800 | 36,900 | 1,067                         | 0,154                                  | 16   | 34,950   | 38,000 | 38,750 | 38,800 | 1,035                         | 0,214                                  | 13   |
| Катайский                   | 32,100   | 33,100 | 34,300 | 38,200 | 1,060                         | 0,138                                  | 19   | 34,000   | 33,890 | 30,310 | 36,070 | 1,020                         | 0,183                                  | 18   |
| Кетовский                   | 29,200   | 30,200 | 31,300 | 35,700 | 1,069                         | 0,160                                  | 14   | 52,620   | 53,480 | 51,600 | 63,530 | 1,065                         | 0,274                                  | 7    |
| Куртамышский                | 26,100   | 26,600 | 27,900 | 31,600 | 1,066                         | 0,152                                  | 17   | 56,630   | 57,350 | 54,570 | 61,900 | 1,030                         | 0,203                                  | 14   |
| Лебяжьеvский                | 18,800   | 19,700 | 31,430 | 38,000 | 1,264                         | 0,601                                  | 2    | 41,650   | 43,370 | 45,570 | 53,300 | 1,086                         | 0,317                                  | 5    |
| Макушинский                 | 26,500   | 32,500 | 31,400 | 34,000 | 1,087                         | 0,199                                  | 11   | 51,320   | 46,800 | 44,000 | 51,590 | 1,002                         | 0,146                                  | 22   |
| Мишкинский                  | 24,950   | 25,900 | 26,200 | 33,700 | 1,105                         | 0,242                                  | 10   | 59,230   | 63,670 | 54,970 | 66,430 | 1,039                         | 0,221                                  | 11   |
| Мокроусовский               | 21,300   | 22,200 | 24,600 | 26,900 | 1,081                         | 0,186                                  | 12   | 38,130   | 38,180 | 33,630 | 45,020 | 1,057                         | 0,258                                  | 9    |
| Петуховский                 | 24,500   | 25,100 | 26,200 | 24,400 | 0,999                         | 0,000                                  | 26   | 59,440   | 59,610 | 55,760 | 62,170 | 1,015                         | 0,173                                  | 21   |
| Половинский                 | 25,400   | 26,500 | 27,400 | 31,100 | 1,070                         | 0,161                                  | 13   | 72,790   | 76,050 | 63,750 | 87,280 | 1,062                         | 0,269                                  | 8    |
| Притобольный                | 23,700   | 24,700 | 25,200 | 25,400 | 1,023                         | 0,056                                  | 22   | 59,860   | 60,420 | 58,110 | 63,010 | 1,017                         | 0,177                                  | 20   |
| Сафакулевский               | 21,200   | 22,100 | 20,900 | 33,000 | 1,159                         | 0,363                                  | 6    | 53,920   | 56,550 | 46,990 | 57,980 | 1,024                         | 0,192                                  | 16   |
| Целинный                    | 21,000   | 20,000 | 30,200 | 36,000 | 1,197                         | 0,449                                  | 4    | 54,990   | 56,410 | 54,070 | 58,200 | 1,019                         | 0,181                                  | 19   |
| Частоозерский               | 31,800   | 32,700 | 34,000 | 34,000 | 1,023                         | 0,054                                  | 23   | 87,520   | 93,450 | 54,530 | 94,930 | 1,027                         | 0,198                                  | 15   |
| Щадринский                  | 28,100   | 31,400 | 32,000 | 34,200 | 1,068                         | 0,156                                  | 15   | 45,000   | 86,540 | 60,960 | 45,080 | 1,001                         | 0,143                                  | 23   |
| Щатровский                  | 26,200   | 27,200 | 27,500 | 28,800 | 1,032                         | 0,076                                  | 21   | 64,790   | 66,110 | 58,530 | 64,660 | 0,999                         | 0,141                                  | 24   |
| Щумихинский                 | 26,700   | 26,700 | 27,200 | 27,500 | 1,010                         | 0,025                                  | 25   | 55,910   | 57,380 | 57,990 | 65,260 | 1,053                         | 0,250                                  | 10   |
| Щучанский                   | 23,200   | 23,600 | 25,690 | 28,000 | 1,065                         | 0,149                                  | 18   | 42,550   | 43,150 | 48,380 | 56,930 | 1,102                         | 0,350                                  | 4    |
| Юргамышский                 | 19,100   | 20,100 | 28,900 | 33,200 | 1,202                         | 0,461                                  | 3    | 42,040   | 49,070 | 48,790 | 52,590 | 1,077                         | 0,300                                  | 6    |
| г. Курган                   | 21,500   | 28,100 | 30,100 | 36,200 | 1,190                         | 0,432                                  | 5    | 12,990   | 25,260 | 25,120 | 28,960 | 1,306                         | 0,766                                  | 2    |
| г. Щадринск                 | 25,900   | 35,400 | 35,900 | 36,200 | 1,118                         | 0,270                                  | 7    | 23,320   | 32,330 | 23,990 | 39,760 | 1,195                         | 0,538                                  | 3    |

**Результаты оценки эффективности деятельности по динамике достигнутых значений показателей  
в сфере жилищного строительства и обеспечения граждан жильем в 2014-2016 годах**

| Муниципальные образования   | п.24. - позитивный  |        |        |        |                               |  |      | п.24.1. - позитивный   |       |       |       |                               |  |      | п.25. - позитивный  |        |        |        |                               |  |      |  |
|-----------------------------|---|--------|--------|--------|-------------------------------|--|------|--|-------|-------|-------|-------------------------------|--|------|---|--------|--------|--------|-------------------------------|--|------|--|
|                             | 24. Общая площадь жилых помещений, приходящаяся в среднем на одного жителя, - всего, кв. метров |        |        |        |                               |  |      | Общая площадь жилых помещений, приходящаяся в среднем на одного жителя, введенная в действие за один год, кв. метров |       |       |       |                               |  |      | 25. Площадь земельных участков, предоставленных для строительства в расчете на 10 тыс. человек населения, - всего, гектаров |        |        |        |                               |  |      |  |
|                             | 2013  | 2014   | 2015   | 2016   | Средний темп роста показателя | Индекс среднего темпа роста показателя | Ранг | 2013   | 2014  | 2015  | 2016  | Средний темп роста показателя | Индекс среднего темпа роста показателя | Ранг | 2013  | 2014   | 2015   | 2016   | Средний темп роста показателя | Индекс среднего темпа роста показателя | Ранг |  |
| <b>Муниципальные районы</b> |   |        |        |        |                               |  |      |  |       |       |       |                               |  |      |   |        |        |        |                               |  |      |  |
| Альменевский                | 21,850  | 22,500 | 23,400 | 23,900 | 1,030                         | 0,569                                  | 8    | 0,090  | 0,400 | 0,240 | 0,130 | 1,130                         | 0,568                                  | 9    | 25,400  | 4,620  | 2,860  | 5,070  | 0,584                         | 0,169                                  | 21   |  |
| Белозерский                 | 25,300  | 26,400 | 26,500 | 26,600 | 1,017                         | 0,282                                  | 21   | 0,130  | 0,200 | 0,180 | 0,090 | 0,885                         | 0,289                                  | 20   | 2,160   | 22,980 | 2,200  | 2,780  | 1,088                         | 0,589                                  | 7    |  |
| Варгашинский                | 23,080  | 23,600 | 23,900 | 23,900 | 1,012                         | 0,173                                  | 25   | 0,180  | 0,320 | 0,150 | 0,180 | 1,000                         | 0,420                                  | 15   | 1,040   | 16,480 | 7,750  | 4,100  | 1,580                         | 1,000                                  | 1    |  |
| Далматовский                | 26,270  | 27,400 | 28,100 | 28,900 | 1,032                         | 0,611                                  | 6    | 0,290  | 0,360 | 0,470 | 0,360 | 1,075                         | 0,505                                  | 13   | 21,660  | 31,200 | 6,500  | 4,030  | 0,571                         | 0,157                                  | 22   |  |
| Звериноголовский            | 24,060  | 24,900 | 25,700 | 26,400 | 1,031                         | 0,592                                  | 7    | 0,150  | 0,160 | 0,130 | 0,070 | 0,776                         | 0,165                                  | 23   | 1,740   | 0,570  | 1,480  | 1,300  | 0,907                         | 0,438                                  | 15   |  |
| Каргапольский               | 22,900  | 23,400 | 23,800 | 23,900 | 1,014                         | 0,229                                  | 23   | 0,260  | 0,250 | 0,250 | 0,170 | 0,868                         | 0,270                                  | 21   | 10,600  | 3,830  | 10,400 | 8,900  | 0,943                         | 0,468                                  | 13   |  |
| Катайский                   | 24,540  | 25,200 | 25,700 | 26,100 | 1,021                         | 0,365                                  | 18   | 0,130  | 0,410 | 0,210 | 0,220 | 1,192                         | 0,638                                  | 7    | 14,700  | 14,280 | 7,250  | 12,930 | 0,958                         | 0,481                                  | 12   |  |
| Кетовский                   | 17,740  | 18,600 | 19,200 | 19,900 | 1,039                         | 0,754                                  | 3    | 0,690  | 0,950 | 0,800 | 0,910 | 1,097                         | 0,530                                  | 12   | 24,750  | 14,480 | 16,240 | 10,880 | 0,760                         | 0,316                                  | 18   |  |
| Куртамышский                | 22,500  | 23,200 | 23,600 | 24,200 | 1,025                         | 0,447                                  | 11   | 0,150  | 0,220 | 0,200 | 0,250 | 1,186                         | 0,631                                  | 8    | 13,930  | 19,300 | 7,150  | 6,000  | 0,755                         | 0,311                                  | 19   |  |
| Лебяжьевский                | 24,590  | 25,700 | 26,500 | 26,800 | 1,029                         | 0,543                                  | 9    | 0,090  | 0,140 | 0,110 | 0,160 | 1,211                         | 0,660                                  | 5    | 1,250   | 1,240  | 1,470  | 0,070  | 0,383                         | 0,000                                  | 26   |  |
| Макушинский                 | 22,670  | 24,300 | 24,800 | 25,200 | 1,036                         | 0,687                                  | 5    | 0,060  | 0,290 | 0,160 | 0,150 | 1,357                         | 0,825                                  | 3    | 2,000   | 1,690  | 3,530  | 0,160  | 0,431                         | 0,040                                  | 25   |  |
| Мишкинский                  | 26,000  | 26,900 | 27,400 | 27,700 | 1,021                         | 0,378                                  | 16   | 0,200  | 0,330 | 0,180 | 0,150 | 0,909                         | 0,316                                  | 19   | 8,200   | 3,700  | 4,830  | 9,000  | 1,032                         | 0,542                                  | 10   |  |
| Мокроусовский               | 21,200  | 21,400 | 21,900 | 22,100 | 1,014                         | 0,221                                  | 24   | 0,120  | 0,240 | 0,190 | 0,090 | 0,909                         | 0,316                                  | 19   | 4,400   | 5,500  | 3,000  | 4,100  | 0,977                         | 0,496                                  | 11   |  |
| Петуховский                 | 21,670  | 22,300 | 23,100 | 23,400 | 1,026                         | 0,475                                  | 10   | 0,110  | 0,190 | 0,550 | 0,130 | 1,057                         | 0,485                                  | 14   | 3,360   | 5,480  | 16,130 | 0,620  | 0,569                         | 0,156                                  | 23   |  |
| Половинский                 | 25,130  | 25,400 | 25,300 | 25,400 | 1,004                         | 0,000                                  | 26   | 0,040  | 0,070 | 0,110 | 0,070 | 1,205                         | 0,653                                  | 6    | 1,400   | 0,650  | 1,500  | 0,480  | 0,700                         | 0,265                                  | 20   |  |
| Притобольный                | 25,010  | 25,700 | 26,200 | 26,500 | 1,019                         | 0,338                                  | 20   | 0,100  | 0,130 | 0,150 | 0,190 | 1,239                         | 0,691                                  | 4    | 6,850   | 1,400  | 9,060  | 12,300 | 1,215                         | 0,696                                  | 4    |  |
| Сафакулевский               | 25,460  | 26,300 | 27,500 | 28,400 | 1,037                         | 0,713                                  | 4    | 0,450  | 0,360 | 0,360 | 0,170 | 0,723                         | 0,105                                  | 24   | 6,000   | 6,700  | 1,800  | 3,100  | 0,802                         | 0,351                                  | 17   |  |
| Целинный                    | 23,470  | 23,900 | 24,200 | 24,600 | 1,016                         | 0,260                                  | 22   | 0,240  | 0,110 | 0,080 | 0,060 | 0,630                         | 0,000                                  | 25   | 1,350   | 2,400  | 2,400  | 2,830  | 1,280                         | 0,749                                  | 3    |  |
| Частоозерский               | 23,420  | 24,300 | 24,700 | 24,900 | 1,021                         | 0,363                                  | 19   | 0,370  | 0,780 | 0,420 | 0,280 | 0,911                         | 0,319                                  | 18   | 10,850  | 11,600 | 6,850  | 6,240  | 0,832                         | 0,375                                  | 16   |  |
| Щадринский                  | 22,560  | 23,300 | 23,900 | 24,200 | 1,024                         | 0,427                                  | 13   | 0,110  | 0,280 | 0,250 | 0,290 | 1,381                         | 0,853                                  | 2    | 3,800   | 5,370  | 3,780  | 5,120  | 1,104                         | 0,603                                  | 5    |  |
| Шatrovский                  | 29,240  | 29,800 | 30,600 | 31,100 | 1,021                         | 0,366                                  | 17   | 0,070  | 0,350 | 0,080 | 0,100 | 1,126                         | 0,563                                  | 10   | 5,498   | 5,020  | 10,530 | 0,900  | 0,547                         | 0,137                                  | 24   |  |
| Шумихинский                 | 23,720  | 24,000 | 25,000 | 25,500 | 1,024                         | 0,443                                  | 12   | 0,230  | 0,510 | 0,440 | 0,310 | 1,105                         | 0,539                                  | 11   | 5,210   | 3,600  | 4,000  | 4,000  | 0,916                         | 0,445                                  | 14   |  |
| Щучанский                   | 23,800  | 25,000 | 25,900 | 27,600 | 1,051                         | 1,000                                  | 1    | 0,200  | 0,290 | 0,190 | 0,690 | 1,511                         | 1,000                                  | 1    | 5,960   | 20,140 | 21,660 | 7,990  | 1,103                         | 0,601                                  | 6    |  |
| Юргамышский                 | 21,040  | 21,700 | 22,100 | 22,500 | 1,023                         | 0,405                                  | 14   | 0,370  | 0,410 | 0,170 | 0,240 | 0,866                         | 0,267                                  | 22   | 11,110  | 42,510 | 15,050 | 23,900 | 1,291                         | 0,759                                  | 2    |  |
| г. Курган                   | 23,130  | 23,610 | 24,100 | 24,700 | 1,022                         | 0,395                                  | 15   | 0,410  | 0,560 | 0,390 | 0,400 | 0,992                         | 0,411                                  | 16   | 1,810   | 3,740  | 1,170  | 2,120  | 1,054                         | 0,561                                  | 9    |  |
| г. Шадринск                 | 20,680  | 21,200 | 22,700 | 23,200 | 1,039                         | 0,755                                  | 2    | 0,360  | 0,350 | 0,280 | 0,290 | 0,930                         | 0,341                                  | 17   | 2,140   | 3,160  | 1,540  | 2,560  | 1,062                         | 0,567                                  | 8    |  |

| Муниципальные образования   | п.25.1. - позитивный   |        |        |        |                               |  |      | п.26.1. - негативный   |             |             |             |                               |  |      | п.26.2. - негативный   |            |            |            |                               |  |       |   |
|-----------------------------|--|--------|--------|--------|-------------------------------|--|------|--|-------------|-------------|-------------|-------------------------------|--|------|--|------------|------------|------------|-------------------------------|--|-------|---|
|                             | Площадь земельных участков, предоставленных для строительства в расчете на 10 тыс. человек населения, в том числе земельных участков, предоставленных для жилищного строительства, индивидуального строительства и комплексного освоения в целях жилищного строительства, гектаров |        |        |        |                               |  |      | Площадь земельных участков, предоставленных для строительства, в отношении которых с даты принятия решения о предоставлении земельного участка или подписания протокола о результатах торгов (конкурсов, аукционов) не было получено разрешение на ввод в эксплуатацию: объектов жилищного строительства - в течение 3 лет, кв. метров |             |             |             |                               |  |      | Площадь земельных участков, предоставленных для строительства, в отношении которых с даты принятия решения о предоставлении земельного участка или подписания протокола о результатах торгов (конкурсов, аукционов) не было получено разрешение на ввод в эксплуатацию: иных объектов капитального строительства - в течение 5 лет, кв. метров |            |            |            |                               |  |       |   |
|                             | 2013   | 2014   | 2015   | 2016   | Средний темп роста показателя | Индекс среднего темпа роста показателя | Ранг | 2013   | 2014        | 2015        | 2016        | Средний темп роста показателя | Индекс среднего темпа роста показателя | Ранг | 2013   | 2014       | 2015       | 2016       | Средний темп роста показателя | Индекс среднего темпа роста показателя | Ранг  |   |
| <b>Муниципальные районы</b> |  |        |        |        |                               |  |      |  |             |             |             |                               |  |      |  |            |            |            |                               |  |       |   |
| Альменевский                | 4,900  | 3,440  | 2,700  | 5,070  | 1,011                         | 0,466                                  | 8    | 0,000  | 0,000       | 0,000       | 0,000       | 0,000                         | 1,000                                  | 1    | 0,000  | 0,000      | 0,000      | 0,000      | 0,000                         | 0,000                                  | 1,000 | 1 |
| Белозерский                 | 2,160  | 1,540  | 2,100  | 1,650  | 0,914                         | 0,393                                  | 14   | 484 000,000  | 497 146,000 | 520 469,000 | 521 887,000 | 1,025                         | 0,295                                  | 5    | 0,000  | 0,000      | ###        | 0,000      | 0,000                         | 0,000                                  | 1,000 | 1 |
| Варгашинский                | 1,000  | 0,730  | 2,350  | 0,930  | 0,976                         | 0,439                                  | 11   | 0,000  | 0,000       | 0,000       | 0,000       | 0,000                         | 1,000                                  | 1    | 600,000  | 0,000      | 0,000      | 0,000      | 0,000                         | 0,000                                  | 1,000 | 1 |
| Далматовский                | 4,000  | 4,100  | 4,500  | 3,910  | 0,992                         | 0,452                                  | 9    | 0,000  | 0,000       | 0,000       | 0,000       | 0,000                         | 1,000                                  | 1    | 0,000  | 0,000      | 0,000      | 0,000      | 0,000                         | 0,000                                  | 1,000 | 1 |
| Звериноголовский            | 1,740  | 0,520  | 1,480  | 1,300  | 0,907                         | 0,388                                  | 15   | 0,000  | 0,000       | 0,000       | 0,000       | 0,000                         | 1,000                                  | 1    | 0,000  | 0,000      | 0,000      | 0,000      | 0,000                         | 0,000                                  | 1,000 | 1 |
| Каргапольский               | 3,300  | 2,800  | 3,000  | 1,530  | 0,774                         | 0,289                                  | 20   | 0,000  | 0,000       | 0,000       | 0,000       | 0,000                         | 1,000                                  | 1    | 0,000  | 0,000      | 0,000      | 0,000      | 0,000                         | 0,000                                  | 1,000 | 1 |
| Катайский                   | 10,500   | 5,020  | 4,130  | 6,870  | 0,868                         | 0,359                                  | 16   | 0,000  | 0,000       | 0,000       | 0,000       | 0,000                         | 1,000                                  | 1    | 0,000  | 0,000      | 0,000      | 0,000      | 0,000                         | 0,000                                  | 1,000 | 1 |
| Кетовский                   | 12,020   | 11,150 | 15,810 | 10,690 | 0,962                         | 0,429                                  | 12   | 0,000  | 0,000       | 0,000       | 19 545,000  | 0,000                         | 1,000                                  | 1    | 88 596,000   | 88 596,000 | 88 596,000 | 14 966,000 | 0,553                         | 0,621                                  | 2     |   |
| Куртамышский                | 7,450  | 5,690  | 3,070  | 4,620  | 0,853                         | 0,348                                  | 17   | 323 852,000  | 0,000       | 25 990,000  | 5 133,500   | 0,000                         | 1,000                                  | 1    | 6 039,000  | 9 985,000  | 7 500,000  | 18 800,000 | 1,460                         | 0,000                                  | 5     |   |
| Лебяжьевский                | 1,220  | 1,240  | 0,820  | 0,070  | 0,386                         | 0,000                                  | 26   | 48 020,000   | 0,000       | 0,000       | 0,000       | 0,000                         | 1,000                                  | 1    | 3 500,000  | 0,000      | 0,000      | 0,000      | 0,000                         | 0,000                                  | 1,000 | 1 |
| Макушинский                 | 2,000  | 1,080  | 1,500  | 0,160  | 0,431                         | 0,034                                  | 25   | 3 546,000  | 1 200,000   | 1 100,000   | 1 100,000   | 0,677                         | 0,535                                  | 2    | 0,000  | 0,000      | 0,000      | 0,000      | 0,000                         | 0,000                                  | 1,000 | 1 |
| Мишкинский                  | 1,700  | 2,200  | 3,950  | 8,790  | 1,729                         | 1,000                                  | 1    | 0,000  | 0,000       | 2 300,000   | 0,000       | 0,000                         | 1,000                                  | 1    | 0,000  | 0,000      | 900,000    | 0,000      | 0,000                         | 0,000                                  | 1,000 | 1 |
| Мокроусовский               | 4,400  | 5,500  | 3,000  | 4,100  | 0,977                         | 0,440                                  | 10   | 0,000  | 0,000       | 0,000       | 0,000       | 0,000                         | 1,000                                  | 1    | 0,000  | 0,000      | 0,000      | 0,000      | 0,000                         | 0,000                                  | 1,000 | 1 |
| Петуховский                 | 1,740  | 1,750  | 0,480  | 0,480  | 0,651                         | 0,197                                  | 23   | 0,000  | 0,000       | 0,000       | 0,000       | 0,000                         | 1,000                                  | 1    | 69,130   | 0,000      | 0,000      | 0,000      | 0,000                         | 0,000                                  | 1,000 | 1 |
| Половинский                 | 1,400  | 0,650  | 1,500  | 0,480  | 0,700                         | 0,234                                  | 22   | 0,000  | 0,000       | 0,000       | 0,000       | 0,000                         | 1,000                                  | 1    | 0,000  | 0,000      | 0,000      | 0,000      | 0,000                         | 0,000                                  | 1,000 | 1 |
| Притобольный                | 6,430  | 1,300  | 0,580  | 2,670  | 0,746                         | 0,268                                  | 21   | 0,000  | 0,000       | 0,000       | 0,000       | 0,000                         | 1,000                                  | 1    | 0,000  | 0,000      | 0,000      | 0,000      | 0,000                         | 0,000                                  | 1,000 | 1 |
| Сафакулевский               | 6,000  | 6,700  | 1,800  | 3,100  | 0,802                         | 0,310                                  | 19   | 0,000  | 0,000       | 0,000       | 0,000       | 0,000                         | 1,000                                  | 1    | 0,000  | 0,000      | 0,000      | 0,000      | 0,000                         | 0,000                                  | 1,000 | 1 |
| Целинный                    | 1,060  | 2,400  | 3,230  | 2,830  | 1,387                         | 0,745                                  | 3    | 32 820,000   | 2 537,000   | 81 944,000  | 100 944,000 | 1,454                         | 0,000                                  | 6    | 21 388,000   | 4 619,000  | 15 639,000 | 29 639,000 | 1,115                         | 0,236                                  | 4     |   |
| Частоозерский               | 10,850   | 11,420 | 6,810  | 6,090  | 0,825                         | 0,327                                  | 18   | 0,000  | 0,000       | 0,000       | 0,000       | 0,000                         | 1,000                                  | 1    | 0,000  | 0,000      | 0,000      | 0,000      | 0,000                         | 0,000                                  | 1,000 | 1 |
| Шадринский                  | 2,130  | 5,020  | 3,780  | 5,120  | 1,340                         | 0,710                                  | 4    | 0,000  | 0,000       | 0,000       | 0,000       | 0,000                         | 1,000                                  | 1    | 0,000  | 0,000      | 0,000      | 0,000      | 0,000                         | 0,000                                  | 1,000 | 1 |
| Шатровский                  | 3,208  | 3,710  | 8,920  | 0,700  | 0,602                         | 0,161                                  | 24   | 0,000  | 0,000       | 0,000       | 0,000       | 0,000                         | 1,000                                  | 1    | 0,000  | 0,000      | 0,000      | 0,000      | 0,000                         | 0,000                                  | 1,000 | 1 |
| Шумихинский                 | 5,210  | 3,500  | 3,900  | 4,000  | 0,916                         | 0,394                                  | 13   | 0,000  | 0,000       | 0,000       | 0,000       | 0,000                         | 1,000                                  | 1    | 0,000  | 0,000      | 0,000      | 0,000      | 0,000                         | 0,000                                  | 1,000 | 1 |
| Щучанский                   | 5,680  | 2,000  | 21,660 | 7,990  | 1,120                         | 0,547                                  | 6    | 45 000,000   | 41 000,000  | 39 000,000  | 38 000,000  | 0,945                         | 0,350                                  | 4    | 0,000  | 0,000      | 0,000      | 0,000      | 0,000                         | 0,000                                  | 1,000 | 1 |
| Юргамышский                 | 5,590  | 12,110 | 8,040  | 6,070  | 1,028                         | 0,478                                  | 7    | 0,000  | 0,000       | 0,000       | 0,000       | 0,000                         | 1,000                                  | 1    | 0,000  | 0,000      | 0,000      | 0,000      | 0,000                         | 0,000                                  | 1,000 | 1 |
| г. Курган                   | 0,570  | 2,050  | 0,910  | 1,910  | 1,496                         | 0,827                                  | 2    | 86 636,000   | 980 015,000 | 73 021,000  | 72 121,000  | 0,941                         | 0,353                                  | 3    | 84 532,000   | 83 037,000 | 82 750,000 | 81 929,000 | 0,990                         | 0,322                                  | 3     |   |
| г. Шадринск                 | 1,500  | 2,740  | 1,490  | 2,150  | 1,127                         | 0,552                                  | 5    | 0,000  | 0,000       | 0,000       | 0,000       | 0,000                         | 1,000                                  | 1    | 0,000  | 0,000      | 0,000      | 0,000      | 0,000                         | 0,000                                  | 1,000 | 1 |

**Результаты оценки эффективности деятельности по динамике достигнутых значений показателей  
в сфере жилищно-коммунального хозяйства в 2014-2016 годах**

| Муниципальные образования | п.27. - позитивный   |         |         |         |                               |  |      | п.28. - позитивный  |         |         |         |                               |  |      |
|---------------------------|--|---------|---------|---------|-------------------------------|--|------|---|---------|---------|---------|-------------------------------|--|------|
|                           | 27. Доля многоквартирных домов, в которых собственники помещений выбрали и реализуют один из способов управления многоквартирными домами, в общем числе многоквартирных домов, в которых собственники помещений должны выбрать способ управления данными домами, процентов |         |         |         |                               |  |      | 28. Доля организации коммунального комплекса, осуществляющих производство товаров, оказание услуг по водо-, тепло-, газо-, электроснабжению, водоотведению, очистке сточных вод, утилизации (захоронению) твердых бытовых отходов и использующих объекты коммунальной инфраструктуры на праве частной собственности, по договору аренды или концессии, участие субъекта Российской Федерации и (или) городского округа (муниципального района) в уставном капитале которых составляет не более 25 процентов, в общем числе организаций коммунального комплекса, осуществляющих свою деятельность на территории городского округа (муниципального района), процентов |         |         |         |                               |  |      |
|                           | 2013   | 2014    | 2015    | 2016    | Средний темп роста показателя | Индекс среднего темпа роста показателя | Ранг | 2013  | 2014    | 2015    | 2016    | Средний темп роста показателя | Индекс среднего темпа роста показателя | Ранг |
| Альменевский              | 100,000  | 100,000 | 100,000 | 100,000 | 1,000                         | 1,000                                  | 1    | 100,000   | 100,000 | 84,000  | 84,000  | 0,944                         | 0,258                                  | 14   |
| Белозерский               | 100,000  | 100,000 | 100,000 | 100,000 | 1,000                         | 1,000                                  | 1    | 100,000   | 100,000 | 100,000 | 100,000 | 1,000                         | 0,423                                  | 9    |
| Варгашинский              | 100,000  | 100,000 | 100,000 | 100,000 | 1,000                         | 1,000                                  | 1    | 100,000   | 100,000 | 100,000 | 100,000 | 1,000                         | 0,423                                  | 9    |
| Далматовский              | 100,000  | 100,000 | 100,000 | 100,000 | 1,000                         | 1,000                                  | 1    | 80,000  | 80,000  | 75,000  | 75,000  | 0,979                         | 0,361                                  | 11   |
| Звериноголовский          | 100,000  | 100,000 | 100,000 | 100,000 | 1,000                         | 1,000                                  | 1    | 63,000  | 57,000  | 70,000  | 70,000  | 1,036                         | 0,527                                  | 6    |
| Каргапольский             | 100,000  | 100,000 | 100,000 | 100,000 | 1,000                         | 1,000                                  | 1    | 88,000  | 88,000  | 88,000  | 100,000 | 1,044                         | 0,549                                  | 5    |
| Катайский                 | 100,000  | 100,000 | 100,000 | 100,000 | 1,000                         | 1,000                                  | 1    | 82,000  | 82,000  | 89,000  | 82,000  | 1,000                         | 0,423                                  | 9    |
| Кетовский                 | 100,000  | 100,000 | 100,000 | 100,000 | 1,000                         | 1,000                                  | 1    | 89,000  | 85,700  | 90,000  | 90,000  | 1,004                         | 0,433                                  | 8    |
| Куртамышский              | 100,000  | 100,000 | 100,000 | 100,000 | 1,000                         | 1,000                                  | 1    | 100,000   | 100,000 | 100,000 | 100,000 | 1,000                         | 0,423                                  | 9    |
| Лебяжьеvский              | 100,000  | 100,000 | 100,000 | 77,000  | 0,917                         | 0,000                                  | 3    | 100,000   | 71,000  | 67,000  | 67,000  | 0,875                         | 0,058                                  | 16   |
| Макушинский               | 100,000  | 100,000 | 95,000  | 100,000 | 1,000                         | 1,000                                  | 1    | 80,000  | 80,000  | 60,000  | 57,000  | 0,893                         | 0,111                                  | 15   |
| Мишкинский                | 100,000  | 100,000 | 95,000  | 95,000  | 0,983                         | 0,797                                  | 2    | 100,000   | 100,000 | 84,000  | 84,000  | 0,944                         | 0,258                                  | 14   |
| Мокроусовский             | 100,000  | 100,000 | 100,000 | 100,000 | 1,000                         | 1,000                                  | 1    | 100,000   | 100,000 | 100,000 | 100,000 | 1,000                         | 0,423                                  | 9    |
| Петуховский               | 100,000  | 100,000 | 88,000  | 100,000 | 1,000                         | 1,000                                  | 1    | 90,000  | 90,000  | 85,700  | 85,700  | 0,984                         | 0,375                                  | 10   |
| Половинский               | 100,000  | 100,000 | 100,000 | 100,000 | 1,000                         | 1,000                                  | 1    | 57,000  | 57,100  | 75,000  | 75,000  | 1,096                         | 0,702                                  | 4    |
| Притобольный              | 100,000  | 100,000 | 100,000 | 100,000 | 1,000                         | 1,000                                  | 1    | 50,000  | 50,000  | 67,000  | 67,000  | 1,102                         | 0,721                                  | 2    |
| Сафакулевский             | 100,000  | 100,000 | 100,000 | 100,000 | 1,000                         | 1,000                                  | 1    | 75,000  | 75,000  | 100,000 | 100,000 | 1,101                         | 0,716                                  | 3    |
| Целинный                  | 100,000  | 100,000 | 100,000 | 100,000 | 1,000                         | 1,000                                  | 1    | 75,000  | 75,000  | 75,000  | 75,000  | 1,000                         | 0,423                                  | 9    |
| Частоозерский             | 100,000  | 100,000 | 100,000 | 100,000 | 1,000                         | 1,000                                  | 1    | 80,000  | 80,000  | 75,000  | 75,000  | 0,979                         | 0,361                                  | 11   |
| Шадринский                | 100,000  | 100,000 | 100,000 | 100,000 | 1,000                         | 1,000                                  | 1    | 100,000   | 100,000 | 70,000  | 62,500  | 0,855                         | 0,000                                  | 17   |
| Шатровский                | 100,000  | 100,000 | 100,000 | 100,000 | 1,000                         | 1,000                                  | 1    | 75,000  | 75,000  | 67,000  | 67,000  | 0,963                         | 0,315                                  | 13   |
| Шумихинский               | 100,000  | 80,000  | 100,000 | 100,000 | 1,000                         | 1,000                                  | 1    | 100,000   | 100,000 | 100,000 | 100,000 | 1,000                         | 0,423                                  | 9    |
| Щучанский                 | 100,000  | 100,000 | 100,000 | 100,000 | 1,000                         | 1,000                                  | 1    | 100,000   | 100,000 | 84,000  | 84,000  | 0,944                         | 0,258                                  | 14   |
| Юргамышский               | 100,000  | 100,000 | 100,000 | 100,000 | 1,000                         | 1,000                                  | 1    | 67,000  | 67,000  | 60,000  | 60,000  | 0,964                         | 0,317                                  | 12   |
| г. Курган                 | 100,000  | 100,000 | 100,000 | 100,000 | 1,000                         | 1,000                                  | 1    | 81,000  | 83,000  | 91,000  | 83,300  | 1,009                         | 0,450                                  | 7    |
| г. Шадринск               | 100,000  | 100,000 | 100,000 | 100,000 | 1,000                         | 1,000                                  | 1    | 50,000  | 86,000  | 86,000  | 86,000  | 1,198                         | 1,000                                  | 1    |

| Муниципальные образования | п.29. - позитивный   |         |         |         |                               |  |      | п.30. - позитивный   |         |        |         |                               |  |      |
|---------------------------|--|---------|---------|---------|-------------------------------|--|------|--|---------|--------|---------|-------------------------------|--|------|
|                           | 29. Доля многоквартирных домов, расположенных на земельных участках, в отношении которых осуществлен государственный кадастровый учет, процентов |         |         |         |                               |  |      | 30. Доля населения, получившего жилые помещения и улучшившего жилищные условия в отчетном году, в общей численности населения, состоящего на учете в качестве нуждающегося в жилых помещениях, процентов |         |        |         |                               |  |      |
|                           | 2013   | 2014    | 2015    | 2016    | Средний темп роста показателя | Индекс среднего темпа роста показателя | Ранг | 2013   | 2014    | 2015   | 2016    | Средний темп роста показателя | Индекс среднего темпа роста показателя | Ранг |
| Альменевский              | 14,300   | 20,000  | 53,300  | 57,100  | 1,586                         | 0,654                                  | 2    | 18,200   | 21,000  | 22,300 | 22,500  | 1,073                         | 0,824                                  | 9    |
| Белозерский               | 50,000   | 50,000  | 51,000  | 51,000  | 1,007                         | 0,415                                  | 16   | 25,000   | 27,000  | 28,000 | 15,000  | 0,843                         | 0,648                                  | 16   |
| Варгашинский              | 77,100   | 95,000  | 100,000 | 100,000 | 1,091                         | 0,449                                  | 6    | 12,800   | 13,200  | 15,600 | 16,800  | 1,095                         | 0,841                                  | 6    |
| Далматовский              | 100,000  | 100,000 | 100,000 | 100,000 | 1,000                         | 0,412                                  | 18   | 3,700  | 11,200  | 4,800  | 7,700   | 1,277                         | 0,981                                  | 2    |
| Звериноголовский          | 25,000   | 27,000  | 32,000  | 36,000  | 1,129                         | 0,465                                  | 5    | 33,000   | 26,000  | 44,000 | 25,000  | 0,912                         | 0,700                                  | 14   |
| Каргапольский             | 55,000   | 67,250  | 76,500  | 86,000  | 1,161                         | 0,478                                  | 4    | 62,000   | 62,200  | 70,000 | 80,000  | 1,089                         | 0,836                                  | 8    |
| Катайский                 | 69,000   | 71,700  | 76,900  | 80,100  | 1,051                         | 0,433                                  | 11   | 18,100   | 20,700  | 26,400 | 31,500  | 1,203                         | 0,924                                  | 3    |
| Кетовский                 | 81,770   | 82,790  | 86,000  | 87,000  | 1,021                         | 0,421                                  | 14   | 31,000   | 28,100  | 21,800 | 19,100  | 0,851                         | 0,654                                  | 15   |
| Куртамышский              | 82,000   | 100,000 | 100,000 | 100,000 | 1,068                         | 0,440                                  | 10   | 93,000   | 100,000 | 91,000 | 100,000 | 1,024                         | 0,787                                  | 11   |
| Лебяжьевский              | 100,000  | 100,000 | 100,000 | 100,000 | 1,000                         | 0,412                                  | 18   | 6,800  | 6,400   | 16,400 | 8,800   | 1,090                         | 0,837                                  | 7    |
| Макушинский               | 71,000   | 79,000  | 85,000  | 87,000  | 1,070                         | 0,441                                  | 9    | 14,000   | 17,000  | 18,200 | 5,400   | 0,728                         | 0,559                                  | 20   |
| Мишкинский                | 69,000   | 71,000  | 71,000  | 71,000  | 1,010                         | 0,416                                  | 15   | 7,900  | 24,400  | 5,800  | 3,730   | 0,779                         | 0,598                                  | 19   |
| Мокроусовский             | 21,100   | 21,100  | 26,300  | 26,300  | 1,076                         | 0,444                                  | 8    | 26,000   | 26,200  | 12,800 | 2,400   | 0,452                         | 0,347                                  | 25   |
| Петуховский               | 94,900   | 95,000  | 95,000  | 95,000  | 1,000                         | 0,412                                  | 17   | 9,600  | 2,800   | 18,000 | 3,300   | 0,701                         | 0,538                                  | 23   |
| Половинский               | 32,000   | 33,000  | 35,000  | 37,000  | 1,050                         | 0,433                                  | 12   | 27,600   | 21,000  | 25,000 | 14,300  | 0,803                         | 0,617                                  | 18   |
| Притобольный              | 0,000  | 0,000   | 11,400  | 11,400  | 0,000                         | 0,000                                  | 19   | 7,300  | 14,600  | 10,100 | 11,200  | 1,153                         | 0,886                                  | 5    |
| Сафакулевский             | 100,000  | 100,000 | 100,000 | 100,000 | 1,000                         | 0,412                                  | 18   | 28,200   | 21,050  | 20,300 | 10,000  | 0,708                         | 0,544                                  | 22   |
| Целинный                  | 7,000  | 21,000  | 100,000 | 100,000 | 2,426                         | 1,000                                  | 1    | 11,100   | 0,000   | 6,900  | 7,000   | 0,000                         | 0,000                                  | 26   |
| Частоозерский             | 100,000  | 100,000 | 100,000 | 100,000 | 1,000                         | 0,412                                  | 18   | 29,000   | 44,230  | 28,300 | 26,190  | 0,967                         | 0,742                                  | 12   |
| Шадринский                | 38,600   | 48,300  | 48,500  | 49,000  | 1,083                         | 0,446                                  | 7    | 25,700   | 39,200  | 41,700 | 56,700  | 1,302                         | 1,000                                  | 1    |
| Шатровский                | 86,500   | 86,500  | 86,500  | 86,500  | 1,000                         | 0,412                                  | 18   | 16,000   | 32,500  | 27,900 | 26,500  | 1,183                         | 0,909                                  | 4    |
| Шумихинский               | 80,000   | 80,000  | 80,000  | 80,000  | 1,000                         | 0,412                                  | 18   | 20,300   | 6,000   | 12,200 | 7,400   | 0,714                         | 0,549                                  | 21   |
| Щучанский                 | 100,000  | 100,000 | 100,000 | 100,000 | 1,000                         | 0,412                                  | 18   | 30,700   | 5,900   | 5,900  | 7,310   | 0,620                         | 0,476                                  | 24   |
| Юргамышский               | 33,000   | 34,000  | 38,000  | 38,000  | 1,048                         | 0,432                                  | 13   | 18,300   | 18,300  | 3,900  | 14,870  | 0,933                         | 0,717                                  | 13   |
| г. Курган                 | 100,000  | 100,000 | 100,000 | 100,000 | 1,000                         | 0,412                                  | 18   | 2,770  | 2,580   | 2,840  | 3,000   | 1,027                         | 0,789                                  | 10   |
| г. Шадринск               | 50,000   | 100,000 | 100,000 | 100,000 | 1,260                         | 0,519                                  | 3    | 4,600  | 4,600   | 4,600  | 2,510   | 0,817                         | 0,628                                  | 17   |

**Результаты оценки эффективности деятельности по динамике достигнутых значений показателей  
в сфере муниципального управления в 2014-2016 годах**

| Муниципальные образования | п.31. - позитивный  |        |        |        |                               |  |      | п.32. - негативный   |        |        |        |                               |  |      | п.33. - негативный  |           |           |           |                               |  |      |
|---------------------------|---|--------|--------|--------|-------------------------------|--|------|--|--------|--------|--------|-------------------------------|--|------|---|-----------|-----------|-----------|-------------------------------|--|------|
|                           | 31. Доля налоговых и неналоговых доходов местного бюджета (за исключением поступлений налоговых доходов по дополнительным нормативам отчислений) в общем объеме собственных доходов бюджета муниципального образования (без учета субвенций), процентов |        |        |        |                               |  |      | 32. Доля основных фондов организаций муниципальной формы собственности, находящихся в стадии банкротства, в основных фондах организаций муниципальной формы собственности (на конец года по полной учетной стоимости), процентов |        |        |        |                               |  |      | 33. Объем не завершенного в установленные сроки строительства, осуществляемого за счет средств бюджета городского округа (муниципального района), тыс. рублей |           |           |           |                               |  |      |
|                           | 2013  | 2014   | 2015   | 2016   | Средний темп роста показателя | Индекс среднего темпа роста показателя | Ранг | 2013   | 2014   | 2015   | 2016   | Средний темп роста показателя | Индекс среднего темпа роста показателя | Ранг | 2013  | 2014      | 2015      | 2016      | Средний темп роста показателя | Индекс среднего темпа роста показателя | Ранг |
| Альменевский              | 14,400  | 11,500 | 18,800 | 18,300 | 1,083                         | 0,443                                  | 15   | 0,000  | 0,000  | 0,000  | 0,000  | 0,000                         | 1,000                                  | 1    | 0,000   | 0,000     | 0,000     | 0,000     | 0,000                         | 1,000                                  | 1    |
| Белозерский               | 12,600  | 18,500 | 20,100 | 15,500 | 1,071                         | 0,426                                  | 16   | 0,000  | 0,000  | 0,000  | 0,000  | 0,000                         | 1,000                                  | 1    | 0,000   | 0,000     | 0,000     | 0,000     | 0,000                         | 1,000                                  | 1    |
| Варгашинский              | 18,800  | 22,500 | 24,700 | 20,800 | 1,034                         | 0,371                                  | 21   | 0,000  | 0,000  | 0,000  | 0,000  | 0,000                         | 1,000                                  | 1    | 0,000   | 0,000     | 0,000     | 0,000     | 0,000                         | 1,000                                  | 1    |
| Далматовский              | 32,500  | 21,900 | 34,100 | 28,700 | 0,959                         | 0,260                                  | 24   | 0,000  | 0,000  | 0,000  | 0,000  | 0,000                         | 1,000                                  | 1    | 0,000   | 0,000     | 0,000     | 0,000     | 0,000                         | 1,000                                  | 1    |
| Звериноголовский          | 16,700  | 20,300 | 22,100 | 26,600 | 1,168                         | 0,568                                  | 6    | 0,500  | 0,500  | 0,000  | 0,000  | 0,000                         | 1,000                                  | 1    | 0,000   | 0,000     | 0,000     | 0,000     | 0,000                         | 1,000                                  | 1    |
| Каргапольский             | 27,500  | 23,200 | 26,700 | 26,900 | 0,993                         | 0,310                                  | 23   | 0,000  | 0,000  | 0,000  | 0,000  | 0,000                         | 1,000                                  | 1    | 0,000   | 0,000     | 0,000     | 0,000     | 0,000                         | 1,000                                  | 1    |
| Катайский                 | 21,700  | 19,800 | 27,600 | 25,400 | 1,054                         | 0,400                                  | 19   | 0,000  | 6,870  | 5,830  | 5,680  | 0,000                         | 1,000                                  | 1    | 0,000   | 0,000     | 0,000     | 0,000     | 0,000                         | 1,000                                  | 1    |
| Кетовский                 | 23,700  | 30,000 | 38,900 | 38,600 | 1,177                         | 0,581                                  | 5    | 0,000  | 0,000  | 0,000  | 0,000  | 0,000                         | 1,000                                  | 1    | 0,000   | 0,000     | 0,000     | 0,000     | 0,000                         | 1,000                                  | 1    |
| Куртамышский              | 22,100  | 21,200 | 25,500 | 29,900 | 1,106                         | 0,477                                  | 13   | 0,000  | 0,000  | 0,000  | 0,000  | 0,000                         | 1,000                                  | 1    | 0,000   | 0,000     | 0,000     | 0,000     | 0,000                         | 1,000                                  | 1    |
| Лебяжьевский              | 16,700  | 20,300 | 16,800 | 19,400 | 1,051                         | 0,396                                  | 20   | 0,000  | 0,000  | 0,000  | 0,000  | 0,000                         | 1,000                                  | 1    | 0,000   | 0,000     | 0,000     | 0,000     | 0,000                         | 1,000                                  | 1    |
| Макушинский               | 22,000  | 18,500 | 23,800 | 25,900 | 1,056                         | 0,403                                  | 18   | 0,000  | 0,000  | 0,000  | 0,000  | 0,000                         | 1,000                                  | 1    | 0,000   | 0,000     | 0,000     | 0,000     | 0,000                         | 1,000                                  | 1    |
| Мишкинский                | 16,300  | 17,900 | 25,000 | 25,400 | 1,159                         | 0,555                                  | 7    | 0,000  | 0,000  | 0,000  | 0,000  | 0,000                         | 1,000                                  | 1    | 0,000   | 0,000     | 0,000     | 0,000     | 0,000                         | 1,000                                  | 1    |
| Мокроусовский             | 13,000  | 11,400 | 17,200 | 19,300 | 1,141                         | 0,528                                  | 10   | 0,000  | 0,000  | 0,000  | 0,000  | 0,000                         | 1,000                                  | 1    | 0,000   | 0,000     | 0,000     | 0,000     | 0,000                         | 1,000                                  | 1    |
| Петуховский               | 19,900  | 20,400 | 27,300 | 33,000 | 1,184                         | 0,591                                  | 4    | 0,000  | 0,000  | 0,000  | 0,000  | 0,000                         | 1,000                                  | 1    | 0,000   | 0,000     | 0,000     | 0,000     | 0,000                         | 1,000                                  | 1    |
| Половинский               | 16,000  | 19,400 | 21,400 | 24,300 | 1,149                         | 0,541                                  | 8    | 15,000   | 56,300 | 56,300 | 56,300 | 1,554                         | 0,000                                  | 3    | 0,000   | 0,000     | 0,000     | 0,000     | 0,000                         | 1,000                                  | 1    |
| Притобольный              | 13,800  | 17,400 | 23,300 | 26,800 | 1,248                         | 0,686                                  | 3    | 0,000  | 0,000  | 0,000  | 0,000  | 0,000                         | 1,000                                  | 1    | 0,000   | 0,000     | 0,000     | 0,000     | 0,000                         | 1,000                                  | 1    |
| Сафакулевский             | 15,200  | 17,000 | 20,400 | 23,000 | 1,148                         | 0,539                                  | 9    | 0,000  | 0,000  | 0,000  | 0,000  | 0,000                         | 1,000                                  | 1    | 0,000   | 0,000     | 0,000     | 0,000     | 0,000                         | 1,000                                  | 1    |
| Целинный                  | 16,900  | 20,600 | 19,570 | 23,800 | 1,121                         | 0,499                                  | 12   | 0,000  | 0,000  | 0,000  | 0,000  | 0,000                         | 1,000                                  | 1    | 0,000   | 0,000     | 0,000     | 0,000     | 0,000                         | 1,000                                  | 1    |
| Частоозерский             | 7,700   | 10,700 | 18,800 | 24,000 | 1,461                         | 1,000                                  | 1    | 0,000  | 0,000  | 5,710  | 5,640  | 0,000                         | 1,000                                  | 1    | 0,000   | 0,000     | 0,000     | 0,000     | 0,000                         | 1,000                                  | 1    |
| Щадринский                | 10,500  | 12,500 | 24,200 | 24,400 | 1,325                         | 0,799                                  | 2    | 0,000  | 0,000  | 0,000  | 0,000  | 0,000                         | 1,000                                  | 1    | 0,000   | 0,000     | 0,000     | 0,000     | 0,000                         | 1,000                                  | 1    |
| Шатровский                | 21,700  | 22,700 | 29,000 | 29,100 | 1,103                         | 0,472                                  | 14   | 0,000  | 0,000  | 0,000  | 0,000  | 0,000                         | 1,000                                  | 1    | 0,000   | 0,000     | 0,000     | 596,000   | 0,000                         | 1,000                                  | 1    |
| Шумихинский               | 28,300  | 23,300 | 32,700 | 40,100 | 1,123                         | 0,502                                  | 11   | 0,000  | 0,000  | 0,000  | 0,000  | 0,000                         | 1,000                                  | 1    | 0,000   | 0,000     | 0,000     | 0,000     | 0,000                         | 1,000                                  | 1    |
| Щучанский                 | 46,900  | 50,300 | 37,700 | 22,500 | 0,783                         | 0,000                                  | 26   | 3,290  | 0,000  | 0,000  | 0,000  | 0,000                         | 1,000                                  | 1    | 0,000   | 0,000     | 0,000     | 0,000     | 0,000                         | 1,000                                  | 1    |
| Юргамышский               | 31,100  | 28,100 | 28,300 | 31,800 | 1,007                         | 0,331                                  | 22   | 0,000  | 0,000  | 0,000  | 0,000  | 0,000                         | 1,000                                  | 1    | 0,000   | 0,000     | 0,000     | 0,000     | 0,000                         | 1,000                                  | 1    |
| г. Курган                 | 80,600  | 79,300 | 70,300 | 66,900 | 0,940                         | 0,232                                  | 25   | 7,660  | 5,530  | 5,000  | 4,200  | 0,818                         | 0,473                                  | 2    | 116 966,0   | 84 264,70 | 395 751,0 | 51 925,0  | 0,763                         | 0,888                                  | 2    |
| г. Шадринск               | 38,500  | 43,900 | 46,300 | 45,900 | 1,060                         | 0,409                                  | 17   | 0,000  | 0,000  | 0,000  | 0,000  | 0,000                         | 1,000                                  | 1    | 2 018,42  | 23 984,53 | 621 566,4 | 638 033,8 | 6,812                         | 0,000                                  | 3    |





| Муниципальные образования | п.38. – позитивный  |         |         |         |                               |  |      |
|---------------------------|---|---------|---------|---------|-------------------------------|--|------|
|                           | 38. Среднегодовая численность постоянного населения, тыс. человек |         |         |         |                               |  |      |
|                           | 2013  | 2014    | 2015    | 2016    | Средний темп роста показателя | Индекс среднего темпа роста показателя | Ранг |
| Альменевский              | 11,000  | 10,610  | 10,280  | 10,030  | 0,970                         | 0,089                                  | 24   |
| Белозерский               | 15,750  | 15,389  | 15,177  | 15,089  | 0,986                         | 0,492                                  | 11   |
| Варгашинский              | 19,372  | 19,118  | 18,920  | 18,850  | 0,991                         | 0,620                                  | 5    |
| Далматовский              | 27,643  | 27,060  | 26,526  | 26,040  | 0,980                         | 0,354                                  | 18   |
| Звериноголовский          | 8,620   | 8,330   | 8,090   | 7,890   | 0,971                         | 0,120                                  | 23   |
| Каргапольский             | 30,850  | 30,550  | 30,330  | 30,200  | 0,993                         | 0,670                                  | 4    |
| Катайский                 | 22,600  | 22,300  | 22,000  | 21,700  | 0,987                         | 0,510                                  | 9    |
| Кетовский                 | 60,313  | 60,900  | 61,028  | 61,430  | 1,006                         | 1,000                                  | 1    |
| Куртамышский              | 30,600  | 30,230  | 29,922  | 29,540  | 0,988                         | 0,555                                  | 8    |
| Лебяжьеvский              | 15,370  | 14,730  | 14,210  | 13,860  | 0,966                         | 0,000                                  | 26   |
| Макушинский               | 16,790  | 16,300  | 16,003  | 15,771  | 0,979                         | 0,331                                  | 19   |
| Мишкинский                | 16,600  | 16,260  | 15,950  | 15,720  | 0,982                         | 0,397                                  | 15   |
| Мокроусовский             | 12,430  | 12,100  | 11,900  | 11,770  | 0,982                         | 0,396                                  | 16   |
| Петуховский               | 18,800  | 18,300  | 18,040  | 17,770  | 0,981                         | 0,382                                  | 17   |
| Половинский               | 11,390  | 11,010  | 10,740  | 10,600  | 0,976                         | 0,255                                  | 21   |
| Притобольный              | 14,040  | 13,770  | 13,510  | 13,360  | 0,984                         | 0,437                                  | 14   |
| Сафакулевский             | 11,910  | 11,463  | 11,070  | 10,740  | 0,966                         | 0,000                                  | 25   |
| Целинный                  | 15,920  | 15,600  | 15,340  | 15,180  | 0,984                         | 0,453                                  | 13   |
| Частоозерский             | 5,550   | 5,430   | 5,360   | 5,319   | 0,986                         | 0,495                                  | 10   |
| Шадринский                | 26,630  | 26,250  | 25,920  | 25,730  | 0,989                         | 0,562                                  | 7    |
| Шатровский                | 17,210  | 16,780  | 16,420  | 16,130  | 0,979                         | 0,313                                  | 20   |
| Шумихинский               | 26,770  | 26,390  | 26,140  | 25,880  | 0,989                         | 0,567                                  | 6    |
| Щучанский                 | 22,160  | 21,630  | 21,020  | 20,370  | 0,972                         | 0,155                                  | 22   |
| Юргамышский               | 20,180  | 19,857  | 19,530  | 19,330  | 0,986                         | 0,491                                  | 12   |
| г. Курган                 | 325,643   | 326,006 | 325,740 | 323,616 | 0,998                         | 0,795                                  | 2    |
| г. Шадринск               | 77,311  | 77,123  | 76,712  | 76,010  | 0,994                         | 0,706                                  | 3    |

**Результаты оценки эффективности деятельности по динамике достигнутых значений показателей  
в сфере энергосбережения в 2014-2016 годах**

| Муниципальные образования | п.39.1. - негативный  |           |           |           |                               |  |      | п.39.2. - негативный  |       |       |       |                               |  |      | п.39.3. - негативный   |        |        |        |                               |  |      |
|---------------------------|---|-----------|-----------|-----------|-------------------------------|--|------|---|-------|-------|-------|-------------------------------|--|------|--|--------|--------|--------|-------------------------------|--|------|
|                           | Удельная величина потребления энергетических ресурсов в многоквартирных домах: электрическая энергия, кВт/ч на 1 проживающего |           |           |           |                               |  |      | Удельная величина потребления энергетических ресурсов в многоквартирных домах: тепловая энергия, Гкал на 1 кв. метр общей площади |       |       |       |                               |  |      | Удельная величина потребления энергетических ресурсов в многоквартирных домах: горячая вода, куб. метров на 1 проживающего |        |        |        |                               |  |      |
|                           | 2013  | 2014      | 2015      | 2016      | Средний темп роста показателя | Индекс среднего темпа роста показателя | Ранг | 2013  | 2014  | 2015  | 2016  | Средний темп роста показателя | Индекс среднего темпа роста показателя | Ранг | 2013   | 2014   | 2015   | 2016   | Средний темп роста показателя | Индекс среднего темпа роста показателя | Ранг |
| Альменевский              | 287,000   | 282,000   | 280,000   | 277,000   | 0,988                         | 0,601                                  | 11   | 0,288   | 0,240 | 0,222 | 0,220 | 0,914                         | 1,000                                  | 1    | 0,000  | 0,000  | 0,000  | 0,000  | 0,000                         | 1,000                                  | 1    |
| Белозерский               | 1 048,000   | 1 050,000 | 1 050,000 | 1 050,000 | 1,001                         | 0,579                                  | 19   | 0,020   | 0,020 | 0,020 | 0,020 | 1,000                         | 0,941                                  | 13   | 0,000  | 0,000  | 0,000  | 0,000  | 0,000                         | 1,000                                  | 1    |
| Варгашинский              | 721,300   | 720,700   | 720,000   | 699,400   | 0,990                         | 0,598                                  | 12   | 0,270   | 0,270 | 0,270 | 0,270 | 1,000                         | 0,941                                  | 13   | 0,000  | 0,000  | 0,000  | 0,000  | 0,000                         | 1,000                                  | 1    |
| Далматовский              | 531,800   | 531,000   | 529,800   | 528,800   | 0,998                         | 0,583                                  | 15   | 0,200   | 0,200 | 0,180 | 0,180 | 0,965                         | 0,965                                  | 6    | 16,100   | 12,700 | 11,600 | 9,700  | 0,845                         | 0,267                                  | 2    |
| Звериноголовский          | 690,000   | 667,000   | 723,000   | 719,000   | 1,014                         | 0,556                                  | 20   | 0,280   | 0,270 | 0,260 | 0,260 | 0,976                         | 0,958                                  | 7    | 0,000  | 0,000  | 0,000  | 0,000  | 0,000                         | 1,000                                  | 1    |
| Каргапольский             | 900,000   | 873,000   | 861,000   | 835,000   | 0,975                         | 0,623                                  | 10   | 0,018   | 0,018 | 0,020 | 0,020 | 1,036                         | 0,917                                  | 16   | 0,000  | 0,000  | 0,000  | 0,000  | 0,000                         | 1,000                                  | 1    |
| Катайский                 | 741,460   | 740,380   | 720,670   | 741,590   | 1,000                         | 0,580                                  | 18   | 0,180   | 0,210 | 0,210 | 0,200 | 1,036                         | 0,917                                  | 16   | 7,280  | 7,750  | 7,530  | 7,520  | 1,011                         | 0,123                                  | 5    |
| Кетовский                 | 489,000   | 475,000   | 472,000   | 453,000   | 0,975                         | 0,624                                  | 9    | 0,280   | 0,260 | 0,260 | 0,250 | 0,963                         | 0,967                                  | 5    | 0,000  | 0,000  | 0,000  | 0,000  | 0,000                         | 1,000                                  | 1    |
| Куртамышский              | 217,100   | 217,000   | 217,200   | 217,000   | 1,000                         | 0,580                                  | 16   | 0,160   | 0,160 | 0,160 | 0,150 | 0,979                         | 0,956                                  | 9    | 0,000  | 0,000  | 0,000  | 0,000  | 0,000                         | 1,000                                  | 1    |
| Лебяжьеvский              | 737,710   | 863,500   | 931,000   | 928,000   | 1,079                         | 0,440                                  | 22   | 0,200   | 0,240 | 0,220 | 0,210 | 1,016                         | 0,930                                  | 15   | 0,000  | 0,000  | 0,000  | 0,000  | 0,000                         | 1,000                                  | 1    |
| Макушинский               | 550,000   | 534,000   | 518,000   | 502,000   | 0,970                         | 0,633                                  | 7    | 0,240   | 0,240 | 0,240 | 0,230 | 0,986                         | 0,951                                  | 12   | 0,000  | 0,000  | 0,000  | 0,000  | 0,000                         | 1,000                                  | 1    |
| Мишкинский                | 920,000   | 767,700   | 751,600   | 841,200   | 0,971                         | 0,632                                  | 8    | 0,230   | 0,220 | 0,210 | 0,200 | 0,954                         | 0,972                                  | 4    | 0,000  | 0,000  | 0,000  | 0,000  | 0,000                         | 1,000                                  | 1    |
| Мокроусовский             | 103,500   | 103,400   | 102,300   | 111,700   | 1,026                         | 0,535                                  | 21   | 0,020   | 0,020 | 0,020 | 0,270 | 2,381                         | 0,000                                  | 20   | 0,000  | 0,000  | 0,000  | 0,000  | 0,000                         | 1,000                                  | 1    |
| Петуховский               | 906,230   | 917,320   | 833,320   | 884,030   | 0,992                         | 0,595                                  | 13   | 0,200   | 0,200 | 0,200 | 0,200 | 1,000                         | 0,941                                  | 13   | 0,000  | 0,000  | 0,000  | 0,000  | 0,000                         | 1,000                                  | 1    |
| Половинский               | 480,000   | 1 165,600 | 1 150,000 | 1 130,000 | 1,330                         | 0,000                                  | 26   | 0,290   | 0,260 | 0,270 | 0,270 | 0,976                         | 0,958                                  | 8    | 23,700   | 0,000  | 0,000  | 0,000  | 0,000                         | 1,000                                  | 1    |
| Притобольный              | 846,000   | 852,000   | 1 192,000 | 1 192,000 | 1,121                         | 0,367                                  | 25   | 0,170   | 0,450 | 0,440 | 0,450 | 1,383                         | 0,680                                  | 19   | 0,000  | 0,000  | 0,000  | 0,000  | 0,000                         | 1,000                                  | 1    |
| Сафакулевский             | 80,500  | 80,400    | 80,000    | 65,770    | 0,935                         | 0,695                                  | 3    | 0,188   | 0,220 | 0,220 | 0,220 | 1,054                         | 0,905                                  | 17   | 0,000  | 0,000  | 0,000  | 0,000  | 0,000                         | 1,000                                  | 1    |
| Целинный                  | 394,500   | 372,000   | 350,000   | 355,000   | 0,965                         | 0,641                                  | 6    | 0,345   | 0,548 | 0,020 | 0,540 | 1,161                         | 0,832                                  | 18   | 0,000  | 0,000  | 0,000  | 0,000  | 0,000                         | 1,000                                  | 1    |
| Частоозерский             | 1 644,000   | 1 390,490 | 1 420,000 | 1 220,000 | 0,905                         | 0,746                                  | 2    | 0,251   | 0,260 | 0,270 | 0,240 | 0,985                         | 0,952                                  | 11   | 0,000  | 0,000  | 0,000  | 0,000  | 0,000                         | 1,000                                  | 1    |
| Шадринский                | 49,000  | 49,000    | 49,000    | 49,000    | 1,000                         | 0,580                                  | 17   | 0,030   | 0,030 | 0,030 | 0,030 | 1,000                         | 0,941                                  | 13   | 0,000  | 0,000  | 0,000  | 0,000  | 0,000                         | 1,000                                  | 1    |
| Шатровский                | 1 050,000   | 900,000   | 830,000   | 900,000   | 0,950                         | 0,668                                  | 4    | 0,270   | 0,260 | 0,240 | 0,230 | 0,948                         | 0,977                                  | 3    | 0,000  | 0,000  | 0,000  | 0,000  | 0,000                         | 1,000                                  | 1    |
| Шумихинский               | 1 280,000   | 1 273,000 | 1 280,000 | 564,000   | 0,761                         | 1,000                                  | 1    | 0,200   | 0,200 | 0,200 | 0,190 | 0,983                         | 0,953                                  | 10   | 0,000  | 0,000  | 0,000  | 0,000  | 0,000                         | 1,000                                  | 1    |
| Щучанский                 | 951,000   | 949,000   | 946,000   | 941,000   | 0,996                         | 0,586                                  | 14   | 0,280   | 0,270 | 0,260 | 0,250 | 0,963                         | 0,967                                  | 5    | 15,810   | 15,120 | 15,060 | 14,850 | 0,979                         | 0,151                                  | 4    |
| Юргамышский               | 763,000   | 978,000   | 983,000   | 981,000   | 1,087                         | 0,427                                  | 24   | 0,390   | 0,410 | 0,420 | 0,400 | 1,008                         | 0,936                                  | 14   | 0,000  | 0,000  | 0,000  | 0,000  | 0,000                         | 1,000                                  | 1    |
| г. Курган                 | 768,700   | 816,940   | 833,900   | 988,130   | 1,087                         | 0,427                                  | 23   | 0,190   | 0,213 | 0,220 | 0,190 | 1,000                         | 0,941                                  | 13   | 19,600   | 14,510 | 13,500 | 12,900 | 0,870                         | 0,246                                  | 3    |
| г. Шадринск               | 798,000   | 740,400   | 721,400   | 716,070   | 0,965                         | 0,642                                  | 5    | 0,230   | 0,200 | 0,196 | 0,190 | 0,938                         | 0,984                                  | 2    | 8,070  | 10,670 | 12,780 | 12,370 | 1,153                         | 0,000                                  | 6    |

| Муниципальные образования | п.39.4. - негативный  |        |        |        |                               |  |      | п.39.5. - негативный  |         |         |         |                               |  |      | п.40.1. - негативный   |         |         |         |                               |  |      |
|---------------------------|---|--------|--------|--------|-------------------------------|--|------|---|---------|---------|---------|-------------------------------|--|------|--|---------|---------|---------|-------------------------------|--|------|
|                           | Удельная величина потребления энергетических ресурсов в многоквартирных домах: холодная вода, куб. метров на 1 проживающего |        |        |        |                               |  |      | Удельная величина потребления энергетических ресурсов в многоквартирных домах: природный газ, куб. метров на 1 проживающего |         |         |         |                               |  |      | Удельная величина потребления энергетических ресурсов муниципальными бюджетными учреждениями: электрическая энергия, кВт/ч на 1 человека населения |         |         |         |                               |  |      |
|                           | 2013  | 2014   | 2015   | 2016   | Средний темп роста показателя | Индекс среднего темпа роста показателя | Ранг | 2013  | 2014    | 2015    | 2016    | Средний темп роста показателя | Индекс среднего темпа роста показателя | Ранг | 2013   | 2014    | 2015    | 2016    | Средний темп роста показателя | Индекс среднего темпа роста показателя | Ранг |
| Альменевский              | 34,700  | 23,280 | 21,400 | 21,200 | 0,849                         | 0,695                                  | 3    | 0,000   | 0,000   | 0,000   | 0,000   | 0,000                         | 1,000                                  | 1    | 99,070   | 96,610  | 72,070  | 61,900  | 0,855                         | 0,416                                  | 3    |
| Белозерский               | 23,000  | 23,000 | 23,000 | 23,000 | 1,000                         | 0,397                                  | 18   | 720,000   | 716,000 | 716,000 | 715,000 | 0,998                         | 0,432                                  | 10   | 93,200   | 92,000  | 113,600 | 101,800 | 1,030                         | 0,143                                  | 22   |
| Варгашинский              | 12,500  | 21,900 | 21,900 | 21,700 | 1,202                         | 0,000                                  | 25   | 115,000   | 100,000 | 100,000 | 100,000 | 0,954                         | 0,456                                  | 5    | 65,500   | 50,900  | 49,200  | 50,100  | 0,915                         | 0,323                                  | 5    |
| Далматовский              | 29,200  | 37,700 | 27,100 | 27,000 | 0,974                         | 0,448                                  | 9    | 590,000   | 650,000 | 650,000 | 650,000 | 1,033                         | 0,412                                  | 13   | 44,900   | 44,600  | 44,400  | 44,100  | 0,994                         | 0,199                                  | 15   |
| Звериноголовский          | 37,000  | 36,000 | 38,000 | 38,000 | 1,009                         | 0,379                                  | 20   | 0,000   | 0,000   | 0,000   | 0,000   | 0,000                         | 1,000                                  | 1    | 139,500  | 145,400 | 140,450 | 142,100 | 1,006                         | 0,180                                  | 18   |
| Каргапольский             | 21,700  | 21,520 | 21,400 | 21,200 | 0,992                         | 0,412                                  | 15   | 264,000   | 256,000 | 250,000 | 220,000 | 0,941                         | 0,464                                  | 2    | 70,000   | 70,000  | 76,000  | 78,000  | 1,037                         | 0,133                                  | 24   |
| Катайский                 | 25,250  | 22,740 | 22,680 | 22,630 | 0,964                         | 0,467                                  | 7    | 563,880   | 556,920 | 545,910 | 541,900 | 0,987                         | 0,438                                  | 7    | 75,800   | 75,900  | 73,200  | 72,900  | 0,987                         | 0,210                                  | 13   |
| Кетовский                 | 19,000  | 18,100 | 18,000 | 17,900 | 0,980                         | 0,436                                  | 12   | 75,800  | 82,200  | 81,600  | 85,000  | 1,039                         | 0,408                                  | 14   | 31,300   | 39,500  | 33,900  | 33,000  | 1,018                         | 0,162                                  | 21   |
| Куртамышский              | 20,500  | 20,300 | 20,400 | 20,100 | 0,993                         | 0,410                                  | 16   | 0,000   | 0,000   | 0,000   | 0,000   | 0,000                         | 1,000                                  | 1    | 127,300  | 126,600 | 126,800 | 125,500 | 0,995                         | 0,197                                  | 16   |
| Лебяжье́вский             | 16,600  | 18,400 | 17,900 | 17,800 | 1,024                         | 0,351                                  | 23   | 0,000   | 0,000   | 0,000   | 0,000   | 0,000                         | 1,000                                  | 1    | 59,000   | 54,210  | 56,400  | 46,500  | 0,924                         | 0,309                                  | 7    |
| Макушинский               | 8,100   | 7,900  | 7,800  | 7,700  | 0,983                         | 0,430                                  | 13   | 0,000   | 0,000   | 0,000   | 0,000   | 0,000                         | 1,000                                  | 1    | 75,000   | 73,000  | 71,000  | 70,000  | 0,977                         | 0,225                                  | 11   |
| Мишкинский                | 19,900  | 18,300 | 17,200 | 17,100 | 0,951                         | 0,494                                  | 6    | 370,000   | 369,000 | 343,000 | 340,000 | 0,972                         | 0,446                                  | 6    | 54,090   | 46,100  | 43,790  | 42,120  | 0,920                         | 0,315                                  | 6    |
| Мокроусовский             | 2,400   | 2,510  | 2,510  | 2,510  | 1,015                         | 0,367                                  | 21   | 11,000  | 12,000  | 12,000  | 12,000  | 1,029                         | 0,413                                  | 12   | 86,080   | 85,600  | 84,700  | 96,400  | 1,038                         | 0,130                                  | 25   |
| Петуховский               | 30,900  | 20,700 | 16,100 | 21,500 | 0,886                         | 0,621                                  | 4    | 0,000   | 0,000   | 0,000   | 0,000   | 0,000                         | 1,000                                  | 1    | 24,200   | 7,070   | 6,100   | 7,650   | 0,681                         | 0,688                                  | 2    |
| Половинский               | 41,600  | 18,200 | 18,300 | 18,300 | 0,761                         | 0,868                                  | 2    | 0,000   | 0,000   | 0,000   | 0,000   | 0,000                         | 1,000                                  | 1    | 115,000  | 107,500 | 106,800 | 104,600 | 0,969                         | 0,238                                  | 10   |
| Притобольный              | 24,700  | 27,900 | 33,500 | 32,300 | 1,094                         | 0,213                                  | 24   | 0,000   | 0,000   | 0,000   | 0,000   | 0,000                         | 1,000                                  | 1    | 74,700   | 60,900  | 55,300  | 55,300  | 0,905                         | 0,339                                  | 4    |
| Сафакулевский             | 2,500   | 2,600  | 2,500  | 2,500  | 1,000                         | 0,397                                  | 18   | 51,800  | 51,000  | 51,000  | 51,000  | 0,995                         | 0,433                                  | 8    | 125,000  | 122,000 | 121,000 | 120,000 | 0,986                         | 0,211                                  | 12   |
| Целинный                  | 24,000  | 22,000 | 1,170  | 8,000  | 0,693                         | 1,000                                  | 1    | 0,000   | 0,000   | 0,000   | 0,000   | 0,000                         | 1,000                                  | 1    | 415,200  | 114,500 | 71,780  | 46,230  | 0,481                         | 1,000                                  | 1    |
| Частоозерский             | 41,220  | 50,000 | 41,000 | 38,000 | 0,973                         | 0,450                                  | 8    | 0,000   | 0,000   | 0,000   | 0,000   | 0,000                         | 1,000                                  | 1    | 98,000   | 92,680  | 102,260 | 83,290  | 0,947                         | 0,272                                  | 8    |
| Шадринский                | 2,600   | 2,570  | 2,570  | 2,550  | 0,994                         | 0,410                                  | 17   | 22,200  | 25,000  | 121,000 | 120,000 | 1,755                         | 0,000                                  | 16   | 74,750   | 74,700  | 76,800  | 77,000  | 1,010                         | 0,174                                  | 19   |
| Шатровский                | 33,500  | 33,300 | 32,200 | 32,700 | 0,992                         | 0,413                                  | 14   | 110,500   | 110,400 | 109,300 | 112,900 | 1,007                         | 0,426                                  | 11   | 66,400   | 65,200  | 64,900  | 93,700  | 1,122                         | 0,000                                  | 26   |
| Шумихинский               | 20,000  | 20,800 | 20,500 | 20,300 | 1,005                         | 0,387                                  | 19   | 100,000   | 100,000 | 100,000 | 160,000 | 1,170                         | 0,334                                  | 15   | 57,800   | 57,900  | 57,000  | 56,000  | 0,990                         | 0,206                                  | 14   |
| Щучанский                 | 24,430  | 24,020 | 23,960 | 22,700 | 0,976                         | 0,445                                  | 11   | 877,000   | 869,000 | 866,000 | 864,100 | 0,995                         | 0,433                                  | 9    | 91,180   | 89,680  | 76,220  | 81,160  | 0,962                         | 0,249                                  | 9    |
| Юргамышский               | 43,200  | 45,700 | 46,300 | 45,200 | 1,015                         | 0,367                                  | 22   | 0,000   | 0,000   | 0,000   | 526,500 | 0,000                         | 1,000                                  | 1    | 43,000   | 38,000  | 42,000  | 43,000  | 1,000                         | 0,190                                  | 17   |
| г. Курган                 | 34,800  | 29,100 | 27,800 | 27,800 | 0,928                         | 0,539                                  | 5    | 115,300   | 103,100 | 96,700  | 96,400  | 0,942                         | 0,463                                  | 3    | 41,160   | 45,650  | 45,310  | 45,250  | 1,032                         | 0,140                                  | 23   |
| г. Шадринск               | 45,900  | 42,970 | 42,990 | 42,510 | 0,975                         | 0,447                                  | 10   | 184,000   | 168,400 | 165,400 | 157,600 | 0,950                         | 0,459                                  | 4    | 42,300   | 42,800  | 43,900  | 44,500  | 1,017                         | 0,163                                  | 20   |

| Муниципальные образования | п.40.2. - негативный   |       |       |       |                               |  |      | п.40.3. - негативный  |       |       |       |                               |  |      |
|---------------------------|--|-------|-------|-------|-------------------------------|--|------|---|-------|-------|-------|-------------------------------|--|------|
|                           | Удельная величина потребления энергетических ресурсов муниципальными бюджетными учреждениями: тепловая энергия, Гкал на 1 кв. метр общей площади |       |       |       |                               |  |      | Удельная величина потребления энергетических ресурсов муниципальными бюджетными учреждениями: горячая вода, куб. метров на 1 человека населения |       |       |       |                               |  |      |
|                           | 2013   | 2014  | 2015  | 2016  | Средний темп роста показателя | Индекс среднего темпа роста показателя | Ранг | 2013  | 2014  | 2015  | 2016  | Средний темп роста показателя | Индекс среднего темпа роста показателя | Ранг |
| Альменевский              | 0,123  | 0,120 | 0,109 | 0,100 | 0,933                         | 0,312                                  | 7    | 0,000   | 0,000 | 0,000 | 0,000 | 0,000                         | 1,000                                  | 1    |
| Белозерский               | 0,200  | 0,200 | 0,200 | 0,100 | 0,794                         | 0,415                                  | 3    | 0,000   | 0,000 | 0,000 | 0,000 | 0,000                         | 1,000                                  | 1    |
| Варгашинский              | 0,230  | 0,230 | 0,230 | 0,230 | 1,000                         | 0,263                                  | 13   | 0,000   | 0,000 | 0,000 | 0,000 | 0,000                         | 1,000                                  | 1    |
| Далматовский              | 0,090  | 0,100 | 0,090 | 0,090 | 1,000                         | 0,263                                  | 13   | 0,000   | 0,000 | 0,000 | 0,000 | 0,000                         | 1,000                                  | 1    |
| Звериноголовский          | 0,150  | 0,160 | 0,160 | 0,150 | 1,000                         | 0,263                                  | 13   | 0,000   | 0,000 | 0,000 | 0,000 | 0,000                         | 1,000                                  | 1    |
| Каргапольский             | 0,160  | 0,160 | 0,160 | 0,160 | 1,000                         | 0,263                                  | 13   | 0,000   | 0,000 | 0,000 | 0,000 | 0,000                         | 1,000                                  | 1    |
| Катайский                 | 0,110  | 0,120 | 0,120 | 0,120 | 1,029                         | 0,242                                  | 15   | 0,000   | 0,000 | 0,000 | 0,000 | 0,000                         | 1,000                                  | 1    |
| Кетовский                 | 0,210  | 0,210 | 0,170 | 0,170 | 0,932                         | 0,313                                  | 6    | 0,000   | 0,000 | 0,000 | 0,000 | 0,000                         | 1,000                                  | 1    |
| Куртамышский              | 0,470  | 0,460 | 0,470 | 0,460 | 0,993                         | 0,268                                  | 12   | 0,000   | 0,000 | 0,000 | 0,000 | 0,000                         | 1,000                                  | 1    |
| Лебяжьеvский              | 0,150  | 0,140 | 0,140 | 0,130 | 0,953                         | 0,298                                  | 8    | 0,000   | 0,000 | 0,000 | 0,000 | 0,000                         | 1,000                                  | 1    |
| Макушинский               | 0,230  | 0,230 | 0,220 | 0,220 | 0,985                         | 0,274                                  | 10   | 0,000   | 0,000 | 0,000 | 0,000 | 0,000                         | 1,000                                  | 1    |
| Мишкинский                | 0,190  | 0,170 | 0,160 | 0,120 | 0,858                         | 0,368                                  | 5    | 0,000   | 0,000 | 0,000 | 0,000 | 0,000                         | 1,000                                  | 1    |
| Мокроусовский             | 0,180  | 0,180 | 0,180 | 0,110 | 0,849                         | 0,375                                  | 4    | 0,000   | 0,000 | 0,000 | 0,000 | 0,000                         | 1,000                                  | 1    |
| Петуховский               | 0,200  | 0,500 | 0,700 | 0,500 | 1,357                         | 0,000                                  | 20   | 0,000   | 0,000 | 0,000 | 0,000 | 0,000                         | 1,000                                  | 1    |
| Половинский               | 0,200  | 0,200 | 0,200 | 0,200 | 1,000                         | 0,263                                  | 13   | 0,000   | 0,000 | 0,000 | 0,000 | 0,000                         | 1,000                                  | 1    |
| Притобольный              | 0,190  | 0,200 | 0,210 | 0,210 | 1,034                         | 0,238                                  | 16   | 0,000   | 0,000 | 0,000 | 0,000 | 0,000                         | 1,000                                  | 1    |
| Сафакулевский             | 0,170  | 0,170 | 0,170 | 0,170 | 1,000                         | 0,263                                  | 13   | 0,000   | 0,000 | 0,000 | 0,000 | 0,000                         | 1,000                                  | 1    |
| Целинный                  | 1,170  | 1,200 | 0,057 | 0,140 | 0,493                         | 0,637                                  | 2    | 0,000   | 0,000 | 0,000 | 0,000 | 0,000                         | 1,000                                  | 1    |
| Частоозерский             | 0,269  | 0,270 | 0,280 | 0,260 | 0,989                         | 0,272                                  | 11   | 0,000   | 0,000 | 0,000 | 0,000 | 0,000                         | 1,000                                  | 1    |
| Шадринский                | 0,020  | 0,020 | 0,020 | 0,020 | 1,000                         | 0,263                                  | 13   | 0,000   | 0,000 | 0,000 | 0,000 | 0,000                         | 1,000                                  | 1    |
| Шатровский                | 0,003  | 0,000 | 0,000 | 0,160 | 0,000                         | 1,000                                  | 1    | 0,000   | 0,000 | 0,000 | 0,000 | 0,000                         | 1,000                                  | 1    |
| Шумихинский               | 0,210  | 0,280 | 0,200 | 0,190 | 0,967                         | 0,287                                  | 9    | 0,000   | 0,000 | 0,000 | 0,000 | 0,000                         | 1,000                                  | 1    |
| Щучанский                 | 0,110  | 0,140 | 0,160 | 0,130 | 1,057                         | 0,221                                  | 18   | 0,000   | 0,000 | 0,000 | 0,000 | 0,000                         | 1,000                                  | 1    |
| Юргамышский               | 0,400  | 0,390 | 0,480 | 0,470 | 1,055                         | 0,223                                  | 17   | 0,000   | 0,000 | 0,000 | 0,000 | 0,000                         | 1,000                                  | 1    |
| г. Курган                 | 0,180  | 0,190 | 0,190 | 0,240 | 1,101                         | 0,189                                  | 19   | 0,320   | 0,240 | 0,320 | 0,360 | 1,040                         | 0,000                                  | 3    |
| г. Шадринск               | 0,186  | 0,187 | 0,186 | 0,200 | 1,024                         | 0,245                                  | 14   | 0,071   | 0,062 | 0,057 | 0,050 | 0,890                         | 0,145                                  | 2    |

| Муниципальные образования | п.40.4. - негативный   |       |        |        |                               |  |      | п.40.5. - негативный   |        |        |        |                               |  |      |
|---------------------------|--|-------|--------|--------|-------------------------------|--|------|--|--------|--------|--------|-------------------------------|--|------|
|                           | Удельная величина потребления энергетических ресурсов муниципальными бюджетными учреждениями: холодная вода, куб. метров на 1 человека населения |       |        |        |                               |  |      | Удельная величина потребления энергетических ресурсов муниципальными бюджетными учреждениями: природный газ, куб. метров на 1 человека населения |        |        |        |                               |  |      |
|                           | 2013   | 2014  | 2015   | 2016   | Средний темп роста показателя | Индекс среднего темпа роста показателя | Ранг | 2013   | 2014   | 2015   | 2016   | Средний темп роста показателя | Индекс среднего темпа роста показателя | Ранг |
| Альменевский              | 1,050  | 1,040 | 0,460  | 0,420  | 0,737                         | 0,969                                  | 2    | 0,000  | 0,000  | 0,000  | 0,000  | 0,000                         | 1,000                                  | 1    |
| Белозерский               | 0,300  | 0,300 | 31,400 | 21,100 | 4,128                         | 0,000                                  | 25   | 38,400   | 44,300 | 39,900 | 46,500 | 1,066                         | 0,762                                  | 7    |
| Варгашинский              | 0,290  | 0,270 | 0,270  | 0,270  | 0,976                         | 0,901                                  | 11   | 0,000  | 0,000  | 0,000  | 0,000  | 0,000                         | 1,000                                  | 1    |
| Далматовский              | 0,780  | 0,880 | 0,820  | 0,720  | 0,974                         | 0,902                                  | 10   | 18,300   | 19,700 | 20,300 | 20,280 | 1,035                         | 0,769                                  | 4    |
| Звериноголовский          | 0,870  | 0,810 | 0,890  | 1,210  | 1,116                         | 0,861                                  | 21   | 0,000  | 0,000  | 0,000  | 0,000  | 0,000                         | 1,000                                  | 1    |
| Каргапольский             | 0,530  | 0,530 | 1,000  | 1,200  | 1,313                         | 0,805                                  | 24   | 0,000  | 0,000  | 0,000  | 0,000  | 0,000                         | 1,000                                  | 1    |
| Катайский                 | 1,290  | 1,210 | 0,940  | 0,940  | 0,900                         | 0,923                                  | 6    | 0,000  | 0,000  | 0,000  | 0,000  | 0,000                         | 1,000                                  | 1    |
| Кетовский                 | 0,400  | 0,340 | 0,330  | 0,320  | 0,928                         | 0,915                                  | 8    | 0,230  | 0,300  | 0,420  | 0,400  | 1,203                         | 0,732                                  | 8    |
| Куртамышский              | 1,270  | 1,260 | 1,260  | 1,250  | 0,995                         | 0,896                                  | 15   | 0,000  | 0,000  | 0,000  | 0,000  | 0,000                         | 1,000                                  | 1    |
| Лебяжьеvский              | 0,120  | 0,460 | 0,240  | 0,190  | 1,166                         | 0,847                                  | 22   | 0,000  | 0,000  | 0,000  | 0,000  | 0,000                         | 1,000                                  | 1    |
| Макушинский               | 1,200  | 1,200 | 1,100  | 1,100  | 0,971                         | 0,902                                  | 9    | 0,000  | 0,000  | 0,000  | 0,000  | 0,000                         | 1,000                                  | 1    |
| Мишкинский                | 0,610  | 0,390 | 0,320  | 0,270  | 0,762                         | 0,962                                  | 3    | 0,000  | 0,000  | 0,000  | 0,000  | 0,000                         | 1,000                                  | 1    |
| Мокроусовский             | 1,100  | 1,100 | 1,100  | 1,200  | 1,029                         | 0,886                                  | 18   | 0,000  | 0,000  | 0,000  | 0,000  | 0,000                         | 1,000                                  | 1    |
| Петуховский               | 0,420  | 0,570 | 0,360  | 0,400  | 0,984                         | 0,899                                  | 13   | 0,000  | 0,000  | 0,000  | 0,000  | 0,000                         | 1,000                                  | 1    |
| Половинский               | 0,400  | 0,200 | 0,290  | 0,240  | 0,843                         | 0,939                                  | 4    | 0,000  | 0,000  | 0,000  | 0,000  | 0,000                         | 1,000                                  | 1    |
| Притобольный              | 0,320  | 0,450 | 0,400  | 0,400  | 1,077                         | 0,872                                  | 20   | 0,000  | 0,000  | 0,000  | 0,000  | 0,000                         | 1,000                                  | 1    |
| Сафакулевский             | 1,600  | 1,650 | 1,600  | 1,600  | 1,000                         | 0,894                                  | 16   | 1,300  | 1,300  | 1,300  | 1,300  | 1,000                         | 0,777                                  | 3    |
| Целинный                  | 0,440  | 0,830 | 1,200  | 0,350  | 0,927                         | 0,915                                  | 7    | 0,000  | 0,000  | 0,000  | 0,000  | 0,000                         | 1,000                                  | 1    |
| Частоозерский             | 2,600  | 0,640 | 0,730  | 0,650  | 0,630                         | 1,000                                  | 1    | 0,000  | 0,000  | 0,000  | 0,000  | 0,000                         | 1,000                                  | 1    |
| Шадринский                | 0,370  | 0,360 | 0,360  | 0,360  | 0,991                         | 0,897                                  | 14   | 4,500  | 5,500  | 5,300  | 5,400  | 1,063                         | 0,763                                  | 6    |
| Шатровский                | 0,290  | 0,270 | 0,250  | 0,180  | 0,853                         | 0,936                                  | 5    | 0,010  | 0,010  | 0,010  | 0,900  | 4,481                         | 0,000                                  | 9    |
| Шумихинский               | 0,790  | 0,800 | 0,760  | 0,740  | 0,978                         | 0,900                                  | 12   | 0,000  | 0,000  | 0,000  | 4,900  | 0,000                         | 1,000                                  | 1    |
| Щучанский                 | 0,410  | 0,420 | 0,790  | 0,740  | 1,218                         | 0,832                                  | 23   | 0,000  | 0,000  | 0,000  | 0,000  | 0,000                         | 1,000                                  | 1    |
| Юргамышский               | 0,330  | 0,330 | 0,350  | 0,330  | 1,000                         | 0,894                                  | 16   | 0,000  | 0,000  | 0,000  | 20,220 | 0,000                         | 1,000                                  | 1    |
| г. Курган                 | 1,170  | 0,880 | 1,210  | 1,210  | 1,011                         | 0,891                                  | 17   | 0,040  | 0,040  | 0,040  | 0,030  | 0,909                         | 0,797                                  | 2    |
| г. Шадринск               | 0,780  | 0,809 | 0,847  | 0,880  | 1,041                         | 0,882                                  | 19   | 1,690  | 1,870  | 2,700  | 2,000  | 1,058                         | 0,764                                  | 5    |

#### **4.3. Комплексная оценка показателей эффективности деятельности органов местного самоуправления**

В соответствии с методикой, утвержденной Постановлением Правительства РФ № 1317 при проведении комплексной оценки по итогам 2016 года учитывалась средняя оценка достигнутого уровня показателей и динамика за 2014-2016 годы, при этом удельный вес оценки по достигнутому уровню принимался для расчетов в размере - 0,4, а показатели темпа роста учитывались в размере - 0,6 от сложившейся величины.

Кроме того, влияние на комплексную оценку всех показателей используемых в расчете оценивалось в размере - 0,8 от сложившегося значения и одну пятую доли влияние на комплексную оценку оказывал показатель удовлетворенности деятельностью органов местного самоуправления. Формулы используемые для расчетов комплексного показателя приведены ниже.

Комплексная оценка эффективности деятельности органов местного самоуправления определялась по формуле:

$$K=0,8 \times \left( \frac{Ип1 + Ип2 + \dots + Ипn}{n} \right) + 0,2 \times Ипс,$$

где:

Ипп - сводный индекс значения показателя эффективности деятельности органов местного самоуправления;

Ипс - сводный индекс значения показателя - оценки населением деятельности органов местного самоуправления.

8. Сводный индекс (Ип) показателя эффективности деятельности органов местного самоуправления определяется по формуле:

$$Ип = 0,6 \times Ист + 0,4 \times Исо,$$

где:

Ист - индекс среднего темпа роста показателя эффективности деятельности органов местного самоуправления;

Исо - индекс среднего объема показателя эффективности деятельности органов местного самоуправления.

Сводные индексы по показателям эффективности деятельности органов местного самоуправления городских округов и муниципальных районов Курганской области по итогам 2016 года приведены в таблице 111.

Сводные индексы по показателям эффективности деятельности органов местного самоуправления городских округов и муниципальных районов Курганской области по итогам 2016 года

| Муниципальные образования | п.1. - позитивный   |      | п.2. - позитивный   |      | п.3. - позитивный   |      | п.4. - позитивный   |      | п.5. - позитивный   |      | п.6. - негативный  |      | п.7. - негативный  |      |
|---------------------------|---|------|---|------|---|------|---|------|---|------|--|------|--|------|
|                           | 1. Число субъектов малого и среднего предпринимательства в расчете на 10 тыс. человек населения, единиц |      | 2. Доля среднесписочной численности работников (без внешних совместителей) малых и средних предприятий в среднесписочной численности работников (без внешних совместителей) всех предприятий и организаций, процентов |      | 3. Объем инвестиций в основной капитал (за исключением бюджетных средств) в расчете на 1 жителя, рублей |      | 4. Доля площади земельных участков, являющихся объектами налогообложения земельным налогом, в общей площади территории городского округа (муниципального района), процентов |      | 5. Доля прибыльных сельскохозяйственных организаций в общем их числе, процентов |      | 6. Доля протяженности автомобильных дорог общего пользования местного значения, не отвечающих нормативным требованиям, в общей протяженности автомобильных дорог общего пользования местного значения, процентов |      | 7. Доля населения, проживающего в населенных пунктах, не имеющих регулярного автобусного и (или) железнодорожного сообщения с административным центром городского округа (муниципального района), в общей численности населения городского округа (муниципального района), процентов |      |
|                           | Сводный индекс  | Ранг | Сводный индекс  | Ранг | Сводный индекс  | Ранг | Сводный индекс  | Ранг | Сводный индекс  | Ранг | Сводный индекс   | Ранг | Сводный индекс   | Ранг |
| Альменевский              | 0,08  | 25   | 0,79  | 5    | 0,10  | 21   | 0,42  | 10   | 0,58  | 13   | 0,84   | 4    | 0,54   | 16   |
| Белозерский               | 0,29  | 18   | 0,43  | 24   | 0,31  | 11   | 0,27  | 20   | 0,61  | 10   | 0,49   | 15   | 0,69   | 10   |
| Варгашинский              | 0,18  | 21   | 0,56  | 18   | 0,39  | 5    | 0,53  | 3    | 0,68  | 8    | 0,98   | 2    | 1,00   | 1    |
| Далматовский              | 0,22  | 20   | 0,74  | 8    | 0,38  | 6    | 0,48  | 5    | 0,60  | 11   | 0,52   | 13   | 0,75   | 5    |
| Звериноголовский          | 0,08  | 26   | 0,33  | 25   | 0,16  | 17   | 0,23  | 22   | 0,02  | 25   | 0,80   | 7    | 0,58   | 14   |
| Каргапольский             | 0,40  | 11   | 0,77  | 7    | 0,33  | 9    | 0,38  | 14   | 0,71  | 5    | 0,64   | 8    | 1,00   | 1    |
| Катайский                 | 0,43  | 9    | 0,88  | 1    | 0,05  | 25   | 0,26  | 21   | 0,53  | 17   | 0,64   | 9    | 0,79   | 4    |
| Кетовский                 | 0,33  | 17   | 0,78  | 6    | 0,09  | 22   | 0,16  | 23   | 0,51  | 19   | 0,56   | 11   | 1,00   | 1    |
| Куртамышский              | 0,48  | 6    | 0,62  | 12   | 0,21  | 15   | 0,67  | 1    | 0,51  | 20   | 0,28   | 25   | 0,72   | 7    |
| Лебяжьеvский              | 0,67  | 2    | 0,73  | 9    | 0,35  | 8    | 0,15  | 24   | 0,52  | 18   | 0,24   | 26   | 0,67   | 11   |
| Макушинский               | 0,50  | 5    | 0,80  | 4    | 0,22  | 13   | 0,33  | 16   | 0,54  | 16   | 0,56   | 10   | 0,72   | 8    |
| Мишкинский                | 0,37  | 14   | 0,80  | 3    | 0,14  | 19   | 0,47  | 7    | 0,76  | 2    | 0,47   | 17   | 0,62   | 13   |
| Мокроусовский             | 0,26  | 19   | 0,60  | 13   | 0,05  | 23   | 0,29  | 19   | 0,55  | 15   | 0,50   | 14   | 0,49   | 17   |
| Петуховский               | 0,16  | 22   | 0,48  | 21   | 0,20  | 16   | 0,36  | 15   | 0,46  | 22   | 0,54   | 12   | 0,92   | 2    |
| Половинский               | 0,34  | 16   | 0,64  | 11   | 0,13  | 20   | 0,38  | 13   | 0,46  | 23   | 0,42   | 19   | 0,40   | 18   |
| Притобольный              | 0,38  | 12   | 0,47  | 22   | 0,05  | 24   | 0,47  | 6    | 0,03  | 24   | 0,44   | 18   | 0,56   | 15   |
| Сафакулевский             | 0,44  | 8    | 0,55  | 19   | 0,37  | 7    | 0,44  | 8    | 0,70  | 7    | 0,84   | 5    | 0,71   | 9    |
| Целинный                  | 0,60  | 3    | 0,48  | 20   | 0,02  | 26   | 0,57  | 2    | 0,57  | 14   | 0,80   | 6    | 0,26   | 20   |
| Частоозерский             | 0,15  | 23   | 0,18  | 26   | 0,94  | 1    | 0,30  | 18   | 0,94  | 1    | 0,32   | 23   | 1,00   | 1    |
| Шадринский                | 0,38  | 13   | 0,87  | 2    | 0,32  | 10   | 0,13  | 25   | 0,72  | 4    | 0,95   | 3    | 0,79   | 3    |
| Шатровский                | 0,47  | 7    | 0,66  | 10   | 0,73  | 2    | 0,09  | 26   | 0,59  | 12   | 0,33   | 22   | 0,75   | 6    |
| Шумихинский               | 0,42  | 10   | 0,59  | 14   | 0,56  | 3    | 0,41  | 11   | 0,49  | 21   | 0,41   | 20   | 0,28   | 19   |
| Щучанский                 | 0,36  | 15   | 0,59  | 15   | 0,23  | 12   | 0,42  | 9    | 0,70  | 6    | 0,48   | 16   | 0,25   | 21   |
| Юргамышский               | 0,11  | 24   | 0,45  | 23   | 0,21  | 14   | 0,41  | 12   | 0,76  | 3    | 0,34   | 21   | 0,63   | 12   |
| г. Курган                 | 0,60  | 4    | 0,58  | 16   | 0,48  | 4    | 0,48  | 4    | 0,62  | 9    | 0,31   | 24   | 1,00   | 1    |
| г. Шадринск               | 0,75  | 1    | 0,58  | 17   | 0,15  | 18   | 0,32  | 17   | 0,94  | 1    | 1,00   | 1    | 1,00   | 1    |



| Муниципальные образования | п.8.1. - позитивный  |      | п.8.2. - позитивный   |      | п.8.3. - позитивный  |      | п.8.4. - позитивный   |      | п.8.5. - позитивный   |      | п.8.6. - позитивный   |      |
|---------------------------|--|------|---|------|--|------|---|------|---|------|---|------|
|                           | Среднемесячная номинальная начисленная заработная плата работников: крупных и средних предприятий и некоммерческих организаций, рублей |      | Среднемесячная номинальная начисленная заработная плата работников: муниципальных дошкольных образовательных учреждений, рублей |      | Среднемесячная номинальная начисленная заработная плата работников: муниципальных общеобразовательных учреждений, рублей |      | Среднемесячная номинальная начисленная заработная плата работников: учителей муниципальных общеобразовательных учреждений, рублей |      | Среднемесячная номинальная начисленная заработная плата работников: муниципальных учреждений культуры и искусства, рублей |      | Среднемесячная номинальная начисленная заработная плата работников: муниципальных учреждений физической культуры и спорта, рублей |      |
|                           | Сводный индекс   | Ранг | Сводный индекс  | Ранг | Сводный индекс   | Ранг | Сводный индекс  | Ранг | Сводный индекс  | Ранг | Сводный индекс  | Ранг |
| Альменевский              | 0,64   | 5    | 0,27  | 21   | 0,61   | 7    | 0,69  | 4    | 0,21  | 24   | 0,78  | 21   |
| Белозерский               | 0,41   | 18   | 0,47  | 13   | 0,31   | 22   | 0,35  | 22   | 0,45  | 9    | 0,86  | 6    |
| Варгашинский              | 0,39   | 19   | 0,83  | 2    | 0,59   | 9    | 0,35  | 23   | 0,51  | 6    | 0,28  | 25   |
| Далматовский              | 0,38   | 21   | 0,23  | 23   | 0,40   | 20   | 0,38  | 21   | 0,36  | 14   | 0,74  | 23   |
| Звериноголовский          | 0,44   | 17   | 0,34  | 19   | 0,42   | 19   | 0,67  | 5    | 0,91  | 1    | 0,79  | 20   |
| Каргапольский             | 0,48   | 15   | 0,55  | 6    | 0,48   | 15   | 0,73  | 2    | 0,46  | 8    | 0,34  | 24   |
| Катайский                 | 0,56   | 10   | 0,37  | 18   | 0,22   | 23   | 0,54  | 11   | 0,33  | 17   | 0,79  | 17   |
| Кетовский                 | 0,36   | 22   | 0,54  | 7    | 0,57   | 11   | 0,43  | 16   | 0,57  | 4    | 0,79  | 18   |
| Куртамышский              | 0,49   | 13   | 0,25  | 22   | 0,65   | 4    | 0,59  | 9    | 0,43  | 10   | 0,82  | 11   |
| Лебяжьеvский              | 0,69   | 1    | 0,97  | 1    | 0,84   | 1    | 0,64  | 7    | 0,27  | 22   | 0,83  | 8    |
| Макушинский               | 0,66   | 2    | 0,41  | 17   | 0,47   | 16   | 0,33  | 24   | 0,33  | 19   | 0,00  | 26   |
| Мишкинский                | 0,48   | 16   | 0,51  | 10   | 0,75   | 2    | 0,49  | 15   | 0,60  | 3    | 0,93  | 2    |
| Мокроусовский             | 0,31   | 24   | 0,49  | 11   | 0,11   | 26   | 0,50  | 14   | 0,12  | 25   | 0,87  | 5    |
| Петуховский               | 0,32   | 23   | 0,02  | 26   | 0,17   | 25   | 0,19  | 25   | 0,28  | 20   | 0,84  | 7    |
| Половинский               | 0,53   | 12   | 0,71  | 5    | 0,67   | 3    | 0,40  | 19   | 0,33  | 18   | 0,80  | 14   |
| Притобольный              | 0,58   | 7    | 0,45  | 14   | 0,46   | 18   | 0,67  | 6    | 0,11  | 26   | 0,82  | 13   |
| Сафакулевский             | 0,38   | 20   | 0,15  | 25   | 0,22   | 24   | 0,42  | 18   | 0,33  | 15   | 0,82  | 12   |
| Целинный                  | 0,56   | 9    | 0,30  | 20   | 0,39   | 21   | 0,01  | 26   | 0,26  | 23   | 0,83  | 9    |
| Частоозерский             | 0,55   | 11   | 0,71  | 4    | 0,49   | 14   | 0,71  | 3    | 0,33  | 16   | 0,76  | 22   |
| Шадринский                | 0,17   | 26   | 0,43  | 15   | 0,49   | 13   | 0,39  | 20   | 0,39  | 12   | 1,00  | 1    |
| Шатровский                | 0,58   | 8    | 0,74  | 3    | 0,59   | 8    | 0,55  | 10   | 0,49  | 7    | 0,80  | 15   |
| Шумихинский               | 0,49   | 14   | 0,42  | 16   | 0,64   | 6    | 0,53  | 13   | 0,40  | 11   | 0,79  | 19   |
| Щучанский                 | 0,30   | 25   | 0,22  | 24   | 0,59   | 10   | 0,64  | 8    | 0,37  | 13   | 0,91  | 3    |
| Юргамышский               | 0,64   | 4    | 0,54  | 8    | 0,65   | 5    | 0,73  | 1    | 0,28  | 21   | 0,88  | 4    |
| г. Курган                 | 0,62   | 6    | 0,53  | 9    | 0,46   | 17   | 0,42  | 17   | 0,62  | 2    | 0,82  | 10   |
| г. Шадринск               | 0,65   | 3    | 0,47  | 12   | 0,51   | 12   | 0,54  | 12   | 0,55  | 5    | 0,80  | 16   |

| Муниципальные образования | п.9. - позитивный  |      | п.10. - негативный   |      | п.11. - негативный  |      | п.13. - негативный  |      | п.14. - позитивный  |      | п.15. - негативный   |      |
|---------------------------|--|------|--|------|---|------|---|------|---|------|--|------|
|                           | 9. Доля детей в возрасте 1 - 6 лет, получающих дошкольную образовательную услугу и (или) услугу по их содержанию в муниципальных образовательных учреждениях в общей численности детей в возрасте 1 - 6 лет, процентов |      | 10. Доля детей в возрасте 1 - 6 лет, стоящих на учете для определения в муниципальные дошкольные образовательные учреждения, в общей численности детей в возрасте 1 - 6 лет, процентов |      | 11. Доля муниципальных дошкольных образовательных учреждений, здания которых находятся в аварийном состоянии или требуют капитального ремонта, в общем числе муниципальных дошкольных образовательных учреждений, процентов |      | 13. Доля выпускников муниципальных общеобразовательных учреждений, не получивших аттестат о среднем (полном) образовании, в общей численности выпускников муниципальных общеобразовательных учреждений, процентов |      | 14. Доля муниципальных общеобразовательных учреждений, соответствующих современным требованиям обучения, в общем количестве муниципальных общеобразовательных учреждений, процентов |      | 15. Доля муниципальных общеобразовательных учреждений, здания которых находятся в аварийном состоянии или требуют капитального ремонта, в общем количестве муниципальных общеобразовательных учреждений, процентов |      |
|                           | Сводный индекс   | Ранг | Сводный индекс   | Ранг | Сводный индекс  | Ранг | Сводный индекс  | Ранг | Сводный индекс  | Ранг | Сводный индекс   | Ранг |
| Альменевский              | 0,44   | 10   | 0,31   | 19   | 0,89  | 11   | 0,94  | 9    | 0,32  | 21   | 0,50   | 23   |
| Белозерский               | 0,20   | 25   | 0,56   | 2    | 0,95  | 7    | 0,00  | 22   | 0,35  | 18   | 0,84   | 8    |
| Варгашинский              | 0,52   | 4    | 0,45   | 7    | 0,53  | 17   | 1,00  | 1    | 0,16  | 24   | 0,74   | 12   |
| Далматовский              | 0,38   | 14   | 0,35   | 16   | 1,00  | 1    | 0,94  | 11   | 0,44  | 10   | 0,74   | 11   |
| Звериноголовский          | 0,35   | 17   | 0,41   | 9    | 0,78  | 14   | 0,95  | 8    | 0,11  | 26   | 0,90   | 6    |
| Каргапольский             | 0,31   | 20   | 0,34   | 17   | 1,00  | 1    | 1,00  | 1    | 0,57  | 3    | 0,94   | 3    |
| Катайский                 | 0,49   | 7    | 0,39   | 10   | 0,46  | 18   | 0,93  | 13   | 0,36  | 17   | 0,47   | 24   |
| Кетовский                 | 0,24   | 22   | 0,37   | 13   | 1,00  | 1    | 0,62  | 16   | 0,34  | 19   | 0,92   | 5    |
| Куртамышский              | 0,39   | 13   | 0,23   | 22   | 0,98  | 2    | 0,96  | 5    | 0,22  | 23   | 0,24   | 25   |
| Лебяжьеvский              | 0,30   | 21   | 0,54   | 3    | 0,90  | 10   | 0,28  | 21   | 0,41  | 13   | 0,55   | 22   |
| Макушинский               | 0,24   | 23   | 0,33   | 18   | 0,41  | 19   | 0,98  | 2    | 0,48  | 7    | 0,61   | 18   |
| Мишкинский                | 0,44   | 8    | 0,20   | 24   | 0,93  | 8    | 0,97  | 4    | 0,42  | 12   | 0,63   | 17   |
| Мокроусовский             | 0,37   | 15   | 0,46   | 6    | 1,00  | 1    | 0,28  | 20   | 0,33  | 20   | 0,81   | 10   |
| Петуховский               | 0,67   | 1    | 0,29   | 20   | 0,18  | 21   | 0,96  | 6    | 0,49  | 6    | 0,83   | 9    |
| Половинский               | 0,43   | 12   | 0,36   | 14   | 0,60  | 15   | 0,94  | 12   | 0,29  | 22   | 0,58   | 21   |
| Притобольный              | 0,44   | 9    | 0,44   | 8    | 0,80  | 13   | 0,89  | 14   | 0,37  | 16   | 0,59   | 20   |
| Сафакулевский             | 0,16   | 26   | 0,38   | 12   | 1,00  | 1    | 0,98  | 3    | 0,50  | 5    | 0,72   | 14   |
| Целинный                  | 0,52   | 5    | 0,39   | 11   | 0,84  | 12   | 0,96  | 7    | 0,47  | 9    | 0,94   | 4    |
| Частоозерский             | 0,32   | 19   | 0,47   | 5    | 0,95  | 7    | 1,00  | 1    | 0,38  | 14   | 1,00   | 1    |
| Шадринский                | 0,22   | 24   | 0,50   | 4    | 0,96  | 6    | 0,94  | 10   | 0,37  | 15   | 0,73   | 13   |
| Шатровский                | 0,34   | 18   | 1,00   | 1    | 0,98  | 3    | 0,96  | 5    | 0,54  | 4    | 0,61   | 19   |
| Шумихинский               | 0,37   | 16   | 0,28   | 21   | 0,96  | 5    | 1,00  | 1    | 0,72  | 1    | 0,95   | 2    |
| Щучанский                 | 0,44   | 11   | 0,22   | 23   | 0,92  | 9    | 0,58  | 17   | 0,43  | 11   | 0,86   | 7    |
| Юргамышский               | 0,53   | 3    | 0,35   | 15   | 0,98  | 4    | 0,58  | 18   | 0,16  | 25   | 0,71   | 15   |
| г. Курган                 | 0,51   | 6    | 0,03   | 26   | 0,38  | 20   | 0,71  | 15   | 0,48  | 8    | 0,71   | 16   |
| г. Шадринск               | 0,60   | 2    | 0,19   | 25   | 0,59  | 16   | 0,41  | 19   | 0,67  | 2    | 1,00   | 1    |

| Муниципальные образования | п.16. - позитивный   |      | п.17. - негативный  |      | п.18. - позитивный   |      | п.19. - позитивный   |      | п.20.1. - позитивный   |      | п.20.2. - позитивный   |      | п.20.3. - позитивный  |      |
|---------------------------|--|------|---|------|--|------|--|------|--|------|--|------|---|------|
|                           | 16. Доля детей первой и второй групп здоровья в общей численности обучающихся в муниципальных общеобразовательных учреждениях, процентов |      | 17. Доля обучающихся в муниципальных общеобразовательных учреждениях, занимающихся во вторую (третью) смену, в общей численности обучающихся в муниципальных общеобразовательных учреждениях, процентов |      | 18. Расходы бюджета муниципального образования на общее образование в расчете на 1 обучающегося в муниципальных общеобразовательных учреждениях, тыс. рублей |      | 19. Доля детей в возрасте 5 - 18 лет, получающих услуги по дополнительному образованию в организациях различной организационно-правовой формы и формы собственности, в общей численности детей данной возрастной группы, процентов |      | Уровень фактической обеспеченности учреждениями культуры от нормативной потребности: клубами и учреждениями клубного типа, процентов |      | Уровень фактической обеспеченности учреждениями культуры от нормативной потребности: библиотеками, процентов |      | Уровень фактической обеспеченности учреждениями культуры от нормативной потребности: парками культуры и отдыха, процентов |      |
|                           | Сводный индекс   | Ранг | Сводный индекс  | Ранг | Сводный индекс   | Ранг | Сводный индекс   | Ранг | Сводный индекс   | Ранг | Сводный индекс   | Ранг | Сводный индекс  | Ранг |
| Альменевский              | 0,33   | 15   | 1,00  | 1    | 0,78   | 4    | 0,25   | 25   | 0,42   | 13   | 0,49   | 9    | 0,00  | 3    |
| Белозерский               | 0,35   | 13   | 0,44  | 15   | 0,91   | 1    | 0,69   | 4    | 0,56   | 6    | 0,54   | 4    | 0,00  | 3    |
| Варгашинский              | 0,25   | 24   | 0,53  | 10   | 0,51   | 17   | 0,76   | 2    | 0,56   | 6    | 0,42   | 13   | 0,00  | 3    |
| Далматовский              | 0,54   | 4    | 1,00  | 1    | 0,80   | 3    | 0,66   | 7    | 0,56   | 6    | 0,54   | 4    | 0,00  | 3    |
| Звериноголовский          | 0,12   | 25   | 0,54  | 9    | 0,68   | 9    | 0,60   | 10   | 0,52   | 9    | 0,40   | 17   | 0,00  | 3    |
| Каргапольский             | 0,49   | 5    | 0,59  | 5    | 0,51   | 16   | 0,55   | 18   | 0,42   | 12   | 0,43   | 12   | 0,85  | 1    |
| Катайский                 | 0,46   | 6    | 0,40  | 19   | 0,42   | 19   | 0,55   | 19   | 0,56   | 6    | 0,69   | 2    | 0,00  | 3    |
| Кетовский                 | 0,42   | 8    | 0,42  | 17   | 0,31   | 21   | 0,84   | 1    | 0,16   | 17   | 0,27   | 21   | 0,00  | 3    |
| Куртамышский              | 0,38   | 10   | 0,28  | 22   | 0,44   | 18   | 0,67   | 6    | 0,51   | 10   | 0,54   | 5    | 0,00  | 3    |
| Лебяжьеvский              | 0,32   | 16   | 0,48  | 13   | 0,37   | 20   | 0,75   | 3    | 0,64   | 2    | 0,54   | 4    | 0,00  | 3    |
| Макушинский               | 0,43   | 7    | 0,46  | 14   | 0,75   | 6    | 0,58   | 12   | 0,40   | 14   | 0,54   | 4    | 0,00  | 3    |
| Мишкинский                | 0,09   | 26   | 1,00  | 2    | 0,30   | 22   | 0,58   | 13   | 0,61   | 3    | 0,45   | 11   | 0,00  | 3    |
| Мокроусовский             | 0,61   | 3    | 0,54  | 8    | 0,89   | 2    | 0,58   | 11   | 0,56   | 6    | 0,54   | 4    | 0,00  | 3    |
| Петуховский               | 0,26   | 23   | 0,56  | 6    | 0,54   | 15   | 0,56   | 16   | 0,16   | 18   | 0,40   | 16   | 0,00  | 3    |
| Половинский               | 0,32   | 17   | 0,43  | 16   | 0,72   | 8    | 0,63   | 9    | 0,35   | 15   | 0,51   | 8    | 0,00  | 3    |
| Притобольный              | 0,37   | 11   | 0,42  | 18   | 0,55   | 14   | 0,34   | 24   | 0,49   | 11   | 0,41   | 15   | 0,00  | 3    |
| Сафакулевский             | 0,34   | 14   | 0,21  | 23   | 0,64   | 10   | 0,65   | 8    | 0,56   | 6    | 0,48   | 10   | 0,00  | 3    |
| Целинный                  | 0,65   | 1    | 0,74  | 4    | 0,77   | 5    | 0,56   | 17   | 0,33   | 16   | 0,37   | 19   | 0,00  | 3    |
| Частоозерский             | 0,28   | 21   | 0,96  | 3    | 0,28   | 23   | 0,22   | 26   | 0,56   | 6    | 0,32   | 20   | 0,00  | 3    |
| Шадринский                | 0,28   | 22   | 0,55  | 7    | 0,72   | 7    | 0,67   | 5    | 0,49   | 11   | 0,27   | 22   | 0,00  | 3    |
| Шатровский                | 0,63   | 2    | 1,00  | 1    | 0,55   | 13   | 0,51   | 20   | 0,60   | 4    | 0,68   | 3    | 0,00  | 3    |
| Шумихинский               | 0,31   | 19   | 0,40  | 20   | 0,22   | 25   | 0,35   | 23   | 0,49   | 11   | 0,37   | 18   | 0,00  | 3    |
| Щучанский                 | 0,37   | 12   | 0,53  | 11   | 0,23   | 24   | 0,49   | 22   | 0,54   | 8    | 0,52   | 7    | 0,00  | 3    |
| Юргамышский               | 0,31   | 20   | 0,50  | 12   | 0,56   | 12   | 0,50   | 21   | 0,55   | 7    | 0,41   | 14   | 0,00  | 3    |
| г. Курган                 | 0,32   | 18   | 0,31  | 21   | 0,21   | 26   | 0,57   | 15   | 0,56   | 5    | 0,53   | 6    | 0,84  | 2    |
| г. Шадринск               | 0,41   | 9    | 0,15  | 24   | 0,57   | 11   | 0,58   | 14   | 0,89   | 1    | 0,82   | 1    | 0,85  | 1    |

| Муниципальные образования | п.21. - негативный   |      | п.22. - негативный  |      | п.23. - позитивный   |      | п.23-1. - позитивный   |      | п.24. - позитивный  |      | п.24.1. - позитивный   |      |
|---------------------------|--|------|---|------|--|------|--|------|---|------|--|------|
|                           | 21. Доля муниципальных учреждений культуры, здания которых находятся в аварийном состоянии или требуют капитального ремонта, в общем количестве муниципальных учреждений культуры, процентов |      | 22. Доля объектов культурного наследия, находящихся в муниципальной собственности и требующих консервации или реставрации, в общем количестве объектов культурного наследия, находящихся в муниципальной собственности, процентов |      | 23. Доля населения, систематически занимающегося физической культурой и спортом, процентов |      | 23-1. Доля обучающихся, систематически занимающихся физической культурой и спортом, в общей численности обучающихся, процентов |      | 24. Общая площадь жилых помещений, приходящаяся в среднем на одного жителя, - всего, кв. метров |      | Общая площадь жилых помещений, приходящаяся в среднем на одного жителя, введенная в действие за один год, кв. метров |      |
|                           | Сводный индекс   | Ранг | Сводный индекс  | Ранг | Сводный индекс   | Ранг | Сводный индекс   | Ранг | Сводный индекс  | Ранг | Сводный индекс   | Ранг |
| Альменевский              | 0,56   | 18   | 1,00  | 1    | 0,27   | 14   | 0,33   | 19   | 0,48  | 10   | 0,43   | 11   |
| Белозерский               | 0,41   | 22   | 0,32  | 7    | 0,10   | 23   | 0,06   | 26   | 0,43  | 15   | 0,21   | 23   |
| Варгашинский              | 0,42   | 21   | 1,00  | 1    | 0,30   | 13   | 0,20   | 24   | 0,27  | 24   | 0,32   | 17   |
| Далматовский              | 0,76   | 4    | 1,00  | 1    | 0,56   | 2    | 0,48   | 4    | 0,68  | 3    | 0,46   | 7    |
| Звериноголовский          | 0,66   | 11   | 0,00  | 10   | 0,64   | 1    | 0,97   | 1    | 0,58  | 6    | 0,12   | 25   |
| Каргапольский             | 1,00   | 1    | 0,27  | 9    | 0,30   | 10   | 0,22   | 23   | 0,30  | 23   | 0,23   | 22   |
| Катайский                 | 0,61   | 15   | 0,00  | 10   | 0,36   | 7    | 0,16   | 25   | 0,45  | 14   | 0,48   | 6    |
| Кетовский                 | 0,72   | 6    | 0,00  | 10   | 0,30   | 12   | 0,38   | 8    | 0,45  | 12   | 0,72   | 2    |
| Куртамышский              | 0,25   | 25   | 1,00  | 1    | 0,20   | 18   | 0,35   | 15   | 0,43  | 16   | 0,45   | 9    |
| Лебяжьеvский              | 0,40   | 23   | 0,99  | 2    | 0,49   | 3    | 0,34   | 17   | 0,58  | 7    | 0,42   | 12   |
| Макушинский               | 0,44   | 20   | 1,00  | 1    | 0,33   | 9    | 0,24   | 22   | 0,61  | 5    | 0,55   | 4    |
| Мишкинский                | 0,57   | 17   | 0,30  | 8    | 0,25   | 16   | 0,39   | 7    | 0,51  | 9    | 0,26   | 19   |
| Мокроусовский             | 0,62   | 13   | 1,00  | 1    | 0,11   | 22   | 0,25   | 21   | 0,22  | 25   | 0,23   | 21   |
| Петуховский               | 0,52   | 19   | 0,35  | 5    | 0,02   | 26   | 0,34   | 16   | 0,42  | 18   | 0,39   | 14   |
| Половинский               | 0,38   | 24   | 1,00  | 1    | 0,19   | 19   | 0,52   | 2    | 0,22  | 26   | 0,39   | 15   |
| Притобольный              | 0,62   | 14   | 1,00  | 1    | 0,05   | 25   | 0,36   | 12   | 0,45  | 13   | 0,45   | 8    |
| Сафакулевский             | 0,41   | 22   | 1,00  | 1    | 0,24   | 17   | 0,32   | 20   | 0,72  | 2    | 0,17   | 24   |
| Целинный                  | 0,79   | 3    | 1,00  | 1    | 0,38   | 6    | 0,33   | 18   | 0,33  | 22   | 0,00   | 26   |
| Частоозерский             | 0,66   | 10   | 1,00  | 1    | 0,26   | 15   | 0,52   | 3    | 0,41  | 20   | 0,40   | 13   |
| Шадринский                | 0,66   | 9    | 1,00  | 1    | 0,30   | 11   | 0,36   | 11   | 0,42  | 17   | 0,61   | 3    |
| Шатровский                | 0,74   | 5    | 0,33  | 6    | 0,13   | 20   | 0,35   | 14   | 0,62  | 4    | 0,38   | 16   |
| Шумихинский               | 0,62   | 12   | 1,00  | 1    | 0,08   | 24   | 0,40   | 6    | 0,46  | 11   | 0,49   | 5    |
| Щучанский                 | 0,61   | 16   | 1,00  | 1    | 0,12   | 21   | 0,38   | 9    | 0,85  | 1    | 0,75   | 1    |
| Юргамышский               | 0,80   | 2    | 1,00  | 1    | 0,35   | 8    | 0,35   | 13   | 0,34  | 21   | 0,26   | 20   |
| г. Курган                 | 0,71   | 7    | 0,54  | 3    | 0,44   | 5    | 0,46   | 5    | 0,41  | 19   | 0,43   | 10   |
| г. Шадринск               | 0,70   | 8    | 0,37  | 4    | 0,45   | 4    | 0,36   | 10   | 0,56  | 8    | 0,32   | 18   |

| Муниципальные образования | п.25. - позитивный  |      | п.25.1. - позитивный  |      | п.26.1. - негативный   |      | п.26.2. - негативный   |      | п.27. - позитивный   |      | п.28. - позитивный  |      |
|---------------------------|---|------|---|------|--|------|--|------|--|------|---|------|
|                           | 25. Площадь земельных участков, предоставленных для строительства в расчете на 10 тыс. человек населения, - всего, гектаров |      | Площадь земельных участков, предоставленных для строительства в расчете на 10 тыс. человек населения, в том числе земельных участков, предоставленных для жилищного строительства и комплексного освоения в целях жилищного строительства, гектаров |      | Площадь земельных участков, предоставленных для строительства, в отношении которых с даты принятия решения о предоставлении земельного участка или подписания протокола о результатах торгов (конкурсов, аукционов) не было получено разрешение на ввод в эксплуатацию: объектов жилищного строительства - в течение 3 лет, кв. метров |      | Площадь земельных участков, предоставленных для строительства, в отношении которых с даты принятия решения о предоставлении земельного участка или подписания протокола о результатах торгов (конкурсов, аукционов) не было получено разрешение на ввод в эксплуатацию: иных объектов капитального строительства - в течение 5 лет, кв. метров |      | 27. Доля многоквартирных домов, в которых собственники помещений выбрали и реализуют один из способов управления многоквартирными домами, в общем числе многоквартирных домов, в которых собственники помещений должны выбрать способ управления данными домами, процентов |      | 28. Доля организаций коммунального комплекса, осуществляющих производство товаров, оказание услуг по водо-, тепло-, газо-, электроснабжению, водоотведению, очистке сточных вод, утилизации (захоронению) твердых бытовых отходов и использующих объекты коммунальной инфраструктуры на праве частной собственности, по договору аренды или концессии, участие субъекта Российской Федерации и (или) городского округа (муниципального района) в уставном капитале которых составляет не более 25 процентов, в общем числе организаций коммунального комплекса, осуществляющих свою деятельность на территории городского округа (муниципального района), процентов |      |
|                           | Сводный индекс  | Ранг | Сводный индекс  | Ранг | Сводный индекс   | Ранг | Сводный индекс   | Ранг | Сводный индекс   | Ранг | Сводный индекс  | Ранг |
| Альменевский              | 0,15  | 24   | 0,38  | 11   | 1,00   | 1    | 1,00   | 1    | 1,00   | 1    | 0,44  | 10   |
| Белозерский               | 0,48  | 5    | 0,27  | 18   | 0,18   | 9    | 0,71   | 3    | 1,00   | 1    | 0,65  | 3    |
| Варгашинский              | 0,73  | 2    | 0,28  | 17   | 1,00   | 1    | 1,00   | 1    | 1,00   | 1    | 0,65  | 3    |
| Далматовский              | 0,29  | 18   | 0,39  | 9    | 1,00   | 1    | 1,00   | 1    | 1,00   | 1    | 0,37  | 13   |
| Звериноголовский          | 0,27  | 19   | 0,25  | 19   | 1,00   | 1    | 1,00   | 1    | 1,00   | 1    | 0,36  | 14   |
| Каргапольский             | 0,39  | 11   | 0,23  | 20   | 1,00   | 1    | 1,00   | 1    | 1,00   | 1    | 0,65  | 4    |
| Катайский                 | 0,45  | 7    | 0,37  | 13   | 1,00   | 1    | 1,00   | 1    | 1,00   | 1    | 0,49  | 9    |
| Кетовский                 | 0,39  | 10   | 0,66  | 3    | 0,99   | 3    | 0,46   | 4    | 1,00   | 1    | 0,54  | 5    |
| Куртамышский              | 0,34  | 15   | 0,34  | 15   | 0,99   | 4    | 0,34   | 6    | 1,00   | 1    | 0,65  | 3    |
| Лебяжьеvский              | 0,00  | 26   | 0,00  | 26   | 1,00   | 1    | 1,00   | 1    | 0,00   | 6    | 0,11  | 19   |
| Макушинский               | 0,04  | 25   | 0,03  | 25   | 0,72   | 5    | 1,00   | 1    | 0,91   | 2    | 0,11  | 18   |
| Мишкинский                | 0,40  | 9    | 0,74  | 1    | 1,00   | 2    | 1,00   | 2    | 0,70   | 4    | 0,44  | 10   |
| Мокроусовский             | 0,35  | 14   | 0,38  | 10   | 1,00   | 1    | 1,00   | 1    | 1,00   | 1    | 0,65  | 3    |
| Петуховский               | 0,19  | 21   | 0,13  | 24   | 1,00   | 1    | 1,00   | 1    | 0,79   | 3    | 0,49  | 8    |
| Половинский               | 0,16  | 22   | 0,15  | 23   | 1,00   | 1    | 1,00   | 1    | 1,00   | 1    | 0,50  | 7    |
| Притобольный              | 0,52  | 4    | 0,19  | 22   | 1,00   | 1    | 1,00   | 1    | 1,00   | 1    | 0,43  | 11   |
| Сафакулевский             | 0,26  | 20   | 0,29  | 16   | 1,00   | 1    | 1,00   | 1    | 1,00   | 1    | 0,74  | 2    |
| Целинный                  | 0,48  | 6    | 0,52  | 7    | 0,35   | 7    | 0,46   | 5    | 1,00   | 1    | 0,39  | 12   |
| Частоозерский             | 0,34  | 16   | 0,45  | 8    | 1,00   | 1    | 1,00   | 1    | 1,00   | 1    | 0,37  | 13   |
| Щадринский                | 0,42  | 8    | 0,56  | 4    | 1,00   | 1    | 1,00   | 1    | 1,00   | 1    | 0,17  | 17   |
| Щатровский                | 0,15  | 23   | 0,22  | 21   | 1,00   | 1    | 1,00   | 1    | 1,00   | 1    | 0,28  | 15   |
| Щумихинский               | 0,31  | 17   | 0,34  | 14   | 1,00   | 1    | 1,00   | 1    | 0,65   | 5    | 0,65  | 3    |
| Щучанский                 | 0,60  | 3    | 0,66  | 2    | 0,58   | 6    | 1,00   | 1    | 1,00   | 1    | 0,44  | 10   |
| Юргамышский               | 0,86  | 1    | 0,56  | 5    | 1,00   | 1    | 1,00   | 1    | 1,00   | 1    | 0,20  | 16   |
| г. Курган                 | 0,36  | 13   | 0,53  | 6    | 0,32   | 8    | 0,19   | 7    | 1,00   | 1    | 0,52  | 6    |
| г. Шадринск               | 0,36  | 12   | 0,38  | 12   | 1,00   | 1    | 1,00   | 1    | 1,00   | 1    | 0,86  | 1    |

| Муниципальные образования | п.29. - позитивный   |      | п.30. - позитивный   |      | п.31. - позитивный  |      | п.32. - негативный   |      | п.33. - негативный   |      | п.34. - негативный  |      |
|---------------------------|--|------|--|------|---|------|--|------|--|------|---|------|
|                           | 29. Доля многоквартирных домов, расположенных на земельных участках, в отношении которых осуществлен государственный кадастровый учет, процентов |      | 30. Доля населения, получившего жилые помещения и улучшившего жилищные условия в отчетном году, в общей численности населения, состоящего на учете в качестве нуждающегося в жилых помещениях, процентов |      | 31. Доля налоговых и неналоговых доходов местного бюджета (за исключением поступлений налоговых доходов по дополнительным нормативам отчислений) в общем объеме собственных доходов бюджета муниципального образования (без учета субвенций), процентов |      | 32. Доля основных фондов организаций муниципальной формы собственности, находящихся в стадии банкротства, в основных фондах организаций муниципальной формы собственности (на конец года по полной учетной стоимости), процентов |      | 33. Объем не завершеного в установленные сроки строительства, осуществляемого за счет средств бюджета городского округа (муниципального района), тыс. рублей |      | 34. Доля просроченной кредиторской задолженности по оплате труда (включая начисления на оплату труда) муниципальных учреждений в общем объеме расходов муниципального образования на оплату труда (включая начисления на оплату труда), процентов |      |
|                           | Сводный индекс   | Ранг | Сводный индекс   | Ранг | Сводный индекс  | Ранг | Сводный индекс   | Ранг | Сводный индекс   | Ранг | Сводный индекс  | Ранг |
| Альменевский              | 0,55   | 13   | 0,58   | 7    | 0,27  | 22   | 1,00   | 1    | 1,00   | 1    | 0,34  | 7    |
| Белозерский               | 0,44   | 16   | 0,48   | 14   | 0,27  | 21   | 1,00   | 1    | 1,00   | 1    | 0,20  | 13   |
| Варгашинский              | 0,66   | 4    | 0,56   | 10   | 0,27  | 20   | 1,00   | 1    | 1,00   | 1    | 0,37  | 2    |
| Далматовский              | 0,65   | 5    | 0,61   | 6    | 0,24  | 25   | 1,00   | 1    | 1,00   | 1    | 0,11  | 17   |
| Звериноголовский          | 0,38   | 18   | 0,54   | 11   | 0,39  | 9    | 1,00   | 2    | 1,00   | 1    | 0,30  | 12   |
| Каргапольский             | 0,59   | 10   | 0,79   | 2    | 0,25  | 24   | 1,00   | 1    | 1,00   | 1    | 0,36  | 5    |
| Катайский                 | 0,56   | 12   | 0,65   | 5    | 0,30  | 17   | 0,96   | 4    | 1,00   | 1    | 0,33  | 8    |
| Кетовский                 | 0,59   | 9    | 0,48   | 13   | 0,49  | 4    | 1,00   | 1    | 1,00   | 1    | 0,03  | 21   |
| Куртамышский              | 0,66   | 3    | 0,87   | 1    | 0,35  | 13   | 1,00   | 1    | 1,00   | 1    | 0,32  | 10   |
| Лебяжьеvский              | 0,65   | 5    | 0,54   | 12   | 0,26  | 23   | 1,00   | 1    | 1,00   | 1    | 0,33  | 9    |
| Макушинский               | 0,59   | 7    | 0,38   | 21   | 0,29  | 19   | 1,00   | 1    | 1,00   | 1    | 0,33  | 9    |
| Мишкинский                | 0,52   | 14   | 0,40   | 18   | 0,38  | 10   | 1,00   | 1    | 1,00   | 1    | 0,36  | 3    |
| Мокроусовский             | 0,34   | 20   | 0,25   | 25   | 0,32  | 16   | 1,00   | 1    | 1,00   | 1    | 0,17  | 15   |
| Петуховский               | 0,63   | 6    | 0,35   | 23   | 0,43  | 7    | 1,00   | 1    | 1,00   | 1    | 0,40  | 1    |
| Половинский               | 0,38   | 19   | 0,44   | 17   | 0,37  | 11   | 0,00   | 6    | 1,00   | 1    | 0,18  | 14   |
| Притобольный              | 0,00   | 21   | 0,57   | 9    | 0,46  | 5    | 1,00   | 1    | 1,00   | 1    | 0,35  | 6    |
| Сафакулевский             | 0,65   | 5    | 0,39   | 19   | 0,35  | 14   | 1,00   | 1    | 1,00   | 1    | 0,33  | 9    |
| Целинный                  | 0,89   | 1    | 0,01   | 26   | 0,34  | 15   | 1,00   | 1    | 1,00   | 1    | 0,36  | 4    |
| Частоозерский             | 0,65   | 5    | 0,57   | 8    | 0,61  | 1    | 0,97   | 3    | 1,00   | 1    | 0,31  | 11   |
| Шадринский                | 0,45   | 15   | 0,78   | 3    | 0,51  | 3    | 1,00   | 1    | 1,00   | 1    | 0,04  | 19   |
| Шатровский                | 0,59   | 8    | 0,66   | 4    | 0,36  | 12   | 1,00   | 1    | 1,00   | 2    | 0,14  | 16   |
| Шумихинский               | 0,56   | 11   | 0,35   | 22   | 0,42  | 8    | 1,00   | 1    | 1,00   | 1    | 0,06  | 18   |
| Щучанский                 | 0,65   | 5    | 0,30   | 24   | 0,15  | 26   | 1,00   | 1    | 1,00   | 1    | 0,02  | 22   |
| Юргамышский               | 0,39   | 17   | 0,47   | 16   | 0,29  | 18   | 1,00   | 1    | 1,00   | 1    | 0,02  | 23   |
| г. Курган                 | 0,65   | 5    | 0,47   | 15   | 0,54  | 2    | 0,65   | 5    | 0,77   | 3    | 0,03  | 20   |
| г. Шадринск               | 0,71   | 2    | 0,38   | 20   | 0,45  | 6    | 1,00   | 1    | 0,00   | 4    | 0,00  | 24   |

| Муниципальные образования | п.35. - негативный  |      | п.36. - позитивный   |      | п.37. - позитивный   |      | п.38. - позитивный  |      |
|---------------------------|---|------|--|------|--|------|---|------|
|                           | 35. Расходы бюджета муниципального образования на содержание работников органов местного самоуправления в расчете на одного жителя муниципального образования, рублей |      | 36. Наличие в городском округе (муниципальном районе) утвержденного генерального плана городского округа (схемы территориального планирования муниципального района), да/нет |      | 37. Удовлетворенность населения деятельностью органов местного самоуправления городского округа (муниципального района), процентов от числа опрошенных |      | 38. Среднегодовая численность постоянного населения, тыс. человек |      |
|                           | Сводный индекс  | Ранг | Сводный индекс   | Ранг | Сводный индекс   | Ранг | Сводный индекс  | Ранг |
| Альменевский              | 0,08  | 26   | 0,00   | 1    | 0,31   | 17   | 0,06  | 24   |
| Белозерский               | 0,46  | 16   | 0,00   | 1    | 0,40   | 12   | 0,31  | 11   |
| Варгашинский              | 0,50  | 12   | 0,00   | 1    | 0,54   | 5    | 0,39  | 5    |
| Далматовский              | 0,46  | 17   | 0,00   | 1    | 0,40   | 11   | 0,24  | 18   |
| Звериноголовский          | 0,14  | 25   | 0,00   | 1    | 0,25   | 20   | 0,08  | 23   |
| Каргапольский             | 0,55  | 7    | 0,00   | 1    | 0,59   | 4    | 0,43  | 4    |
| Катайский                 | 0,33  | 21   | 0,00   | 1    | 0,44   | 7    | 0,33  | 9    |
| Кетовский                 | 0,58  | 5    | 0,00   | 1    | 0,13   | 24   | 0,67  | 2    |
| Куртамышский              | 0,50  | 11   | 0,00   | 1    | 0,44   | 8    | 0,36  | 7    |
| Лебяжьевский              | 0,38  | 19   | 0,00   | 1    | 0,35   | 14   | 0,01  | 25   |
| Макушинский               | 0,53  | 9    | 0,00   | 1    | 0,93   | 1    | 0,21  | 19   |
| Мишкинский                | 0,47  | 15   | 0,00   | 1    | 0,43   | 9    | 0,25  | 15   |
| Мокроусовский             | 0,25  | 24   | 0,00   | 1    | 0,28   | 19   | 0,25  | 16   |
| Петуховский               | 0,62  | 4    | 0,00   | 1    | 0,25   | 21   | 0,24  | 17   |
| Половинский               | 0,49  | 14   | 0,00   | 1    | 0,19   | 23   | 0,16  | 21   |
| Притобольный              | 0,79  | 2    | 0,00   | 1    | 0,19   | 22   | 0,27  | 14   |
| Сафакулевский             | 0,39  | 18   | 0,00   | 1    | 0,42   | 10   | 0,01  | 26   |
| Целинный                  | 0,50  | 13   | 0,00   | 1    | 0,06   | 26   | 0,28  | 13   |
| Частоозерский             | 0,36  | 20   | 0,00   | 1    | 0,35   | 15   | 0,30  | 12   |
| Шадринский                | 0,54  | 8    | 0,00   | 1    | 0,28   | 18   | 0,36  | 8    |
| Шатровский                | 0,32  | 22   | 0,00   | 1    | 0,60   | 3    | 0,20  | 20   |
| Шумихинский               | 0,73  | 3    | 0,00   | 1    | 0,10   | 25   | 0,37  | 6    |
| Щучанский                 | 0,31  | 23   | 0,00   | 1    | 0,34   | 16   | 0,11  | 22   |
| Юргамышский               | 0,55  | 6    | 0,00   | 1    | 0,36   | 13   | 0,31  | 10   |
| г. Курган                 | 0,52  | 10   | 0,00   | 1    | 0,88   | 2    | 0,88  | 1    |
| г. Шадринск               | 0,92  | 1    | 0,00   | 1    | 0,47   | 6    | 0,51  | 3    |

| Муниципальные образования   | п.39.1. - негативный  |      | п.39.2. - негативный  |      | п.39.3. - негативный   |      | п.39.4. - негативный  |      | п.39.5. - негативный  |      |
|-----------------------------|---|------|---|------|--|------|---|------|---|------|
|                             | Удельная величина потребления энергетических ресурсов в многоквартирных домах: электрическая энергия, кВт/ч на 1 проживающего |      | Удельная величина потребления энергетических ресурсов в многоквартирных домах: тепловая энергия, Гкал на 1 кв. метр общей площади |      | Удельная величина потребления энергетических ресурсов в многоквартирных домах: горячая вода, куб. метров на 1 проживающего |      | Удельная величина потребления энергетических ресурсов в многоквартирных домах: холодная вода, куб. метров на 1 проживающего |      | Удельная величина потребления энергетических ресурсов в многоквартирных домах: природный газ, куб. метров на 1 проживающего |      |
|                             | Сводный индекс  | Ранг | Сводный индекс  | Ранг | Сводный индекс   | Ранг | Сводный индекс  | Ранг | Сводный индекс  | Ранг |
| <b>Муниципальные районы</b> |   |      |   |      |  |      |   |      |   |      |
| Альменевский                | 0,69  | 6    | 0,81  | 8    | 1,00   | 1    | 0,64  | 5    | 1,00  | 1    |
| Белозерский                 | 0,44  | 21   | 0,96  | 1    | 1,00   | 1    | 0,45  | 18   | 0,33  | 16   |
| Варгашинский                | 0,55  | 12   | 0,73  | 22   | 1,00   | 1    | 0,22  | 25   | 0,63  | 6    |
| Далматовский                | 0,60  | 10   | 0,82  | 6    | 0,26   | 3    | 0,41  | 19   | 0,35  | 15   |
| Звериноголовский            | 0,53  | 16   | 0,75  | 20   | 1,00   | 1    | 0,31  | 21   | 1,00  | 1    |
| Каргапольский               | 0,52  | 17   | 0,95  | 3    | 1,00   | 1    | 0,47  | 14   | 0,57  | 10   |
| Катайский                   | 0,54  | 15   | 0,77  | 13   | 0,27   | 2    | 0,49  | 11   | 0,41  | 13   |
| Кетовский                   | 0,65  | 8    | 0,76  | 16   | 1,00   | 1    | 0,52  | 10   | 0,61  | 7    |
| Куртамышский                | 0,70  | 4    | 0,85  | 4    | 1,00   | 1    | 0,48  | 13   | 1,00  | 1    |
| Лебяжьеvский                | 0,40  | 23   | 0,77  | 14   | 1,00   | 1    | 0,47  | 16   | 1,00  | 1    |
| Макушинский                 | 0,63  | 9    | 0,77  | 15   | 1,00   | 1    | 0,61  | 8    | 1,00  | 1    |
| Мишкинский                  | 0,55  | 13   | 0,81  | 9    | 1,00   | 1    | 0,56  | 9    | 0,51  | 12   |
| Мокроусовский               | 0,70  | 3    | 0,32  | 26   | 1,00   | 1    | 0,62  | 6    | 0,64  | 3    |
| Пегуховский                 | 0,50  | 18   | 0,80  | 10   | 1,00   | 1    | 0,62  | 7    | 1,00  | 1    |
| Половинский                 | 0,06  | 26   | 0,74  | 21   | 1,00   | 1    | 0,77  | 2    | 1,00  | 1    |
| Притобольный                | 0,30  | 25   | 0,41  | 25   | 1,00   | 1    | 0,26  | 24   | 1,00  | 1    |
| Сафакулевский               | 0,81  | 1    | 0,76  | 17   | 1,00   | 1    | 0,64  | 4    | 0,64  | 4    |
| Целинный                    | 0,69  | 7    | 0,57  | 24   | 1,00   | 1    | 0,93  | 1    | 1,00  | 1    |
| Частоозерский               | 0,45  | 20   | 0,75  | 19   | 1,00   | 1    | 0,30  | 22   | 1,00  | 1    |
| Шадринский                  | 0,75  | 2    | 0,95  | 2    | 1,00   | 1    | 0,65  | 3    | 0,36  | 14   |
| Шатровский                  | 0,55  | 14   | 0,78  | 12   | 1,00   | 1    | 0,37  | 20   | 0,60  | 8    |
| Шумихинский                 | 0,69  | 5    | 0,81  | 7    | 1,00   | 1    | 0,47  | 17   | 0,54  | 11   |
| Щучанский                   | 0,47  | 19   | 0,75  | 18   | 0,09   | 5    | 0,47  | 15   | 0,26  | 17   |
| Юргамышский                 | 0,37  | 24   | 0,60  | 23   | 1,00   | 1    | 0,22  | 26   | 0,92  | 2    |
| <b>Городские округа</b>     |   |      |   |      |  |      |   |      |   |      |
| г. Курган                   | 0,40  | 22   | 0,79  | 11   | 0,18   | 4    | 0,49  | 12   | 0,63  | 5    |
| г. Шадринск                 | 0,58  | 11   | 0,83  | 5    | 0,08   | 6    | 0,29  | 23   | 0,60  | 9    |



| Муниципальные образования | п.40.1. - негативный   |      | п.40.2. - негативный   |      | п.40.3. - негативный  |      | п.40.4. - негативный   |      | п.40.5. - негативный   |      | Комплексная оценка |       |
|---------------------------|--|------|--|------|---|------|--|------|--|------|--------------------|-------|
|                           | Удельная величина потребления энергетических ресурсов муниципальными бюджетными учреждениями: электрическая энергия, кВт/ч на 1 человека населения |      | Удельная величина потребления энергетических ресурсов муниципальными бюджетными учреждениями: тепловая энергия, Гкал на 1 кв. метр общей площади |      | Удельная величина потребления энергетических ресурсов муниципальными бюджетными учреждениями: горячая вода, куб. метров на 1 человека населения |      | Удельная величина потребления энергетических ресурсов муниципальными бюджетными учреждениями: холодная вода, куб. метров на 1 человека населения |      | Удельная величина потребления энергетических ресурсов муниципальными бюджетными учреждениями: природный газ, куб. метров на 1 человека населения |      |                    |       |
|                           | Сводный индекс   | Ранг | Сводный индекс   | Ранг | Сводный индекс  | Ранг | Сводный индекс   | Ранг | Сводный индекс   | Ранг | балл               | место |
| Альменевский              | 0,44   | 7    | 0,52   | 6    | 1,00  | 1    | 0,97   | 3    | 1,00   | 1    | 0,515              | 13    |
| Белозерский               | 0,20   | 22   | 0,54   | 3    | 1,00  | 1    | 0,00   | 26   | 0,46   | 10   | 0,454              | 25    |
| Варгашинский              | 0,47   | 4    | 0,40   | 21   | 1,00  | 1    | 0,94   | 7    | 1,00   | 1    | 0,564              | 5     |
| Далматовский              | 0,41   | 10   | 0,50   | 7    | 1,00  | 1    | 0,93   | 14   | 0,68   | 9    | 0,535              | 9     |
| Звериноголовский          | 0,11   | 26   | 0,46   | 11   | 1,00  | 1    | 0,90   | 23   | 1,00   | 1    | 0,469              | 19    |
| Каргапольский             | 0,28   | 19   | 0,46   | 13   | 1,00  | 1    | 0,87   | 25   | 1,00   | 1    | 0,594              | 2     |
| Катайский                 | 0,33   | 15   | 0,47   | 9    | 1,00  | 1    | 0,94   | 9    | 1,00   | 1    | 0,505              | 15    |
| Кетовский                 | 0,41   | 9    | 0,47   | 10   | 1,00  | 1    | 0,95   | 6    | 0,84   | 7    | 0,465              | 20    |
| Куртамышский              | 0,17   | 25   | 0,24   | 24   | 1,00  | 1    | 0,91   | 19   | 1,00   | 1    | 0,527              | 10    |
| Лебяжьеvский              | 0,45   | 6    | 0,49   | 8    | 1,00  | 1    | 0,91   | 21   | 1,00   | 1    | 0,501              | 16    |
| Макушинский               | 0,35   | 14   | 0,42   | 19   | 1,00  | 1    | 0,92   | 15   | 1,00   | 1    | 0,607              | 1     |
| Мишкинский                | 0,48   | 3    | 0,53   | 4    | 1,00  | 1    | 0,98   | 2    | 1,00   | 1    | 0,540              | 8     |
| Мокроусовский             | 0,24   | 21   | 0,52   | 5    | 1,00  | 1    | 0,91   | 20   | 1,00   | 1    | 0,469              | 18    |
| Петуховский               | 0,81   | 1    | 0,00   | 26   | 1,00  | 1    | 0,93   | 11   | 1,00   | 1    | 0,454              | 24    |
| Половинский               | 0,25   | 20   | 0,43   | 16   | 1,00  | 1    | 0,96   | 4    | 1,00   | 1    | 0,447              | 26    |
| Притобольный              | 0,46   | 5    | 0,41   | 20   | 1,00  | 1    | 0,92   | 16   | 1,00   | 1    | 0,457              | 23    |
| Сафакулевский             | 0,19   | 24   | 0,45   | 14   | 1,00  | 1    | 0,90   | 22   | 0,85   | 5    | 0,525              | 11    |
| Целинный                  | 0,79   | 2    | 0,46   | 12   | 1,00  | 1    | 0,94   | 8    | 1,00   | 1    | 0,461              | 22    |
| Частоозерский             | 0,31   | 17   | 0,38   | 22   | 1,00  | 1    | 0,99   | 1    | 1,00   | 1    | 0,540              | 7     |
| Шадринский                | 0,30   | 18   | 0,56   | 2    | 1,00  | 1    | 0,94   | 10   | 0,81   | 8    | 0,523              | 12    |
| Шатровский                | 0,20   | 23   | 0,98   | 1    | 1,00  | 1    | 0,96   | 5    | 0,40   | 11   | 0,584              | 4     |
| Шумихинский               | 0,38   | 12   | 0,42   | 17   | 1,00  | 1    | 0,93   | 13   | 0,99   | 2    | 0,464              | 21    |
| Щучанский                 | 0,33   | 16   | 0,44   | 15   | 1,00  | 1    | 0,89   | 24   | 1,00   | 1    | 0,482              | 17    |
| Юргамышский               | 0,41   | 8    | 0,22   | 25   | 1,00  | 1    | 0,93   | 12   | 0,94   | 3    | 0,509              | 14    |
| г. Курган                 | 0,37   | 13   | 0,38   | 23   | 0,00  | 3    | 0,91   | 18   | 0,88   | 4    | 0,585              | 3     |
| г. Шадринск               | 0,39   | 11   | 0,42   | 18   | 0,41  | 2    | 0,92   | 17   | 0,84   | 6    | 0,553              | 6     |

**V. РАСЧЕТ ГРАНТОВ ГОРОДСКИМ ОКРУГАМ И МУНИЦИПАЛЬНЫМ РАЙОНАМ  
КУРГАНСКОЙ ОБЛАСТИ В ЦЕЛЯХ СОДЕЙСТВИЯ ДОСТИЖЕНИЮ И (ИЛИ)  
ПОощРЕНИЯ ДОСТИЖЕНИЯ НАИЛУЧШИХ ЗНАЧЕНИЙ ПОКАЗАТЕЛЕЙ  
ДЕЯТЕЛЬНОСТИ ОРГАНОВ МЕСТНОГО САМОУПРАВЛЕНИЯ ПО ИТОГАМ 2016 ГОДА**

Гранты предоставляются ОМС за достижение наилучших значений показателей, предусмотренных Указом Президента Российской Федерации от 28 апреля 2008 года № 607 «Об оценке эффективности деятельности органов местного самоуправления городских округов и муниципальных районов» на основании методики, утвержденной постановлением Правительства Российской Федерации от 17 декабря 2012 года № 1317 «О мерах по реализации Указа Президента Российской Федерации от 28 апреля 2008 г. № 607 «Об оценке эффективности деятельности органов местного самоуправления городских округов и муниципальных районов» и подпункта «и» пункта 2 Указа Президента Российской Федерации от 7 мая 2012 г. № 601 «Об основных направлениях совершенствования системы государственного управления» (далее — постановление Правительства РФ № 1317).

Размер гранта для муниципальных образований Курганской области определяется по формуле в соответствии с постановлением Правительства Российской Федерации №1317.

В соответствии с Указом Губернатора Курганской области от 24.04.2013 года № 133 «Об оценке эффективности деятельности органов местного самоуправления городских округов и муниципальных районов Курганской области» по результатам оценки эффективности деятельности ОМС гранты выделяются шести муниципальным образованиям Курганской области.

$$\Gamma_i = \frac{K_i - \frac{\sum_{i=1}^N K_i}{N}}{\sum_{i=1}^M \left( K_i - \frac{\sum_{i=1}^N K_i}{N} \right)} \times \Gamma_0$$

где:

$K_i$  - значение комплексной оценки  $i$ -го муниципального образования - претендента на получение гранта, при этом муниципальные образования ранжируются в зависимости от полученных результатов в порядке убывания;

$N$  - общее количество муниципальных образований;

$M$  - число муниципальных образований - получателей грантов;

$\Gamma_0$  - общий размер грантов, предусмотренный субъектом Российской Федерации на соответствующий финансовый год.

В целях реализации порядка выделения за счет бюджетных ассигнований из бюджета Курганской области грантов городским округам и муниципальным районам Курганской области, содействия достижению и (или) поощрения достижения наилучших значений показателей деятельности органов местного самоуправления городских округов и муниципальных районов Курганской области был принят указ Губернатора Курганской области от 20 июня 2017 года № 161 «О приостановлении

действия отдельного положения указа Губернатора Курганской области от 24 апреля 2013 года № 133 «Об оценке эффективности деятельности органов местного самоуправления городских округов и муниципальных районов Курганской области».

Исполнение бюджетов по доходам в 2016 году осуществлялось в сложных условиях, что не позволило исполнить в полном объеме расходные обязательства и повлекло образование кредиторской задолженности в некоторых городских округах и муниципальных районах Курганской области.

Указ Губернатора Курганской области от 20 июня 2017 года № 161 приостановил действие пункта 5 приложения 3 указа Губернатора Курганской области от 24 апреля 2013 года № 133, устанавливающего ограничения по участию муниципальных образований в распределении грантов.

Сумма грантов городским округам и муниципальным районам Курганской области за достижение наилучших значений показателей деятельности ОМС по итогам 2016 года приведена в Таблице 112.

**Распределение грантов  
городским округам и муниципальным районам Курганской области за  
достижение наилучших значений показателей деятельности органов местного  
самоуправления по итогам 2016 года**

| Муниципальные образования | Комплексная оценка |       | Размер гранта,<br>млн.руб. |
|---------------------------|--------------------|-------|----------------------------|
|                           | балл               | место |                            |
| Альменевский              | 0,515              | 13    | 0,000                      |
| Белозерский               | 0,454              | 25    | 0,000                      |
| Варгашинский              | 0,564              | 5     | 1,241                      |
| Далматовский              | 0,535              | 9     | 0,000                      |
| Звериноголовский          | 0,469              | 19    | 0,000                      |
| Каргапольский             | 0,594              | 2     | 1,971                      |
| Катайский                 | 0,505              | 15    | 0,000                      |
| Кетовский                 | 0,465              | 20    | 0,000                      |
| Куртамышский              | 0,527              | 10    | 0,000                      |
| Лебяжьеvский              | 0,501              | 16    | 0,000                      |
| Макушинский               | 0,607              | 1     | 2,295                      |
| Мишкинский                | 0,540              | 8     | 0,000                      |
| Мокроусовский             | 0,469              | 18    | 0,000                      |
| Петуховский               | 0,454              | 24    | 0,000                      |
| Половинский               | 0,447              | 26    | 0,000                      |
| Притобольный              | 0,457              | 23    | 0,000                      |
| Сафакулевский             | 0,525              | 11    | 0,000                      |
| Целинный                  | 0,461              | 22    | 0,000                      |
| Частоозерский             | 0,540              | 7     | 0,000                      |
| Шадринский                | 0,523              | 12    | 0,000                      |
| Шатровский                | 0,584              | 4     | 1,742                      |
| Шумихинский               | 0,464              | 21    | 0,000                      |
| Щучанский                 | 0,482              | 17    | 0,000                      |
| Юргамышский               | 0,509              | 14    | 0,000                      |
| г. Курган                 | 0,585              | 3     | 1,764                      |
| г. Шадринск               | 0,553              | 6     | 0,987                      |

По итогам мониторинга органами исполнительной власти Курганской области разработаны рекомендации по повышению эффективности деятельности органов местного самоуправления в установленных сферах: образования, жилищно-коммунального хозяйства и транспортного обслуживания, в сфере доступности и качества жилья, в сфере развития малого и среднего предпринимательства и сельского хозяйства, в сфере организации муниципального управления, которые приведены в конце каждого раздела данного доклада.

Органам местного самоуправления городских округов и муниципальных районов Курганской области необходимо:

- проанализировать результаты оценки эффективности деятельности органов местного самоуправления;
- обеспечить разработку и реализацию мер по повышению эффективности деятельности органов местного самоуправления.